

Abony Város Önkormányzat Képviselő-testületének
21/2011 . (X.05.) önkormányzati rendelete
az Önkormányzat 2011. évi költségvetéséről szóló 2/2011. (II.18.) számú
rendeletének módosításáról

Abony Város Önkormányzat Képviselő-testülete a helyi önkormányzatokról szóló 1990. évi LXV. törvény 91. § (1) bekezdésében, az államháztartásról szóló 1992. évi XXXVIII. törvény 65. § (1) bekezdésében meghatározott feladatkörében eljárva a következőt rendeli el:

1. §

(1) Az önkormányzat a 2011. évi költségvetéséről szóló 2/2011. (II.18.) sz. rendelet (továbbiakban: Rendelet) 3. § (1) bekezdése helyébe a következő rendelkezés lép:

<i>Bevételi főösszegét</i>	<i>4 982 478 e Ft-ban</i>
<i>Kiadási főösszegét</i>	<i>4 982 478 e Ft-ban</i>

állapítja meg az alábbi részletezéssel.

Tárgyévi pénzforgalmi költségvetési bevételek:

Intézményi működési bevételek:	396 292 e Ft
Önkormányzat sajátos működési bevételei:	901 568 e Ft
Önkormányzat költségvetési támogatása:	845 968 e Ft
Támogatásértékű bevételek, kiegészítések (felh.):	712 443 e Ft
Végleges pénzeszközátvétel államh.kiv.:	39 219 e Ft
Támogatásértékű bevételek, kiegészítések (műk.)	146 302 e Ft
Támogatási kölcsönök visszatérülése:	5 000 e Ft
	<u>3 046 792 e Ft</u>

Tárgyévi költségvetési kiadások:

Személyi juttatások:	979 479 e Ft
Munkaadókat terhelő járulékok:	273 508 e Ft
Dologi és egyéb folyó kiadások:	966 021 e Ft
Támogatásértékű kiadások:	43 945 e Ft
Végleges pénzeszközátadás műk.c.	25 724 e Ft
Társadalom- és szociálpolitikai jutt.:	170 965 e Ft
Ellátottak pénzbeli juttatása:	13 486 e Ft
Felújítási kiadások:	49 087 e Ft
Beruházási kiadások:	1 199 225 e Ft
Végleges pénzeszközátadás felh.c.	8 536 e Ft
Kölcsönnyújtás:	2 000 e Ft
Tartalékok:	<u>821 741 e Ft</u>
	<i>4 553 717 e Ft</i>

Költségvetési hiány:	1 506 925 e Ft
Költségvetési többlet:	0 e Ft
Finanszírozási műveletek bevétele:	0 e Ft
Finanszírozási műveletek kiadása:	428 761 e Ft
Finanszírozási hiány:	428 761 e Ft
Finanszírozási többlet:	0 e Ft
A hiány belső finanszírozása:	1 935 686 e Ft
A hiány külső finanszírozása:	0 e Ft

- (2)A Rendelet 1./a. melléklete helyébe e rendelet 1. melléklete lép.
(3)A Rendelet 1./b. melléklete helyébe e rendelet 2. melléklete lép.
(4)A Rendelet 2/a. melléklete helyébe e rendelet 3. melléklete lép.
(5)A Rendelet 2/b. melléklete helyébe e rendelet 4. melléklete lép.
(6)A Rendelet 2/c. melléklete helyébe e rendelet 5. melléklete lép.

2. §

- (1)A Rendelet 5. melléklete helyébe e rendelet 6. melléklete lép.
(2)A Rendelet 6. melléklete helyébe e rendelet 7. melléklete lép.
(3)A Rendelet 7. melléklete helyébe e rendelet 8. melléklete lép.
(4)A Rendelet 8. melléklete helyébe e rendelet 9. melléklete lép.
(5)A Rendelet 12. melléklete helyébe e rendelet 10. melléklete lép.
(6)A Rendelet 14. melléklete helyébe e rendelet 11. melléklete lép.

3. §

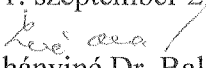
- (1)A Rendelet 15. melléklete helyébe e rendelet 12. melléklete lép.
(2)A Rendelet 16. melléklete helyébe e rendelet 13. melléklete lép.
(2)A Rendelet 18. melléklete helyébe e rendelet 14. melléklete lép.


Záró rendelkezés


4. §

Ez a rendelet a kihirdetését követő első napon lép hatályba.

Abony, 2011. szeptember 29.

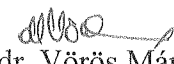

Romhányiné Dr. Balogh Edit
polgármester




dr. Vörös Mária
aljegyző

Kihirdetve: Abony, 2011. október 05.




dr. Vörös Mária
aljegyző

1. melléklet a 2/2011. (X.05.) Önkormányzati rendelethez
"1.a. melléklet a 2/2011. (II.18.) Önkormányzati rendelethez"

Abony Város Önkormányzatának 2011. évre tervezett bevételei

ezer Ft-ban

Megnevezés	Abony és Térsége			Abony Város Önkormányzat és intézményei						Abonyi Cigány Kisebbségi Önkormányzat						Önkormányzat összesen					
	Térségfejlesztési támogatás		Eredeti ei.	Eredeti ei.	módosított 05.26	módosított 09.08	módosítás 09.29	módosított 09.29	Eredeti ei.	módosított 05.26	módosított 09.08	módosítás 09.29	módosított 09.29	Eredeti ei.	módosított 05.26	módosított 09.08	módosítás 09.29	módosított 09.29			
	Eredeti ei.	Módos. ei.																			
1. Intézményi működési bevételek	2	3	4	5	6	8	9														
Hatalossági jogközhöz közható működési bevételek	0	0	396 292	396 292	396 292	0	396 292	0	0	396 292	396 292	0	396 292	0	396 292	396 292	0	396 292			
Egyéb saját bevételek			12 266	12 266	12 266		12 266			12 266	12 266		12 266		12 266	12 266		12 266			
ÁFA bevételek, visszatérítések			155 894	155 894	155 894		155 894			155 894	155 894		155 894		155 894	155 894		155 894			
Hozam- és kamatbevételek			41 132	41 132	41 132		41 132			41 132	41 132		41 132		41 132	41 132		41 132			
			187 000	187 000	187 000		187 000			187 000	187 000		187 000		187 000	187 000		187 000			
2. Önkormányzat sajátos működési bevételei	0	0	907 039	907 039	907 039	-5 471	901 568			907 039	907 039	-5 471	901 568		907 039	907 039	-5 471	901 568			
Helyi adók			219 863	219 863	219 863	8 091	227 954			219 863	219 863	8 091	227 954		219 863	219 863	8 091	227 954			
Ángeredett központi adók			645 819	645 819	645 819	-9 980	635 839			645 819	645 819	-9 980	635 839		645 819	645 819	-9 980	635 839			
Bírságok és egyéb sajátos bevételek			41 357	41 357	41 357	-3 582	37 775			41 357	41 357	-3 582	37 775		41 357	41 357	-3 582	37 775			
3. Önkormányzat költségvetési támogatása	0	0	702 307	794 706	821 593	24 375	845 968			702 307	794 706	24 375	845 968		702 307	794 706	24 375	845 968			
Normatív hozzájárulás			688 085	684 163	673 773		673 773			688 085	684 163		673 773		688 085	673 773		673 773			
Központosított elírányzatok			0	11 369	18 801	911	19 712			0	11 369	911	19 712		0	11 369	911	19 712			
Normatív költött felhasználású támogatások			14 222	86 866	112 081	23 464	135 545			14 222	86 866	23 464	135 545		14 222	86 866	23 464	135 545			
Helyi önkormányzatok fejlesztési támogatása				10 038	10 038		10 038				10 038		10 038		10 038	10 038		10 038			
Egyéb központi támogatás				2 270	6 900		6 900				2 270		6 900		2 270	6 900		6 900			
4. Felhalmozási és tökéletesítő bevételek	0	0	200	200	200	-200	0			200	200	-200	0		200	200	-200	0			
Tárgyi eszközök, immateriális javak értékesítése			200	200	200	-200	0			200	200	-200	0		200	200	-200	0			
Pénzügyi befektetések bevételei			0	0	0		0			0	0		0		0	0		0			
Önkormányzatok sajátos felhalmozási és tökéletesítő bevételei			0	0	0		0			0	0		0		0	0		0			
5. Támogatásértéki bevételek, kiegészítések	0	0	295 078	305 723	281 560	576 975	858 535			295 078	305 723	576 975	858 535		295 078	305 723	576 975	858 535			
Működési célú támogatásértéki bevételek			121 379	126 908	132 035	14 057	146 092			121 379	126 908	14 057	146 092		121 379	126 908	14 057	146 092			
Felhalmozási célú támogatásértéki bevételek			173 699	178 815	149 525	562 918	712 443			173 699	178 815	562 918	712 443		173 699	178 815	562 918	712 443			
Kiegészítések, visszatérítések			0	0	0		0			0	0		0		0	0		0			
6. Végleges pénzeszközátvétel államháztartáson kív.	0	0	2 352	2 352	39 219	0	39 219			2 352	2 352	0	39 219		2 352	2 352	0	39 219			
Működési célú pénzeszközátvétel Áh-n kívülről			2 352	2 352	2 402		2 402			2 352	2 402		2 402		2 352	2 402		2 402			
Felhalmozási célú pénzeszközátvétel Áh-n kívülről			0	0	36 817		36 817			0	36 817		36 817		0	36 817		36 817			
7. Támogatási kölcsönök visszatérítése és igénybevétele	0	0	5 000	5 000	5 000		5 000			5 000	5 000		5 000		5 000	5 000		5 000			
Felhalmozási célú támogatási kölcsön visszatérítése			5 000	5 000	5 000		5 000			5 000	5 000		5 000		5 000	5 000		5 000			
Felhalmozási célú kölcsön igénybevétele																					
8. Felülvizelt szervelői kapott támogatás																					
A Pénzforralmi költségvetési bevételek (1+...+8)	0	0	2 308 288	2 411 312	2 450 903	595 679	3 046 582		200	2 308 488	2 411 522	2 451 113	595 679	3 046 792	2 308 488	2 411 522	2 451 113	595 679	3 046 792		
9. Költségvetési hiány belső finanszírozásra szolgáló Pénzforralom nélküli bevételek	47	0	1 978 176	1 935 601	1 935 601	0	1 935 601		0	1 978 223	1 935 686	1 935 686	1 935 686		1 978 223	1 935 686	1 935 686	1 935 686			

	Előző évek előirányzat maradványai, pénzügyi maradványok munkaadói célú igénybevétele.	47		463 959	463 959	38	47	464 044	464 044	464 044
	Előző évek előirányzat maradványai, pénzügyi maradványok felhalmozási célú igénybevétele		1 978 176	1 471 642	1 471 642		1 978 176	1 471 642	1 471 642	1 471 642
B	Pénzforgalom nélküli költségvetési bevételek (9)	47	0	1 935 601	1 935 601	38	1 978 223	1 935 686	1 935 686	1 935 686
I.	KÖLTSÉGVETÉSI BEVÉTELEK ÖSSZESEN (A+B)	47	0	4 346 913	4 386 504	200	4 286 691	4 347 208	4 386 799	4 982 478

10. Értékpapírok értékesítésének bevétele	0	0	0	0	0	0	0	0	0	0	0	0	0	0	0	0	0	0	0	0
Működési célú bevételek	0	0	0	0	0	0	0	0	0	0	0	0	0	0	0	0	0	0	0	0
Forgatási célú értékpapírok bevételei																				
Befektetési célú értékpapírok bevételei																				
Felhalmozási célú céltulajdonosi bevételek	0	0	0	0	0	0	0	0	0	0	0	0	0	0	0	0	0	0	0	0
Forgatási célú értékpapírok bevételei																				
Befektetési célú értékpapírok bevételei																				
11. Kötvények kibocsátásának bevétele	0	0	0	0	0	0	0	0	0	0	0	0	0	0	0	0	0	0	0	0
Működési célú	0	0	0	0	0	0	0	0	0	0	0	0	0	0	0	0	0	0	0	0
Forgatási célú értékpapírok bevételei																				
Befektetési célú értékpapírok bevételei																				
Felhalmozási célú	0	0	0	0	0	0	0	0	0	0	0	0	0	0	0	0	0	0	0	0
Forgatási célú értékpapírok bevételei																				
Befektetési célú értékpapírok bevételei																				
12. Hitelek	0	0	0	0	0	0	0	0	0	0	0	0	0	0	0	0	0	0	0	0
Működési célú hitel felvétele	0	0	0	0	0	0	0	0	0	0	0	0	0	0	0	0	0	0	0	0
Rövid lejáratú hitelek felvétele																				
Hosszú lejáratú hitelek felvétele																				
Felhalmozási célú hitel felvétele	0	0	0	0	0	0	0	0	0	0	0	0	0	0	0	0	0	0	0	0
Rövid lejáratú hitelek felvétele																				
Hosszú lejáratú hitelek felvétele																				
II. FINANSZIROZÁSI BEVÉTELEK ÖSSZESEN (10+11+12)	0	0	0	0	0	0	0	0	0	0	0	0	0	0	0	0	0	0	0	0
13. Költségvetési szervnek nyújtott támogatás miatti korrekció																				
14. Kiegészítő, függő, átutó bevételek																				
BEVÉTELEK ÖSSZESEN (I.+II.+13+14)	47	0	4 286 444	4 346 913	4 386 504	595 679	4 982 183	200	248	4 286 691	4 347 208	4 386 799	595 679	4 982 478						

Abony Város Önkormányzatának 2011.évi tervezett kiadásai

Megnevezés	Abony és Térsége Területfejlesztési Társulás		Abony Város Önkormányzat és intézményei						Cigány Kisebbségi Önkormányzat			Mindösszesen				
	eredeti ei.	mód. ei.	eredeti ei.	módosított 05.26	módosított 09.08	módosítás 09.29	módosított 09.29	eredeti ei.	mód. ei.	mód. totál 05.26	eredeti ei.	módosított 05.26	módosított 09.08	módosítás 09.29	módosított 09.29	
																2
1.																
1. Működési kiadások	47	0	2 251 063	2 348 991	2 386 872	35 961	2 472 833	200	48	248	2 251 310	2 349 286	2 387 167	85 961	2 473 128	
a.) személyi juttatások			959 814	977 179	984 039	-4 560	979 479				959 814	977 179	984 039	-4 560	979 479	
b.) munkaadókat terhelő járulékok			262 915	269 779	273 041	467	273 508				262 915	269 779	273 041	467	273 508	
c.) dologi és egyéb folyó kiadások	47		890 914	908 877	906 702	59 024	965 726	200	48	248	891 161	907 172	906 997	59 024	966 021	
d.) támogatásértéki kiadások			43 945	43 945	43 945		43 945				43 945	43 945	43 945		43 945	
e.) előző évi előirányzat-pénzmaradvány átadás			0								0					
f.) költségvetési szervnek folyósított támogatás			0								0					
g.) végleges pénzeszközátadás Áh-n kívülre			25 474	25 724	25 724		25 724				25 474	25 724	25 724		25 724	
h.) társadalom- és szociálpolitikai juttatások			56 541	113 577	139 935	31 030	170 965				56 541	113 577	139 935	31 030	170 965	
i.) ellátottak pénzbeli juttatása			11 460	11 910	13 486		13 486				11 460	11 910	13 486		13 486	
2. Felhalmozási kiadások	0	0	841 484	850 288	851 998	357 763	1 209 761	0	0	0	841 484	850 288	851 998	357 763	1 209 761	
a.) intézményi beruházások			6 139	6 139	6 139	2 421	8 560	0			6 139	6 139	6 139	2 421	8 560	
b.) onkorm.beruházások			803 345	807 033	807 033	363 632	1 190 665				803 345	807 033	807 033	363 632	1 190 665	
c.) pénzügyi befektetések kiadásai											0					
d.) támogatásértéki kiadások											0					
e.) végleges pénzeszközátadás Áh-n kívülre			5 116	5 116	6 826	1 710	8 536				5 116	5 116	6 826	1 710	8 536	
f.) kölcsönnyújtás			32 000	32 000	32 000	-30 000	2 000				32 000	32 000	32 000	-30 000	2 000	
3. Felújítás	0	0	39 395	39 395	39 395	9 692	49 087	0	0	0	39 395	39 395	39 395	9 692	49 087	
a.) intézményi felújítások			3 086	3 086	3 086		3 086				3 086	3 086	3 086		3 086	
b.) onkormányzati felújítások			36 309	36 309	36 309	9 692	46 001				36 309	36 309	36 309	9 692	46 001	
Pénzforgalmi költségvetési kiadások (1.+2.+3.)	47	0	3 131 942	3 238 674	3 278 265	453 416	3 731 681	200	48	248	3 132 189	3 238 989	3 278 560	453 416	3 731 976	
4. Céltartalékok	0	0	725 741	679 478	679 478	142 263	821 741	0	0	0	725 741	679 478	679 478	142 263	821 741	
a.) működési			52 337	48 649	48 649	44 002	92 651				52 337	48 649	48 649	44 002	92 651	
b.) felhalmozási			673 404	630 829	630 829	98 261	729 090				673 404	630 829	630 829	98 261	729 090	
c.) helyi kisebbségi onkorm.céltartaléka											0					
5. Általános tartalék											0					
Pénzforgalom nélküli költségvetési kiadások (4.+5.)	0	0	725 741	679 478	679 478	142 263	821 741	0	0	0	725 741	679 478	679 478	142 263	821 741	
KÖLTSÉGVETÉSI KIADÁSOK ÖSSZESEN (4+B)	47	0	3 857 683	3 918 152	3 957 743	595 679	4 553 422	200	48	248	3 857 930	3 918 447	3 958 038	595 679	4 553 717	

Költsévetési hiány, többlet (költsévetési pénzforgalmi bevételek költésvetési kiadás)	-47	0	-1 549 415	-1 506 840	706 840	-1 506 840	0	-38	-38	-1 549 415	-1 506 925	-1 506 925	-1 506 925	-1506925
6. Felvett hitelek törlesztése	0	0	428 761	428 761	428 761	428 761	0	0	0	428 761	428 761	428 761	428 761	428761
a.) működési										0				
b.) felhalmozási			428 761	428 761	428 761	428 761				428 761	428 761	428 761	428 761	428761
7. Egyéb kiadások (éven belüli értékpapír-forgalom)										0				
FINANSZÍROZÁSI KIADÁSOK ÖSSZESEN (6.+7.)	0	0	428 761	428 761	428 761	428 761	0	0		428 761	428 761	428 761	428 761	428761
8. Költsévetési szerveknek nyújtott támogatás miatt korrekció										0				
9. Kiegészítő függő árfúró kiadások										0				
OKJADÁSOK ÖSSZESEN (I.+II.+8.+9)	47	0	4 286 444	4 346 913	4 386 504	4 982 183	200	48	248	4 286 691	4 347 208	4 386 799	595 679	4 982 478

Abony Város Önkormányzat

2011. évre tervezett

működési, felhalmozási kiadásainak, bevételeinek mérlegszerű bemutatása

ezer Ft-ban

Megnevezés	Eredeti előirányzat	Módosított 05.26	Módosított 09.08	Módosítás 09.29	Módosított 09.29
I. MŰKÖDÉSI BEVÉTELEK ÉS KIADÁSOK					
1. Intézményi működési bevételek	396 292	396 292	396 292		396 292
2. Önkormányzat sajátos működési bevételei	907 039	907 039	907 039	-5 471	901 568
3. Önkormányzat költségvetési támogatása	702 307	794 706	821 593	24 375	845 968
4. Támogatásértékű bevételek, kiegészítések	121 379	126 908	132 035	14 057	146 092
5. Végleges pénzeszközátvétel államháztartáson kívülről	2 352	2 352	2 402		2 402
6. Támogatási kölcsönök visszatérülése	0				
7. Pénzforgalmi működési célú költségvetési bevételek összesen (1.+...+6.)	2 129 369	2 227 297	2 259 361	32 961	2 292 322
8. Működési célú előző évi pénzmaradvány igénybevétele		463 959	463 959		463 959
9. Pénzforgalom nélküli működési bevételek összesen	0	463 959	463 959		463 959
10. Költségvetési működési bevételek (7.+9.)	2 129 369	2 691 256	2 723 320	32 961	2 756 281
11. Működési célú hitel	0				0
12. Rövidlejáratú éven belüli értékpapírok	0				0
13. Finanszírozási működési bevételek összesen	0				0
14. MŰKÖDÉSI BEVÉTELEK ÖSSZESEN (10.+13.)	2 129 369	2 691 256	2 723 320	32 961	2 756 281
15. Személyi juttatások	959 814	977 179	984 039	-4 560	979 479
16. Munkaadókat terhelő járulékok	262 915	269 779	273 041	467	273 508
17. Dologi és egyéb folyó kiadások	890 914	906 877	906 702	59 024	965 726
18. Támogatásértékű kiadások	43 945	43 945	43 945		43 945
19. Előző évi előirányzat-, pénzmaradvány átadás	0				
20. Végleges pénzeszközátadás államháztartáson kívülre	25 474	25 724	25 724		25 724
21. Társadalom- és szociálpolitikai juttatások	56 541	113 577	139 935	31 030	170 965
22. Ellátottak pénzbeli juttatása	11 460	11 910	13 486		13 486
23. Pénzforgalmi működési célú költségvetési kiadások összesen (15.+...+22.)	2 251 063	2 348 991	2 386 872	85 961	2 472 833
24. Tartalékok	52 337	48 649	48 649	44 002	92 651
25. Pénzforgalom nélküli működési kiadások összesen	52 337	48 649	48 649	44 002	92 651
26. Költségvetési működési kiadások (23.+25.)	2 303 400	2 397 640	2 435 521	129 963	2 565 484
27. Értékpapírok vásárlása (forgatási célú)	0				
28. Működési célú hitel visszafizetése	0				
29. Finanszírozási működési kiadások	0				0
30. MŰKÖDÉSI KIADÁSOK ÖSSZESEN (26.+29.)	2 303 400	2 397 640	2 435 521	129 963	2 565 484
II. FELHALMOZÁSI CÉLÚ BEVÉTELEK ÉS KIADÁSOK					
31. Önkormányzatok felhalmozási és tőke jellegű bevételei	200	200	200	-200	0
32. Támogatásértékű bevételek, kiegészítések	173 699	178 815	149 525	562 918	712 443
33. Végleges pénzeszközátvétel államháztartáson kívülről		0	36 817		36 817
34. Támogatási kölcsönök visszatérülése és igénybevétele	5 000	5 000	5 000		5 000
35. Pénzforgalmi felhalmozási célú költségvetési bevételek összesen (31.+...+34.)	178 899	184 015	191 542	562 718	754 260
36. Felhalmozási célú előző évi pénzmaradvány	1 978 176	1 471 642	1 471 642		1 471 642
37. Pénzforgalom nélküli felhalmozási bevételek	1 978 176	1 471 642	1 471 642		1 471 642
38. Költségvetési felhalmozási bevételek (35.+37.)	2 157 075	1 655 647	1 471 642	562 718	2 034 360
39. Felhalmozási célú hitel, kötvénykibocsátás	0				
40. Finanszírozási felhalmozási bevételek összesen	0				
41. FELHALMOZÁSI BEVÉTELEK ÖSSZESEN (38.+40.)	2 157 075	1 655 657	1 471 642	562 718	2 034 360

3. melléklet a 21/2011. (X.05.) Önkormányzati rendelethez

"2./a. melléklet a 2/2011.(II.18.) Önkormányzati rendelethez

Abony Város Önkormányzat

2011. évre tervezett

működési, felhalmozási kiadásainak, bevételeinek mérlegszerű bemutatása

ezer Ft-ban

Megnevezés	Eredeti előirányzat	Módosított 05.26	Módosított 09.08	Módosítás 09.29	Módosított 09.29
42. Felújítási kiadások	39 395	39 395	39 395	9 692	49 087
43. Beruházási kiadások	809 484	813 172	813 172	386 053	1 199 225
44. Pénzügyi befektetések kiadásai	0				
45. Támogatásértékű kiadások	0				
46. Végleges pénzeszközátadás államháztartáson kívülre	0	5 116	6 826	1 710	8 536
47. Kölcsönnyújtás	32 000	32 000	32 000	-30 000	2 000
48. Pénzforgalmi felhalmozási célú költségvetési kiadások összesen (42.+...+47.)	880 879	889 683	891 393	367 455	1 258 848
49. Tartalékok	673 404	630 829	630 829	98 261	729 090
50. Pénzforgalom nélküli felhalmozási kiadások	673 404	630 829	630 829	98 261	729 090
51. Költségvetési felhalmozási kiadások (48.+50.)	1 554 283	1 520 512	1 522 222	465 716	1 987 938
52. Felhalmozási célú hitel visszafizetése	428 761	428 761	428 761		
53. Finanszírozási felhalmozási kiadások összesen	428 761	428 761	428 761		
54. FELHALMOZÁSI KIADÁSOK ÖSSZESEN (51.+53.)	1 983 044	1 949 273	1 950 983	465 716	1 987 938
55. Költségvetési pénzforgalmi bevételek (7.+35.)	2 308 268	2 411 312	2 450 903	595 679	3 046 582
56. Költségvetési pénzforgalom nélküli bevételek	1 978 176	1 935 601	1 935 601		1 935 601
57. Finanszírozási bevételek (13.+40.)	0				
58. Kiegészítő, függő, átfutó bevételek:					
59. ÖNKORMÁNYZAT BEVÉTELEI ÖSSZESEN (55.+56.+57.+58)	4 286 444	4 346 913	4 386 504	595 679	4 982 183
60. BEVÉTELEK ÖSSZESEN (59.+60)	4 286 444	4 346 913	4 386 504	595 679	4 982 183
61. Költségvetési pénzforgalmi kiadások (23.+48.)	3 131 942	3 238 674	3 278 265	453 416	3 731 681
62. Költségvetéspénzforgalom nélküli kiadások	725 741	679 478	679 478	142 263	821 741
63. Finanszírozási kiadások (29.+53.)	428 761	428 761	428 761		428 761
64. Kiegészítő, függő, átfutó kiadások:					
65. ÖNKORMÁNYZAT KIADÁSAI ÖSSZESEN (61.+62.+63.+64.+65)	4 286 444	4 346 913	4 386 504	595 679	4 982 183
66. KIADÁSOK ÖSSZESEN (66.+67.)	4 286 444	4 346 913	4 386 504	595 679	4 982 183

4. melléklet a 21/2011. (X.05.) Önkormányzati rendelethez
 "2./b. melléklet a 2/2011. (II.18.) Önkormányzati rendelethez"

Cigány Kisebbségi Önkormányzat
2011. évre tervezett

működési, felhalmozási kiadásainak, bevételeinek mérlegszerű bemutatása

ezer Ft-ban

	Megnevezés	Eredeti előirányzat	Módosítás 05.26	Módosított ei. 05.26
I.	MŰKÖDÉSI BEVÉTELEK ÉS KIADÁSOK			
1.	Intézményi működési bevételek	0		
2.	Önkormányzat sajátos működési bevételei			
3.	Önkormányzat költségvetési támogatása			
4.	Támogatásértékű bevételek, kiegészítések	200	10	210
5.	Végleges pénzeszközátvétel államháztartáson kívülről			
6.	Támogatási kölcsönök visszatérülése	0		
7.	Pénzforgalmi működési célú költségvetési bevételek összesen (1.+..+6.)	200	10	210
8.	Működési célú előző évi pénzmaradvány igénybevétele		38	38
9.	Pénzforgalom nélküli működési bevételek összesen	0	38	38
10.	Költségvetési működési bevételek (7.+9.)	200	48	248
11.	Működési célú hitel	0		0
12.	Rövidlejáratú éven belüli értékpapírok	0		0
13.	Finanszírozási működési bevételek összesen (11.+12.)	0	0	0
14.	MŰKÖDÉSI BEVÉTELEK ÖSSZESEN (10.+13.)	200	48	248
15.	Személyi juttatások			
16.	Munkaadókat terhelő járulékok			
17.	Dologi és egyéb folyó kiadások	200	48	248
18.	Támogatásértékű kiadások			
19.	Előző évi előirányzat-, pénzmaradvány átadás			
20.	Végleges pénzeszközátadás államháztartáson kívülre	0		
21.	Társadalom- és szociálpolitikai juttatások			
22.	Ellátottak pénzbeli juttatása			
23.	Pénzforgalmi működési célú költségvetési kiadások összesen (15.+...+22.)	200	48	248
24.	Tartalékok			
25.	Pénzforgalom nélküli működési kiadások összesen	0	0	0
26.	Költségvetési működési kiadások (23.+25.)	200	48	248
27.	Értékpapírok vásárlása (forgatási célú)	0		
28.	Működési célú hitel visszafizetése	0		
29.	Finanszírozási működési kiadások összesen (27.+28.)	0	0	0
30.	MŰKÖDÉSI KIADÁSOK ÖSSZESEN (26.+29.)	200	48	248
II.	FELHALMOZÁSI CÉLÚ BEVÉTELEK ÉS KIADÁSOK			
31.	Önkormányzatok felhalmozási és tőke jellegű bevételei			
32.	Támogatásértékű bevételek, kiegészítések			
33.	Végleges pénzeszközátvétel államháztartáson kívülről			
34.	Támogatási kölcsönök visszatérülése és igénybevétele			
35.	Pénzforgalmi felhalmozási célú költségvetési bevételek összesen (31.+...+34.)	0	0	0

Cigány Kisebbségi Önkormányzat
2011. évre tervezett
működési, felhalmozási kiadásainak, bevételeinek mérlegszerű bemutatása

ezer Ft-ban

	Megnevezés	Eredeti előirányzat	Módosítás 05.26	Módosított ei. 05.26
36.	Felhalmozási célú előző évi pénzmaradvány			
37.	Pénzforgalom nélküli felhalmozási bevételek összesen		0	0
38.	Költségvetési felhalmozási bevételek (35.+37.)	0	0	0
39.	Felhalmozási célú hitel,kötvénykibocsátás			
40.	Finanszírozási felhalmozási bevételek összesen	0	0	0
41.	FELHALMOZÁSI BEVÉTELEK ÖSSZESEN (38.+ 40.)	0	0	0
42.	Felújítási kiadások			
43.	Beruházási kiadások			
44.	Pénzügyi befektetések kiadásai			
45.	Támogatásértékű kiadások	0		
	Végleges pénzeszközátadás államháztartáson kívülre	0		
47.	Kölcsönnyújtás			
48.	Pénzforgalmi felhalmozási célú költségvetési kiadások összesen (42.+...+47.)	0	0	0
49.	Tartalékok			
50.	Pénzforgalom nélküli felhalmozási kiadások összesen	0	0	0
51.	Költségvetési felhalmozási kiadások (48.+50.)	0	0	0
52.	Felhalmozási célú hitel visszafizetése			
53.	Finanszírozási felhalmozási kiadások összesen	0	0	0
54.	FELHALMOZÁSI KIADÁSOK ÖSSZESEN (51.+53.)	0	0	0
55.	Költségvetési pénzforgalmi bevételek (7.+35.)	200	10	210
56.	Költségvetési pénzforgalom nélküli bevételek (9.+37.)	0	38	38
57.	Finanszírozási bevételek (13.+40.)	0	0	0
58.	Kiegészítő, függő, átfutó bevételek:			
59.	ÖNKORMÁNYZAT BEVÉTELEI ÖSSZESEN (55.+56.+57.+58)	200	48	248
60.	BEVÉTELEK ÖSSZESEN (59.+60)	200	48	248
61.	Költségvetési pénzforgalmi kiadások (23.+48.)	200	48	248
62.	Költségvetési pénzforgalom nélküli kiadások (25.+50.)	0	0	0
63.	Finanszírozási kiadások (29.+53.)	0	0	0
64.	Kiegészítő, függő, átfutó kiadások:			
65.	ÖNKORMÁNYZAT KIADÁSAI ÖSSZESEN (62.+63.+64.+65)	200	48	248
66.	Közterület-hasznosítási Társulás támogatásértékű bevétele,kiadása miatti korrekció			
67.	KIADÁSOK ÖSSZESEN (66.+67.)	200	48	248

5. melléklet a 21/2011. (X.05.) Önkormányzati rendelethez
"2./c. melléklet a 2/2011. (II.18.) Önkormányzati rendelethez"

Abony és Térsége Térségfejlesztési Társulás

2011. évre tervezett

működési, felhalmozási kiadásainak, bevételeinek mérlegszerű bemutatása

ezer Ft-ban

Megnevezés		Eredeti előirányzat	Módosítás	Módosított előirányzat
I.	MŰKÖDÉSI BEVÉTELEK ÉS KIADÁSOK			
1.	Intézményi működési bevételek			
2.	Önkormányzat sajátos működési bevételei			
3.	Önkormányzat költségvetési támogatása			
4.	Támogatásértékű bevételek, kiegészítések			
5.	Végleges pénzeszköztétel államháztartáson kívülről			
6.	Támogatási kölcsönök visszatérülése	0		
7.	Pénzforgalmi működési célú költségvetési bevételek összesen (1.+..+6.)	0	0	0
8.	Működési célú előző évi pénzmaradvány igénybevétele	47		
9.	Pénzforgalom nélküli működési bevételek összesen	47	0	0
10.	Költségvetési működési bevételek (7.+9.)	47	0	0
11.	Működési célú hitel	0		0
12.	Rövidlejáratú éven belüli értékpapírok	0		0
13.	Finanszírozási működési bevételek összesen (11.+12.)	0	0	0
14.	MŰKÖDÉSI BEVÉTELEK ÖSSZESEN (10.+13.)	47	0	0
15.	Személyi juttatások			
16.	Munkaadókat terhelő járulékok			
17.	Dologi és egyéb folyó kiadások	47		
18.	Támogatásértékű kiadások			
19.	Előző évi előirányzat-, pénzmaradvány átadás			
20.	Végleges pénzeszköztétel államháztartáson kívülre			
21.	Társadalom- és szociálpolitikai juttatások			
22.	Ellátottak pénzbeli juttatása			
23.	Pénzforgalmi működési célú költségvetési kiadások összesen (15.+...+22.)	47	0	0
24.	Tartalékok			
25.	Pénzforgalom nélküli működési kiadások összesen	0	0	0
26.	Költségvetési működési kiadások (23.+25.)	47	0	0
27.	Értékpapírok vásárlása (forgatási célú)	0		
28.	Működési célú hitel visszafizetése	0		
29.	Finanszírozási működési kiadások összesen (27.+28.)	0	0	0
30.	MŰKÖDÉSI KIADÁSOK ÖSSZESEN (26.+29.)	47	0	0
II.	FELHALMOZÁSI CÉLÚ BEVÉTELEK ÉS KIADÁSOK			
31.	Önkormányzatok felhalmozási és tőke jellegű bevételei			
32.	Támogatásértékű bevételek, kiegészítések			
33.	Végleges pénzeszköztétel államháztartáson kívülről			
34.	Támogatási kölcsönök visszatérülése és igénybevétele			
35.	Pénzforgalmi felhalmozási célú költségvetési bevételek összesen (31.+..+34.)	0	0	0
36.	Felhalmozási célú előző évi pénzmaradvány			
37.	Pénzforgalom nélküli felhalmozási bevételek összesen		0	0
38.	Költségvetési felhalmozási bevételek (35.+37.)	0	0	0
39.	Felhalmozási célú hitel, kötvénykibocsátás			
40.	Finanszírozási felhalmozási bevételek összesen	0	0	0
41.	FELHALMOZÁSI BEVÉTELEK ÖSSZESEN (38.+ 40.)	0	0	0

Abony és Térsége Térségfejlesztési Társulás
2011. évre tervezett
működési, felhalmozási kiadásainak, bevételeinek mérlegszerű bemutatása

ezer Ft-ban

Megnevezés		Eredeti előirányzat	Módosítás	Módosított előirányzat
42.	Felújítási kiadások			
43.	Beruházási kiadások			
44.	Pénzügyi befektetések kiadásai			
45.	Támogatásértékű kiadások	0		
46.	Végleges pénzeszközátadás államháztartáson kívülre	0		
47.	Kölcsönnyújtás			
48.	Pénzforgalmi felhalmozási célú költségvetési kiadások összesen (42.+...+47.)	0	0	0
49.	Tartalékok			
50.	Pénzforgalom nélküli felhalmozási kiadások összesen	0	0	0
51.	Költségvetési felhalmozási kiadások (48.+50.)	0	0	0
52.	Felhalmozási célú hitel visszafizetése			
53.	Finanszírozási felhalmozási kiadások összesen	0	0	0
54.	FELHALMOZÁSI KIADÁSOK ÖSSZESEN (51.+53.)	0	0	0
55.	Költségvetési pénzforgalmi bevételek (7.+35.)	0	0	0
56.	Költségvetési pénzforgalom nélküli bevételek (9.+37.)	47	0	0
57.	Finanszírozási bevételek (13.+40.)	0	0	0
58.	Kiegészítő, függő, átfutó bevételek:			
59.	ÖNKORMÁNYZAT BEVÉTELEI ÖSSZESEN (55.+56.+57.+58)	47	0	0
60.	BEVÉTELEK ÖSSZESEN (59.+60)	47	0	0
61.	Költségvetési pénzforgalmi kiadások (23.+48.)	47	0	0
62.	Költségvetési pénzforgalom nélküli kiadások (25.+50.)	0	0	0
63.	Finanszírozási kiadások (29.+53.)	0	0	0
64.	Kiegészítő, függő, átfutó kiadások:			
65.	ÖNKORMÁNYZAT KIADÁSAI ÖSSZESEN (62.+63.+64.+65)	47	0	0
66.	Közterület-hasznosítási Társulás támogatásértékű bevétele, kiadása miatti korrekció			
67.	KIADÁSOK ÖSSZESEN (66.+67.)	47	0	0

Abony Város Önkormányzat 2011. évre

tervezett költségvetési támogatásának részletezése

ezer Ft-ban

Megnevezés	Mutatószám (fő)	Állami hozzájárulás	módosított 05.26	módosított 09.08	módosítás 09.29	módosított 09.29
1	2	3				
Körzeti igazgatási feladatok	15 542	24 102	0	0		
Településüzemeltetési normatív hj.	15542 / 738	44 964	44964	44964		44964
Pénzbeli szociális juttatások		86 507	0	0		
Szociális és gyermekjóléti alapszolgáltatási fa.		0				
Helyi közművelődési feladatok	15 542	0				
1.1.1. Lakosságszámhoz kötött norm.hj.össz.:		155 573	44964	44964	0	44964
Körzeti igazgatási feladatok	15 542		24102	24102		24102
Szociális étkeztetés		48 484	48484	48144		48144
Osztályfőnöki pótlék	93	2 427	0			
Gyógypedagógiai pótlék	23	1 495	0			
Szakmai informatikai fejlesztés	1 691	2 959	2959	2950		2950
Érettségi támogatás	43	258	258	258		258
Nappali tanulók tankönyvellátásának tám.				11 436		11436
Napközi, tanulószoba iskolaotthonos tan. Tám.				14 648		14648
Nyelvi előkészítő tanulók tám.				1 685		1685
Bejáró nappali tanulók támogatása				1 086		1086
Bölcsödei ellátás	13	6 423	6 423	6423		6423
Pénzbeli szociális juttatások			86 507	86507		86507
Óvodai ellátás		111 468	111 468	110998		110998
Iskolai ellátás						
- 1-4 évfolyamokon		108 022	108 022	107474		107474
- 5-8 évfolyamokon		116 716	116 716	115619		115619
- 9-13 évfolyamokon		48 488	48 488	48488		48488
Gyógypedagógiai ellátás		54 031	54031	17525		17525
Alapfokú művészeti ellátás						
-Zeneművészeti ág		27 928	27928	27653		27653
-Képző-és iparművészeti, táncművészeti ág		3 813	3 813	3813		3813
1.1.2. Feladatmutatóhoz kötött norm.hozzájár.		532 512	639199	628809	0	628809
1.1. Normatív hozzájár.összesen (1.1.1.+1.1.2.)		688 085	684163	673773	0	673773
Központosított előirányzat			11369	18801	911	19712
			0			
1.2. Központosított előirányzatok összesen			0	11369	18 801	19 712
3. Önkormányzat színházi támogatása			0			
-Tám. egyes pedagóguspótlékok kieg.	93		3922	3922		3922
- Pedagógus szakvizsga, továbbképzés		2 184	2184	2184		2184
- Pedagógiai szakszolgálat	208	12 000	12000	12000		12000
Kieg.támogatás egyes közokt.feladatokhoz			18106	18106	0	18106
Kieg.támogatás egyes szociális feladatokhoz						
-Szociális továbbképzés és szakvizsga	4	38	38	38		38
-Egyes szociális feladatok támogatása			68722	93937	23464	117401
Kieg.támogatás egyes szociális feladatokhoz			68760	93975	23464	117439
1.4. Normatív, kötött felh.támog. összesen		14 222	86866	112081	23464	135545
1.5. Helyi önkormányzatok fejlesztési támogatásának előirányzata			10038	10038		10038
1.6. Egyéb Központi támogatás			2270	6900		6900
1. ÖNKORM.KÖLTSEGVETÉSI TÁMOGATÁSA ÖSSZESEN (1.1+1.2.+1.3.+1.4.+1.5+1.6)		702 307	794706	821 593	24375	845 968

7. melléklet a 21/2011. (X.05.) Önkormányzati rendelethez
"6. melléklet a 2/2011. (II.18.) Önkormányzati rendelethez

**Abony Város Önkormányzat 2011. évi
támogatásértékű bevételeinek
részletezése**

ezer Ft-
ban

Megnevezés	Abony és Tészege Tészegefejlesztés			Abony Város Önkormányzat						Cigány Kisebbségi Önkormányzat			Mindösszesen				
	eredeti ei.	2011. évi mód.	eredeti ei.	eredeti ei.	05.26	09.08	módosított 09.29	módosítás 09.29	módosított 09.29	eredeti ei.	módosított 09.08	módosítás 09.29	módosított 09.29	eredeti ei.	módosított 09.08	módosítás 09.29	módosított 09.29
1	2	3	4	5	6	7	8	9	10	11	12	13	14	15	16	17	18
Támogatásértékű működési bevétel központi költségvetési szervtől	0			3908	14042	12665	26707		200	10	210	12 665	26 917				
Támogatásértékű működési bevétel fejezeti kezelésű ei-től																	
Támogatásértékű működési bevétel társadalombiztosítási alaptól																	
OEP finanszírozás																	
Támogatásértékű működési bevétel egyéb vállalkozástól																	
Támogatásértékű működési bevétel helyi önkormányzattól és költségvetési szervezettől				121 379	103 562	103 562						103 562	103 562				
idegenturizmus adó					12 000	12 000						12 000	12 000				
Társulástól																	
Támogatásértékű működési bevétel többévi kistérségi társulástól					2 431	2 431						2 431	2 431				
Garancia-és kezességvállalásból származó visszatérítések																	
Szervezeti képzés támogatása						1 392	1 392					1 392	1 392				
1. Támogatásértékű működési bevételek összesen:	0	0	121 379	126 908	132 035	14 057	146 092	200	200	10	210	121 118	132 245	14 057	146 302	149 496	562 947
Támogatásértékű felhalmozási bevétel központi költségvetési szervtől					173 699	178 815	149 525					173 699	178 815				
Támogatásértékű felhalmozási bevétel EU-os programokra						562 947	562 947										
Támogatásértékű felhalmozási bevétel hazai társulástól																	
Támogatásértékű felhalmozási bevétel egyéb vállalkozástól																	
Támogatásértékű felhalmozási bevétel helyi önkormányzattól és költségvetési szervezettől																	
Társulástól																	
Támogatásértékű felhalmozási bevétel többévi kistérségi társulástól																	
2. Támogatásértékű felhalmozási bevételek összesen	0	0	173 699	178 815	149 525	562 918	712 443	0	0	0	0	173 699	178 815	562 918	712 443	712 443	712 443
Előző évi központi költségvetési kiegészítések, visszatérítések																	
Előző évi egyéb költségvetési kiegészítések, visszatérítések																	
Előző évi előirányzat-maradvány, pénzmaradvány átvétel																	
3. Kiegészítések, visszatérítések összesen:	0	0	0	0	0	0	0	0	0	0	0	0	0	0	0	0	0
TÁMOGATÁSÉRTÉKŰ BEVÉTELEK, KIEGÉSZÍTÉSEK ÖSSZESEN	0	0	295 078	305 723	281 560	576 975	858 535	200	200	10	210	295 278	305 933	576 975	858 745	858 745	858 745

(1.-+2.+3.)

**ABONY VÁROS ÖNKORMÁNYZAT
FELHALMOZÁSI KIADÁSAI
2011.**

ezer Ft-ban

MEGNEVEZÉS	Eredeti elbírányzat	Módosított 05.26	Módosított 09.08	Módosítás 09.29	Módosított 09.29	Átcsoport osítás	H/fejl	Forrása			Saját erő	
								Átvett be.	Kötvény kibocsátás			
Felhalmozási kiadások												
Bölcsőde építése Bethlen G. u. 3.	25 792	25 792	25 792	150 647	176 439			150 647	25 792			
Közösségi Ház- Konyviár- Zeneiskola építése + Főter II.	524 427	524 427	524 427		524 427				524 427			
KEOP ivóvíz minőség javítás pályázat KEOP-1.3.0/2F-09-2009-0007	36 988	36 988	36 988	312 300	349 288			312 300	34 700		2 288	
Eszakkeleti városrész csap víz elv.KMOP-3.3.1/B-10-2010-0037	30 750	34 438	34 438	-3 688	30 750				30 750			
Somogyi-Gyulai iskolák fűtőkorsz. KEOP-2009-5.3.0/A/09-2010-0008	39 284	39 284	39 284	-7 113	32 171				32 171			
Szivárvány Óvoda és Bölcsőde Gázkazán	800	800	800		800							800
Szivárvány Óvoda Árnýakoló	125	125	125		125							125
Szivárvány Bölcsőde Árnýakoló	125	125	125		125							125
Pingvines Óvoda Gázkazán	1 250	1 250	1 250		1 250							1 250
Dr. Kosztán Andor Rendelőintézet Szerver	625	625	625		625							625
Dr. Kosztán Andor Rendelőintézet Telefon központ	200	200	200		200							200
Ifjúság-egészségügyi program /Ifjúság-egészségügyi gondozás/	300	300	300		300							300
Polgármesteri Hivatal Digitális térkép	2 765	2 765	2 765		2 765							2 765
Polgármesteri Hivatal Sorszánhívó	4 375	4 375	4 375		4 375							4 375
Polgármesteri Hivatal Telefon központ kialakítása	6 250	6 250	6 250		6 250							6 250
Polgármesteri Hivatal Tájékoztató tábla	1 875	1 875	1 875		1 875							1 875
Polgármesteri Hivatal Gázkazán	2 500	2 500	2 500		2 500							2 500
Polgármesteri Hivatal Számítógép beszerzés	500	500	500		500							500
Polgármesteri Hivatal Jármű vásárlás	4 375	4 375	4 375		4 375							4 375
Bévíz elvezető rekonstrukciós terv költsége	2 000	2 000	2 000	-1 814	186							186
Térfelformálókai rendszer	15 000	15 000	15 000		15 000							15 000
Földterület vásárlása (Lapuné telek)	1 875	1 875	1 875		1 875							1 875
Építvány Tűzfal piac	2 500	2 500	2 500		2 500							2 500
Egyéb építmény COOP ingatlan	86 650	86 650	86 650	-69 701	16 949							16 949
Térfelnyelő rendszer	5 000	5 000	5 000		5 000							5 000
Okmány ügyviteli eszközök fenntartása	700	700	700		700							700
Sportcsarnok Takarítógép, világító testek pótlása	313	313	313		313							313
Sportpálya Labdafogó háló, fűnyíró traktor	613	613	613		613							613
Somogyi Fűkasza (bozótívágó)	125	125	125		125							125
Gyulai CD lejátszó, projektor	464	464	464		464							464
Szivárvány Óvoda játszóterei eszköz	500	500	500		500							500
Zeneiskola hangszerpark bővítése	2 500	2 500	2 500		2 500							2 500
Zeneiskola fénymásoló, nyomtató	250	250	250		250							250
Közvilágítás bővítése	7 500	7 500	7 500		7 500							7 500
Konyviár számítógép beszerzés				134	134			134				
Kimizsi Gimn. modern beszerzés				50	50							
Dr. Kosztán A.Rend.Int.ISO szabvány kiép.				1 375	1 375							
Dr. Kosztán A.Rend.Int.betegir.rendszer fejleszt.				288	288							
Falutánc terem megrehabilitáció				516	516							
Földterület vásárlása 4897 hrsz-ú ter.				3 000	3 000							
Somogyi Isk.(bozótívágó)				59	59							
Védőnői szolgálat 1 db laptop				188	188							
1. Beruházási kiadások összesen	809 484	813 172	813 172	386 053	1 199 225	5 476	0	463 081	647 840	0	82 828	
2. Pénzügyi befektetések kiadásai összesen	0	0	0	0	0	0	0	0	0	0	0	0
Felhalmozási c.pénzeszközátadás államháztartáson kívültre		5 116	6 826	1 710	8 536			8 536				

3.	Felhalmozási célú támogatásokon kívüli összesen:	0	5 116	6 826	1 710	8 536	0	0	8 536	0	0
4.	Felhalmozási célú támogatásértékű kiadások	0					0	0	0	0	0
	Felhalmozási célú támogatásértékű kiadások összesen:	32 000	32 000	32 000	-30 000	2 000					2 000
5.	Kölcsönnyújtás (Lartósan adott kölcsön)	32 000	32 000	32 000	-30 000	2 000	0	0	0	0	2 000
	Kölcsönnyújtás összesen:	841 484	850 288	851 998	357 763	1 209 761	5 476	0	471 617	647 840	84 828
	Mindösszesen: (1.+2.+3.+4.+5.)										

1 209 761

Abony Város Önkormányzatának felújítási kiadásai

2011. év

Megnevezés	2011.évi eredeti ei.	Módosítás 09.29.	Módosított 09.29	Átcsoport osítás	Forrása			
					OTP Hitel	Egyéb	Kötvény kibocsátás	Saját erő
Kötelezettségek összesen:								
Polgármesteri Hivatal Burkolás	1 700		1 700					1 700
Polgármesteri Hivatal villamosvezeték csere	5 000		5 000					5 000
Salgóhányi Tábora Vizesblokk felújítás	1 500		1 500					1 500
Kinizsi Gimnázium tanterem lambériázás	750		750					750
Kinizsi Gimnázium főépület mosdó felújítás	1 200		1 200					1 200
Somogyi Tornaterem lambériázás	188		188					188
Gyulai Kastély ereszesatorna	250		250					250
Gyulai Iskola bejárati ajtó	260		260					260
Gyulai Technikai épület cserép, vasrács	250		250					250
Zeneiskola mosdó felújítás	188		188					188
Sportcsarnok lelátói ütéspadok felújítása	313		313					313
Sportpálya világítótestek	313		313					313
Intézmények világítás korszerűsítése	6 500		6 500					6 500
NKA Ungár Ház tető felújítás	805		805				805	
NKA Sívó kúria felújítás	2 168		2 168				2 168	
NKA Falumúzeum felújítás	3 010		3 010				3 010	
Újjavítás, kátyózás	15 000	9 692	24 692	9 692				15 000
Összesen:	39 395	9 692	49 087	9 692	0	0	5 983	33 412
Felújítási kiadások mindösszesen:	39 395	9 692	49 087	9 692	0	0	5 983	33 412

Abony Város Önkormányzat

Kimutatás a 2011. évi várható bevételi előirányzatainak teljesüléséről

Előirányzat-felhasználási ütemterv

Bevételek	2011. évi terv	Módosított ei.	Január	Február	Március	Április	Május	Módosítás 05.26	Június	Módosítás 09.08	Július	Augusztus	Módosítás 09.29	Szeptember	Október	November	December
1. Infrástruktúra bevételek	396 292	396 292	33 024	33 024	33 024	33 024	33 024		33 024		33 024	33 024		33 024	33 024	33 024	33 024
2. Önk-i sajátos mük. bev.	907 039	901 568	58 304	58 304	164 930	58 304	58 304		58 304		58 304	58 304	-5 471	159 073	58 304	58 304	58 304
Átengedett központi adók	645 819	635 839	53 818	53 818	53 818	53 818	53 818		53 818		53 818	53 818	-9 980	53 818	53 818	53 818	53 818
Bírságok, pótlékok, egyéb bevételek	41 357	37 775	3 446	3 446	3 446	3 446	3 446		3 446		3 446	3 446	-3 582	3 446	3 446	3 446	3 446
Helyi adóbevételek	219 863	227 954	1 039	1 039	107 665	1 039	1 039		1 039		1 039	1 039	8 091	101 808	1 039	1 039	1 039
3. Önkormányzatok költségvetési támogatása	702 307	845 968	58 526	58 526	58 526	58 526	58 526	92 399	58 526	26 887	58 526	58 526	24 375	58 526	58 526	58 526	58 526
Normatív támogatás	688 085	673 773	57 340	57 340	57 340	57 340	57 340	-3 922	57 340	-10 390	57 340	57 340		57 340	57 340	57 340	57 340
Központosított előirányzatok	0	19 712						11 369		7 432							
Normatív kötött felhasználási tám.	14 222	135 545	1 185	1 185	1 185	1 185	1 185	72 644	1 185	25 215	1 185	1 185	23 464	1 185	1 185	1 185	1 185
Helyi önkormányzatok fejlesztési tám.		10 038						10 038									
Egyéb központi támogatás		6 900						2 270		4 630							
4. Működési célú pénzeszköz átvétel	2 352	2 402	196	196	196	196	196		196	50	196	196		196	196	196	196
5. Támogatásértéki bevételek	121 579	146 302	10 136	10 136	10 136	10 136	10 136	5 539	10 136	5 127	10 136	10 136	14 057	10 136	10 136	10 136	10 136
FB-tól átvett pénzeszk.	121 579	103 562	10 132	10 132	10 132	10 132	10 132		10 132	-18 017	10 132	10 132		10 132	10 132	10 132	10 132
Pénzmaradvány	47	464 044	4	4	4	4	4	463 997	4		4	4		4	4	4	4
6. Működési bevételek (1.-5.)	2 129 616	2 756 576	160 185	160 185	266 811	160 185	160 185	561 935	160 185	32 064	160 185	160 185	32 961	260 954	160 185	160 185	160 185
7. Felhalmozási és tőke jellegű bevételek	200	0	0	0	0	0	0		0		200	0	-200	0	0	0	0
Pénzügyi bef. Bevétel	0	0	0	0	0	0	0		0		0	0		0	0	0	0
Tárgyi eszköz és immat. javak értékesítés	200	0							200				-200				
Önk. sajátos felhalm. bevételei	0																
8. Felhalmozási célú pénze. Áh-ki kívülről		36 817								36 817							
9. Támogatásértéki bevételek	173 699	712 443	14 475	14 475	14 475	14 475	14 475	5 116	14 475	-29 290	14 475	14 475	562 918	14 475	14 475	14 475	14 475
10. Kölcsönök visszatérítése	5 000	5 000	417	417	417	417	417		417		417	417		417	417	417	417
11. Hitelek	0																
12. Pénzmaradvány	1 978 176	1 471 642	65 000	6 040		14 930	24 000	-506 554	65 000		25 000	35 000		175 811	175 812	415 000	976 630
13. Felhalmozási bevételek (7.-12.)	2 157 075	2 225 902	79 892	20 932	14 892	29 822	38 892	-501 418	79 892	7 527	40 092	49 892	562 718	190 703	190 704	429 892	991 522
14. Összes bevétel (6.+13.)	4 286 691	4 982 478	240 077	181 117	281 703	190 007	199 077	60 517	240 077	39 591	200 277	210 077	595 679	451 657	350 889	590 077	1 151 707

Kimutatás a 2011. évi várható kiadási előirányzatainak teljesülését

Előirányzat-felhasználási és ütemterv

	Kiadások	2011. évi terv	Módosított ei.	Január	Február	Március	Április	Május	Módosítás 05.26	Június	Módosítás 09.08	Július	Augusztus	Módosítás 09.29	Szeptember	Október	November	December
16.	Személyi juttatás	959 814	979 479	79 985	79 985	79 985	79 985	79 985	17 365	79 985	6 860	79 985	79 985	-4 560	79 985	79 985	79 985	79 985
17.	Járuulások	262 915	273 608	21 910	21 910	21 910	21 910	21 910	6 864	21 910	3 262	21 910	21 910	467	21 910	21 910	21 910	21 910
18.	Dologi kiadás	891 161	966 021	74 263	74 263	74 263	74 263	74 263	16 011	74 263	-175	74 263	74 263	59 024	74 263	74 263	74 263	74 263
19.	Működési célú pénzeszk. átadás, támog.	43 945	43 945	3 662	3 662	3 662	3 662	3 662		3 662		3 662	3 662		3 662	3 662	3 662	3 662
20.	Végleges pénzeszköztátadás Áh-n kívülre	25 474	25 724	2 123	2 123	2 123	2 123	2 123	250	2 123		2 123	2 123		2 123	2 123	2 123	2 123
21.	Társadalom- és szociálpolitikai juttatások	56 541	170 965	4 712	4 712	4 712	4 712	4 712	57 036	4 712	26 358	4 712	4 712	31 030	4 712	4 712	4 712	4 712
22.	Ellátottak pénzbeli juttatása	11 460	13 486	100	100	100	100	100	450	100	1 576	100	100		10 000	100	260	300
23.	Tartalék	52 337	92 651	4 361	4 361	4 361	4 361	4 361	-3 688	4 361	0	4 361	4 361	44 002	4 361	4 361	4 361	4 361
24.	Működési kiadások (16.-23.)	2 303 647	2 565 779	191 116	191 116	191 116	191 116	191 116	94 288	191 116	37 881	191 116	191 116	129 963	201 016	191 116	191 276	191 316
25.	Felújítás	39 395	49 087	3 283	3 283	3 283	3 283	3 283		3 283		3 283	3 283	9 692	3 283	3 283	3 283	3 283
26.	Beruházás	809 484	1 199 225	67 457	67 457	67 457	67 457	67 457	3 688	67 457	0	67 457	67 457	386 053	67 457	67 457	67 457	67 457
27.	Támogatási kölcsön nyújtása	32 000	2 000		400	30 000	400					400		-30 000	400		400	
28.	Végleges pénzeszköztátadás Áh-n kívülre		8 536						5 116		1 710			1 710				
29.	Hitel visszafizetés. Lizingdíjak	428 761	428 761	0	0	3 263	0	0		3 263		0	0		3 262	0	0	418 973
30.	Tartalék	673 404	729 090	0	0	0	0	0	-42 575	0		16 603	16 603	98 261	16 603	16 602	8 993	598 000
31.	Felhalml. kiadások összesen (25.-28.)	1 983 044	2 416 699	70 740	71 140	104 003	71 140	70 740	-33 771	74 003	1 710	87 743	87 343	465 716	91 005	87 342	80 133	1 087 713
32.	Kiadások összesen (24+30)	4 286 691	4 982 478	261 856	262 256	295 119	262 256	261 856	60 517	265 119	39 591	278 859	278 459	595 679	292 021	278 458	271 409	1 279 029

11. melléklet a 21/2011. (X.05.) Önkormányzati rendelethez
"14. melléklet a 2/2011. (II.18.) Önkormányzati rendelethez"

**A működési és fejlesztési célú bevételek és kiadások
2010-2011-2012. évi alakulását külön bemutatató mérleg**

ezer Ft-ban

Megnevezés	Sor szám	2011.évre	Módosított 05.26	Módosított 09.08	Módosítás 09.29	Módosított 09.29	2012.évre	2013. évre
1	2	3					4	5
I. Működési bevételek és kiadások								
Intézményi működési bevételek (levonva a felhalmozási áfa visszatérüléseket, értékesített tárgyi eszközök és immateriális javak áfa-ja)	01	396 292	396 292	396 292		396 292	426 014	457 965
Önkormányzatok sajátos működési bevételei	02	907 039	907 039	907 039	-5 471	901 568	975 067	1 048 197
Önkormányzatok költségvetési támogatása	03	702 307	794 706	821 593	24 375	845 968	754 980	811 604
Támogatásértékű bevételek, kiegészítések	04	121 579	127 118	132 245	14 057	146 302	130 697	140 500
Végleges pénzeszközátvétel Áh-n kívülről	05	2 352	2 352	2 402		2 402	2 528	2 718
Működési célú kölcsönök visszatérülése, igénybevétele	06	0	0				0	0
Pénzforgalmi működési célú költségvetési bevételek összesen (1.+...+6.)	07	2 129 569	2 227 507	2 259 571	32 961	2 292 532	2 289 287	2 460 983
Működési célú előző évi pénzmaradvány igénybevétele	08	47	464 044	464 044		464 044		
Pénzforgalom nélküli működési bevételek összesen	09	47	464 044	464 044		464 044	0	0
Költségvetési működési bevételek (7.+9.)	10	2 129 616	2 691 551	2 723 615	32 961	2 756 576	2 289 287	2 460 983
Rövid lejáratú hitelek	11	0						
Rövid lejáratú értékpapírok értékesítése, kibocsátása	12	0						
Finanszírozási működési bevételek összesen (11.+12.)	13	0					0	0
Működési célú bevételek összesen (10.+13.)	14	2 129 616	2 691 551	2 723 615	32 961	2 756 576	2 289 287	2 460 983
Személyi juttatások	15	959 814	977 179	984 039	-4 560	979 479	1 031 800	1 109 185
Munkaadókat terhelő járulékok	16	262 915	269 779	273 041	467	273 508	282 634	303 831
Dologi kiadások és egyéb folyó kiadások (levonva az értékesített tárgyi eszközök, immateriális javak utáni áfa befizetés és kamatfizetés)	17	891 161	907 172	906 997	59 024	966 021	957 998	1 029 848
Támogatásértékű kiadások	18	43 945	43 945	43 945		43 945	47 241	50 784
Előző évi előirányzat-, pénzmaradvány átadás	19	0	0				0	0
Végleges pénzeszközátadás Áh-n kívülről	20	25 474	25 724	25 724		25 724	27 385	29 438
Társadalom- és szociálpolitikai juttatások	21	56 541	113 577	139 935	31 030	170 965	60 782	66 340
Ellátottak pénzbeli juttatása	22	11 460	11 910	13 486		13 486	12 320	13 243
Pénzforgalmi működési célú költségvetési kiadások összesen (15.+...+22.)	23	2 251 310	2 349 286	2 387 167	85 961	2 473 128	2 420 158	2 601 670
Tartalékok	24	52 337	48 649	48 649	44 002	92 651	56 262	60 482
Pénzforgalom nélküli működési kiadások összesen	25	52 337	48 649	48 649	44 002	92 651	56 262	60 482
Költségvetési működési kiadások (23.+25.)	26	2 303 647	2 397 935	2 435 816	129 963	2 565 779	2 476 421	2 662 152
Rövid lejáratú hitel visszafizetése	27							
Rövid lejáratú hitel kamata	28							
Rövid lejáratú értékpapírok beváltása, vásárlása	29							
Finanszírozási működési kiadások összesen (27.+...+29.)	30	0					0	0

"14. melléklet a 2/2011. (II.18.) Önkormányzati rendelethez"

**A működési és fejlesztési célú bevételek és kiadások
2010-2011-2012. évi alakulását külön bemutatató mérleg**

ezer Ft-ban

Megnevezés	Sor szám	2011.évre	Módosított 05.26	Módosított 09.08	Módosítás 09.29	Módosított 09.29	2012.évre	2013. évre
1	2	3					4	5
Működési célú kiadások összesen (26.+30.)	31	2 393 647	2 397 935	2 435 816	129 963	2 565 779	2 475 421	2 562 152
II. Felhalmozási célú bevételek és kiadások								
Önkormányzatok felhalmozási és tőke jellegű bevételei	32	200	200	200	-200	0	215	231
Fejlesztési célú támogatások	33	173 699	178 815	149 525	562 918	712 443	186 726	200 731
Támogatásértékű bevételek, kiegészítések	34							
Végleges pénzeszközátvétel Áh-n kívülről	35			36 817		36 817		
Felhalmozási áfa visszatérítése	36							
Ertékesített tárgyi eszköz és immateriális javak áfa-ja	37							
Felhalmozási célú kölcsönök visszatérülése, igénybevétele	38	5 000	5 000	5 000		5 000	5 375	5 778
Pénzforgalmi felhalmozási célú költségvetési bevételek összesen (32.+...+38.)	39	178 899	184 015	191 542	562 718	754 260	192 316	206 740
Felhalmozási célú előző évi pénzmaradvány igénybevétele	40	1 978 176	1 471 642	1 471 642		1 471 642	2 126 539	2 286 030
Pénzforgalom nélküli felhalmozási bevételek összesen	41	1 978 176	1 471 642	1 471 642		1 471 642	2 126 539	2 286 030
Költségvetési felhalmozási bevételek (39.+41.)	42	2 157 075	1 655 657	1 663 184	562 718	2 225 902	2 318 856	2 492 770
Hosszú lejáratú hitel, kötvénykibocsátás	43	0	0			0	0	0
Finanszírozási felhalmozási bevételek összesen	44	0	0			0	0	0
Felhalmozási célú bevételek (42.+44.)	45	2 157 075	1 655 657	1 663 184	562 718	2 225 902	2 318 856	2 492 770
Felhalmozási kiadások (áfa-val együtt)	46	809 484	813 172	813 172	386 053	1 199 225	870 196	935 460
Felújítási kiadások (áfa-val együtt)	47	39 395	39 395	39 395	9 692	49 087	42 350	45 526
Ertékesített tárgyi eszközök, immateriális javak utáni áfa befizetés	48							
Pénzügyi befektetések	49							
Támogatásértékű kiadások	50							
Végleges pénzeszközátadás Áh-n kívülre	51		5 116	6 826	1 710	8 536		
Felhalmozási célú kölcsönök nyújtása és törlesztése	52	32 000	32 000	32 000	-30 000	2 000	34 400	36 980
Pénzforgalmi felhalmozási célú költségvetési kiadások összesen (46.+...+52.)	53	880 879	889 683	891 393	367 455	1 258 848	946 946	1 017 966
Céltartalék	54	673 404	630 829	630 829	98 261	729 090	723 909	778 202
Pénzforgalom nélküli felhalmozási kiadások összesen	55	673 404	630 829	630 829	98 261	729 090	723 909	778 202
Költségvetési felhalmozási kiadások (53.+55.)	56	1 554 283	1 520 512	1 522 222	465 716	1 987 938	1 670 855	1 796 167
Hosszú lejáratú hitel visszafizetése	57	428 761	428 761	428 761		428 761	460 918	495 487
Hosszú lejáratú hitel kamata	58							
Finanszírozási felhalmozási kiadások összesen	59	428 761	428 761	428 761		428 761	460 918	495 487
Felhalmozási célú kiadások összesen (56.+59.)	60	1 983 044	1 949 273	1 950 983	465 716	2 416 699	2 131 772	2 291 655
Költségvetési pénzforgalmi bevételek (7.+39.)	61	2 308 468	2 411 522	2 451 113	595 679	3 046 792	2 481 803	2 667 723

"14. melléklet a 2/2011. (II.18.) Önkormányzati rendelethez"

**A működési és fejlesztési célú bevételek és kiadások
2010-2011-2012. évi alakulását külön bemutatató mérleg**

ezer Ft-ban

Megnevezés	Sor szám	2011.évre	Módosított 05.26	Módosított 09.08	Módosítás 09.29	Módosított 09.29	2012.évre	2013. évre
1	2	3					4	5
Költségvetési pénzforgalom nélküli bevételek (9.+41.)	62	1 978 223	1 935 686	1 935 686		1 935 686	2 126 590	2 286 084
Finanszírozási bevételek (13.+44.)	63	0	0				0	0
ÖNKORMÁNYZAT BEVÉTELEI ÖSSZESEN (61.+62.+63.)	64	4 286 691	4 347 208	4 386 799	595 679	4 982 478	4 608 193	4 953 807
Költségvetési pénzforgalmi kiadások (23.+53.)	65	3 132 189	3 238 969	3 278 560	453 416	3 731 976	3 367 104	3 619 636
Költségvetési pénzforgalom nélküli kiadások (25.+55.)	66	725 741	679 478	679 478	142 263	821 741	780 172	838 684
Finanszírozási kiadások (30.+59.)	67	428 761	428 761	428 761		428 761	460 918	495 487
ÖNKORMÁNYZAT KIADASAI ÖSSZESEN (65.+66.+67.)	68	4 286 691	4 347 208	4 386 799	595 679	4 982 478	4 608 193	4 953 806

Abony Város Önkormányzat 2011. évi tervezett intézményi és sajátos működési bevételei

ezer Ft-ban

Megnevezés	Polgármesteri Hivatal által ellátott feladatok		Abony Város Önkormányzat önálló oktatási intézményei	Cigány Kisebbségi Önkormányzat	Abony és Térsége Társasági és Társulási Társulás	Mindösszesen	
	Eredeti ei.	Módosított 09.29				Eredeti ei.	Módosított 09.29
1			3	4			
Igazgatási szolgáltatási díj	12 266	12 266				12 266	12 266
Felügyelet jellegű tevékenység díja	0					0	
Bírság bevétele	0					0	
1.1. Hatósági jogkörhöz kötődő működési bev.össz.	12 266	12 266	0	0	0	12 266	12 266
Aru- és készletértékesítés ellenértéke	0					0	
Szolgáltatások ellenértéke	5 880	5 880	485			6 365	6 365
Egyéb sajátos bevétel	2 563	2 563	2 125			4 678	4 678
Továbbszámított szolgáltatások ellenértéke	13 406	13 406				13 406	13 406
Bérelti és lízingdíj bevételek	78 633	78 633	7 046			85 679	85 679
Intézményi ellátási díjak	677	677	45 089			45 766	45 766
Alkalmazottak térítése	0					0	
Kötbér, egyéb kártérítés, bálnapénz bevétele	0					0	
Alkalmazotti tanuló kártérítése és egyéb térítés	0					0	
1.2. Egyéb saját bevételek	101 149	101 149	54 745	0	0	155 894	155 894
Működési kiadásokhoz kapcsolódó AFA visszatérülés	0					0	
Felhalmozási kiadásokhoz kapcsolódó AFA visszatérülés	0					0	
Kizárlásolt termékek és szolgáltatások AFA-ja	29 185	29 185	11 947			41 132	41 132
Értékesített tárgyi eszközök, immateriális javak AFA-ja	0					0	
1.3. AFA bevételek, -visszatérülések összesen	29 185	29 185	11 947	0	0	41 132	41 132
Államháztartáson kívülről befektetett pü.eszk.kamata	187 000	187 000				187 000	187 000
Egyéb államháztartáson kívülről származó kamat	0					0	
Kamatbevételek államháztartáson belülről	0					0	
1.4. Hozam- és kamatbevételek összesen	187 000	187 000	0	0	0	187 000	187 000
1. INTÉZMÉNYI MŰKÖDÉSI BEVŐSSZESEN	329 600	0	66 692	0	0	396 292	0
Építményadó	37 154	10 106	47 260			37 154	10 106
Magánszemélyek kommunális adója	27 709	-2 015	25 694			27 709	-2 015
Iparrézségi adó	155 000	155 000				155 000	155 000
2.1. Helyi adók összesen	219 863	8 091	227 954	0	0	219 863	8091
Luxusadó	0					0	
Személyi jövedelemadó helyben maradó része	106 728	106 728				106 728	106 728
SZJA kiegészítés jöv.különbség mérs./	431 981	431 981				431 981	431 981
Gépjárműadó	107 000	-9 980	97 020			107 000	-9 980
Termőföld bérbeadásából származó jövedelem	110	110				110	110
2.2. Átengedett központi adók	645 819	-9 980	635 839	0	0	645 819	-9 980
Pótlékok, bírságok	9 178	-3 582	5 596			9 178	-3 582
Környezetvédelmi, építési bírság	1 500		1 500			1 500	1 500
Egyéb sajátos bevételek	30 679		30 679			30 679	30 679
2.3. Bírságok és egyéb sajátos bev.össz.	41 357	-3 582	37 775	0	0	41 357	-3 582
2. ÖNKORMÁNYZATI SAJÁTOS MŰK.BEV.	907 039	-5 471	901 568	0	0	907 039	-5 471

Abony Város Önkormányzat létszám állománya

16. számú melléklet

Sorszám	Intézmények	Létszám /fő/	Módosítás 09.29	Módosított 09.29
1.	Önkormányzatok és többcélú kist. társ. igazg. tev. /Polgármesteri Hivatal/	51		51
2.	Önkormányzatok és többcélú kist. társ. igazg. tev. /Okmányiroda/	7		7
3.	Ifjúság-egészségügyi gondozás /iskola Egészségügy/	2		2
4.	Család- és nővédelmi egészségügyi gondozás /Védőnői Szolgálat/	6		6
5.	Háziorvosi alapellátás	1		1
6.	Sportlétesítmények működtetése és fejlesztése /Sportsarnok/	7		7
7.	Sportlétesítmények működtetése és fejlesztése /Sportpálya/	1		1
8.	Nappali rendszerű gimnáziumi oktatás	12		12
9.	Nappali rendszerű szakközépiskolai oktatás	12		12
10.	Általános isk. tanulóknak nappali. rendsz. nevelése, okt. (5-8. évfolyam) /Somogyi Imre Általános iskola/	42		42
11.	Általános isk. tanulóknak nappali rendsz. nevelése, okt. (1-4. évfolyam) /Somogyi Imre Általános iskola/	21		21
11.	Általános iskolai napközi otthonos nevelés /Somogyi Imre Általános iskola/	4		4
12.	Általános isk. tanulóknak nappali rendsz. nevelése, okt. (5-8. évfolyam) /Gyulai G.M. Ált. Műv. okt. Int./	37		37
	Általános isk. tanulóknak nappali rendsz. nevelése, okt. (1-4. évfolyam) /Gyulai G.M. Ált. Műv. okt. Int./	24		24
13.	Általános iskolai napközi otthonos nevelés /Gyulai Gaál Miklós Ált. Iskola/	6		6
14.	Alapfokú műv. okt. képző-és iparműv., táncműv., színi és bábműv. ágban /Gyulai Gaál Miklós Ált. Iskola/	1,5		1,5
15.	Sajátos nevelési igényű gyermekek óvodai nevelése, ellátása /Montágh Imre Általános Iskola, Óvoda és EGYMI Óvoda/	4		4
16.	Sajátos nevelési igényű általános iskolai tanulóknak nappali rendsz. nevelése, okt. (5-8. évfolyam) /Montágh Imre Ált. Isk. Óvoda és EGYMI/	6,5		6,5
	Sajátos nevelési igényű általános iskolai tanulóknak nappali rendsz. nevelése, okt. (1-4. évfolyam) /Montágh Imre Ált. Isk. Óvoda és EGYMI/	3		3
17.	Sajátos nevelési igényű tanulóknak napközi otthonos nevelése /Montágh Imre Általános Iskola, Óvoda és EGYMI	4		4
18.	Pedagógiai szakszolgáltató tevékenység Montágh Imre Általános Iskola, Óvoda és EGYMI	7		7
19.	Alapfokú művészetoktatás zeneművészeti ágban Bihari János Zeneiskola Alapfokú Művészetoktatási Intézmény	21		21
20.	Óvodai nevelés, ellátás Szivárvány Óvoda	25		25
21.	Bölcsődei ellátás Szivárvány Bölcsőde	6		6
22.	Óvodai nevelés, ellátás Gyöngyszemek Óvoda	26,5		26,5
23.	Óvodai nevelés, ellátás Pingvines Óvoda (Óvodai létszám: 26,5 fő) (Bölcsődei létszám: 12 fő)	40,5	-2	38,5
24.	Kulturális műsorok, rendezvények kiállítások szervezése /Művelődési Ház/	4		4
25.	Könyvtári állomány gyarapítása, nyilvántartása	4		4
26.	Műzeumi állomány gyarapítása, nyilvántartása	1		1
27.	Abony és Térsége Térésfejlesztési Társulás	1		1
28.	Salgóbányai Ifjúsági Tábor	1		1
29.	Dr. Kostyán Andor Rendelőintézet	5		5
30.	Közfoglalkoztatottak	192		192
	Mindösszesen:	586	-2	584

ebből 3 üres álláshely

egy fő üres álláshely

ebből 1 üres álláshely

1 fő prémium évek pr. álláshely

ebből 1 üres álláshely

ABONYI VÁROS ÖNKORMÁNYZAT
Karbantartási keret terhére végzett felújítási, felhalmozási kiadásai
2011.

ezer Ft-ban

MEGNEVEZÉS	Eredeti ei.	Módosított 05.26	Módosítás 09.29	Módosított 09.29	Maradvány
Somogyi Isk.					
1. Abonyi Lajos úti iskola tető felújítása	1 600	1 600		1 600	1 600
2. Központi iskola udvarán lévő kis épület palatetejének javítása	400	400		400	400
3. Központi iskola kerítés javítás (Csillag Zs. Út felől)	700	700		700	700
4. PVC csere három tanteremben	700	700		700	700
5. Tornaterem festése	300	300		300	300
6. Kerékpártárolók készítése	200	200		200	200
7. Járdák javítása	400	400		400	400
8. Tornaterem javítása (tető, kóporozás)	3 000	3 000		3 000	3 000
9. Bitumenes pálya felújítása	3 500	3 500	-772	2 728	2 728
össz.:					
Kinizsi Pál Gimnázium és Szakközépiskola					
1. Az iskola belső udvarán járdák kialakítása	100	100		100	100
2. Az iskola kerítésének és nagykapujának felújítása	600	600		600	600
össz.:					
Gyulai Isk.					
1. Szolnoki úti épület pala javítása, ereszcorna tisztítás, elektromos vezetékek	2 500	2 500	-175	2 325	2 325
2. Szolnoki úti épület festés, lambériázás	1 000	1 000		1 000	1 000
3. Új épületszárny Kálvin út 11. 3. tanterem PVC padló csere	300	300		300	300
4. Új épületszárny Kálvin út 11. Kazán felújítás	300	300		300	300
5. Új épületszárny Kálvin út 11. 8. tanterem festése	400	400		400	400
6. Salakos pálya esővíz elvezetésének biztosítása	200	200		200	200
7. Régi épületszárny 7 helyiség festése, ajtó mázolás	300	300		300	300
8. Kistornaterem épületének tető csere	10 000	6 312	3 688	10 000	10 000
9. Központi épület lépcsők	1 500	1 500		1 500	1 500
10. Központi épület 15db pad 30 db szék	400	400		400	400
össz.:					
Montágh Isk.					
1. Udvar aszfaltozás 530 m ²	1 800	1 800		1 800	1 800
2. Kerítés csere 60 fm	450	450		450	450
össz.:					
Bihari J. Z. Isk.					
1. Iroda előtti folyosó mennyezet, fal festés (beázik)	500	500		500	500
2. Irodák újratapázása, PCV csere	700	700		700	700
3. Hangszigetelt ajtó javítása (13-as terem)	100	100		100	100
4. Hátsó folyosó: régi kőpadlóra PVC, beépített szekrény készítése	250	250		250	250
5. Gyerek WC fal-, nyílászárójavítás; WC kagyló, kézmosó csere, festés-mázolás	250	250		250	250
6. Kerékpártároló megvilágítás	100	100		100	100
7. Udvari világítás korszerűsítése	100	100		100	100
össz.:					
Gyöngyszemek Ó					
1. A Szelei úti tagóvoda utca felőli teraszán a lambéria pótlása, terasz tetőjének javítása	300	300		300	300
2. A Szelei úti tagóvoda udvari gyalogjárójának javítása	200	200		200	200
3. A Szelei úti tagóvoda tornaszobája burkolatának cseréje laminált padlóra	150	150		150	150
4. A Szelei úti tagóvoda ablakainak redőnyvel történő felszerelése	200	200		200	200
5. Az Apponyi úti óvodában a folyosón a fal lambériával történő borítása	300	300		300	300
6. Az Apponyi úti tagóvoda mindkét bejárati ajtó cseréje	250	250		250	250
7. Az Apponyi ill. a Köztársaság úti óvodákban babakonyha, szekrény, valamint pofook beszerzése	150	150		150	150
8. Mindhárom óvodaegységben mozgásfejlesztő eszközök, játékok vásárlása	150	150		150	150
9. Szelei úti tagóvoda a biztonsági rendszer kiépítése	300	300		300	300
10. Köztársaság úti óvoda mellékép. található iroda festése, padlózat szigetelése, burkolása, bizt. ajtó beépítés	500	500		500	500
11. A füves udvari játszótérre a gyerekek részére ivókút, homokozó lehetőség kialakítása	200	200		200	200
12. A Köztársaság úti óvodában a kerékpárok tárolása nem megoldott, kerékpár tároló kialakítása	100	100		100	100
13. A Köztársaság úti óvodában a hátsó téglafal vakolattal való ellátása	100	100		100	100
össz.:					
Pingvin Ó.					
1. Tűzvédelmi szabványossági, érintésvédelmi felülvizsg. által feltárt hiányosságok kijavítása, megszüntetése	500	500		500	500
2. Mindhárom óvodaépület bejárati ajtóinak és ablakainak cseréje	1 500	1 500		1 500	1 500
3. Kültéri játékok vásárlása az Arany J. úti telephelyre és a központi épület udvarára	500	500		500	500
4. Központi épületben a folyosó, konyha, gyermekmosdók burkolatának cseréje	500	500		500	500
össz.:					
Abonyi Lajos Művelődési Ház, Könyvtár és Múzeumi Kiállítóhely					
1. Könyvtár: Lapmonitorok vásárlása	300	300		300	300
2. Könyvtár: 2 db számítógép (katalógusrendszerhez és online közlőhöz)	500	500		500	500
3. Múzeum: Szín rendbetétele	820	820		820	820
4. Múzeum: Asztalok, székek a tárgyaló részére	200	200		200	200
össz.:					
Intézmények összesen					
	40 370	36 682	2 741	39 423	39 423
1. Kossuth tér Önkormányzati ingatlan érintés védelem, tűz és villámvédelem	9 467	9 467	5 533	15 000	15 000
2. Sportpályán 200 m-es salakos pálya kialakítás			2 500	2 500	2 500
3. OTP-nek fizetendő összeg			20 000	20 000	20 000
4. Terepjáró megvásárlásához kiegészítés			1 000	1 000	1 000
5. Plusz igények felhasználására fennmaradó összeg Coop ing.ért.			14 728	14 728	14 728
Egyebek összesen	9 467	9 467	43 761	53 228	53 228

Bihari János Zeneiskola működési tartaléka	2 500	2 500	-2 500	0	0
Mindösszesen:	52 337	48 649	44 002	92 651	92 651