

Abony Város Önkormányzat Képviselő-testületének
21/2012. (VI.07.) önkormányzati rendelete
az Önkormányzat 2012. évi költségvetéséről szóló 9/2012. (III.12.) számú
rendeletének módosításáról

Abony Város Önkormányzat Képviselő-testülete a helyi önkormányzatokról szóló 1990. évi LXV. törvény 91. § (1) bekezdésében, az államháztartásról szóló 2011. évi CXCV. törvény 23. § (1) bekezdésében meghatározott feladatkörében eljárva a következőt rendeli el:

1. §

(1) Az önkormányzat a 2012. évi költségvetéséről szóló 9/2012. (III.12.) sz. rendelet (továbbiakban: Rendelet) 3. § (1) bekezdése helyébe a következő rendelkezés lép:

<i>Bevételi főösszegét</i>	<i>3 214 020 e Ft-ban</i>
<i>Kiadási főösszegét</i>	<i>3 214 020 e Ft-ban</i>

állapítja meg az alábbi részletezéssel.

Tárgyévi pénzforgalmi költségvetési bevételek:

Intézményi működési bevételek:	95 080 e Ft
Önkormányzat sajátos működési bevételei:	899 395 e Ft
Önkormányzat költségvetési támogatása:	793 306 e Ft
Támogatásértékű bevételek, kiegészítések:	136 706 e Ft
Végleges pénzeszközátvétel államh.kiv.:	658 e Ft
Felhalmozási c.támogatás ért.bev.:	309 257 e Ft
Felhalmozási és tőke jellegű bevételek:	114 335 e Ft
Átvett pe. áht-n kívülről:	10 000 e Ft
Támogatási kölcsönök visszatérülése:	0 e Ft
	<hr/>
	2 358 737 e Ft

Tárgyévi költségvetési kiadások:

Személyi juttatások:	878 150 e Ft
Munkaadókat terhelő járulékok:	227 325 e Ft
Dologi és egyéb folyó kiadások:	763 045 e Ft
Támogatásértékű kiadások:	27 501 e Ft
Végleges pénzeszközátadás műk.c.	10 462 e Ft
Végleges pénzeszközátadás áh-kivülre:	9 257 e Ft
Társadalom- és szociálpolitikai jutt.:	112 757 e Ft
Ellátottak pénzbeli juttatása:	10 992 e Ft
Felújítási kiadások:	6 230 e Ft
Beruházási kiadások:	1 141 046 e Ft
Kölcsönnyújtás:	2 000 e Ft
Tartalékok:	<hr/>
	11 875 e Ft
	3 200 640 e Ft

Költségvetési hiány:	841 903 e Ft
Költségvetési többlet:	0 e Ft
Finanszírozási műveletek bevétele:	0 e Ft
Finanszírozási műveletek kiadása:	13 380 e Ft
Finanszírozási hiány:	13 380 e Ft
Finanszírozási többlet:	0 e Ft
A hiány belső finanszírozása:	855 283 e Ft
A hiány külső finanszírozása:	0 e Ft

- (2)A Rendelet 1./a. melléklete helyébe e rendelet 1. melléklete lép.
(3)A Rendelet 1./b. melléklete helyébe e rendelet 2. melléklete lép.
(4)A Rendelet 2/a. melléklete helyébe e rendelet 3. melléklete lép.
(5)A Rendelet 3. melléklete helyébe e rendelet 4. melléklete lép.
(6)A Rendelet 5. melléklete helyébe e rendelet 5. melléklete lép.

2. §

- (1)A Rendelet 6. melléklete helyébe e rendelet 6. melléklete lép.
(2)A Rendelet 7. melléklete helyébe e rendelet 7. melléklete lép.
(3)A Rendelet 8. melléklete helyébe e rendelet 8. melléklete lép.
(4)A Rendelet 12. melléklete helyébe e rendelet 9. melléklete lép.
(5)A Rendelet 14. melléklete helyébe e rendelet 10. melléklete lép.
(6)A Rendelet 15. melléklete helyébe e rendelet 11. melléklete lép.

3. §


- (1)A Rendelet 16. melléklete helyébe e rendelet 12. melléklete lép

Záró rendelkezés

4. §

Ez a rendelet a kihirdetését követő első napon lép hatályba.


Abony, 2012. június 07.



Romhányiné Dr. Balogh Edit
Polgármester




Dr. Balogh Pál
Jegyző

Kihirdetve: Abony, 2012. június 07.




Dr. Balogh Pál
Jegyző

Abony Város Önkormányzatának 2012. évre tervezett bevételei

Megnevezés	Önállóan működő intézmények			Abony Város Önkormányzat Polgármesteri Hivatal			Abony Város Önkormányzata			Önkormányzat összesen		
	Eredeti ei.	módosítás 05.31	Módosított 05.31	Eredeti ei.	módosítás 05.31	módosított 05.31	Eredeti ei.	módosítás 05.31	módosított 05.31	Eredeti ei.	módosítás 05.31	módosított 05.31
1. Intézményi működési bevételek	2		3	4	5	6	7	8	9			
Hatósági jogkörhöz köthető működési bevételek	18 279		18 279	29 676	29 676	47 125	47 125	95 080	95 080			
Egyéb saját bevételek	15 245		15 245	13 706	13 706	38 005	38 005	66 956	66 956			
ÁFA bevételek, visszatérülések	3 034		3 034	3 700	3 700	9 120	9 120	15 854	15 854			
Hozam- és kamatbevételek												
2. Önkormányzat sajátos működési bevételei	0	0	0	0	0	899 395	899 395	899 395	899 395			
Helyi adók						229 739	229 739	229 739	229 739			
Átengedett központi adók						628 049	628 049	628 049	628 049			
Bírságok és egyéb sajátos bevételek						41 607	41 607	41 607	41 607			
3. Önkormányzat költségvetési támogatása	0	0	0	0	0	725 827	725 827	725 827	725 827			
Normatív hozzájárulás						646 788	646 788	646 788	646 788			
Központosított előirányzatok						0	0	0	0			
Normatív kötött felhasználású támogatások						790 399	57 546	1 365 855	79 039			
4. Felhalmozási és tőkejellegű bevételek	0	0	0	0	0	114 335	114 335	114 335	114 335			
Tárgyi eszközök, immateriális javak értékesítése						10 000	10 000	10 000	10 000			
Pénzügyi befektetések bevételei						104 335	104 335	104 335	104 335			
Önkormányzatok sajátos felhalmozási és tőkebevételei						0	0	0	0			
5. Támogatásértéktől mentes bevételek, kiegészítések	129 809	953	130 762	0	11 674	11 674	0	303 527	303 527	129 809	316 154	445 983
Működési célú támogatásértéktől mentes bevételek	129 809	953	130 762		2 417	2 417		3 527	3 527	129 809	6 897	136 706
Felhalmozási célú támogatásértéktől mentes bevételek				0	9 257	9 257		300 000	300 000	0	309 257	309 257
Kiegészítések, visszatérülések				0	0	0	0	0	0	0	0	0
6. Végleges pénzeszközátvétel államháztartáson kívülről	0	658	658	0	0	10 000	10 000	10 000	10 000	658	658	10 658
Működési célú pénzeszközátvétel Áh-n kívülről		658	658							0	658	658
Felhalmozási célú pénzeszközátvétel Áh-n kívülről		0	0	0	0	10 000	10 000	10 000	10 000	0	0	10 000
7. Támogatási kölcsönök visszatérülése és igénybevétele	0	0	0	0	0	0	0	0	0	0	0	0
Felhalmozási célú támogatási kölcsön visszatérülése				0	0	0	0	0	0	0	0	0
Felhalmozási célú kölcsön igénybevétele				0	0	0	0	0	0	0	0	0
8. Fejlesztési szervtől kapott támogatás	148 088	1 611	149 699	29 676	11 674	41 350	1 796 682	371 006	2 167 688	1 974 446	384 291	2 358 737
Pénzforgalmi költségvetési bevételek (1+...+8)												
9. Pénzforgalom nélküli bevételek	0	0	0	0	0	766 653	766 653	88 630	855 283	766 653	88 630	855 283

2. melléklet a 2/2012. (VI.07.) Önkormányzati rendelethez
1./b. melléklet a 9/2012. (III.12.) Önkormányzati rendelethez

Abony Város Önkormányzatának 2012. évi tervezett kiadásai

6 Ftban

Megnevezés	Abony Város Önkormányzat működő intézmények		Abony Város Önkormányzat Polgármesteri Hivatala		Abony Város Önkormányzata			Mindösszesen			
	eredeti ei.	módosított ei. 05.31	eredeti ei.	módosított ei. 05.31	eredeti ei.	módosítás 05.31	módosított 05.31	eredeti ei.	módosított 05.31	eredeti ei.	módosított 05.31
I.	2	3	4	5	6	7	8	9			
1. Működési kiadások	1 107 725	52 728	1 160 453	376 223	450 584	42972	493 556	1 879 513	150 719	2 030 232	
a.) személyi juttatások	651 894	21 391	673 285	204 010	879 295	3 152	882 447	1 879 513	150 719	2 030 232	
b.) munkaadókat terhelő	166 616	5 800	172 416	54 243	226 659	1 350	228 009	859 898	18 452	878 350	
c.) dologi és egyéb felvétel	277 032	25 537	302 569	62 951	365 520	3 451	368 971	2 000 000	227 325	2 227 325	
d.) támogatásértéki kiadások											
e.) előző évi előirányzat-pénzmaradvány átadás											
f.) költségvetési szervnek felbontott támogatás											
g.) végleges pénzeszközátadás ÁH-n kívültre	1 092		1 092								
h.) társadalom- és szociálpolitikai juttatások				58 975	58 975	-2 000	56 975	55 782	56 975	112 757	
i.) ellátottak pénzbeli juttatása	10 992		10 992								
2. Felhalmozási kiadások	0	109	109	9 257	833 206	309 731	1 142 937	833 206	319 097	1 152 303	
a.) intézményi beruházások	109		109								
b.) önkormányzati felújítások											
c.) pénzügyi befektetések											
d.) támogatásértéki kiadások											
e.) végleges pénzeszközátadás ÁH-n kívültre				9 257							
f.) költséghelyezés											
3. Felújítás	0	6 230	6 230	0	0	0	2 000	0	2 000	2 000	
a.) intézményi felújítások	0	6 230	6 230	0	0	0	0	0	0	6 230	
b.) önkormányzati felújítások	0	0	0	0	0	0	0	0	0	6 230	
A Pénzforgalmi költségvetési kiadások (4.+5.)	1 107 725	59 067	1 166 792	385 489	1 283 790	352 703	1 636 493	2 712 719	476 046	3 188 765	
4. Céltartalékok	0	0	0	0	15 000	-3 125	11 875	15 000	-3 125	11 875	
a.) működési					5 000	-977	4 023	5 000	-977	4 023	
b.) felhalmozási					10 000	-2 148	7 852	10 000	-2 148	7 852	
c.) helyi kisebbségi önkormányzatoké					0	0	0	0	0	0	
5. Általános tartalék	0	0	0	0	0	0	0	0	0	0	
B Pénzforgalom nélküli költségvetési kiadások (4.+5.)	0	0	0	0	15 000	-3 125	11 875	15 000	-3 125	11 875	
I. KÖLTSÉGVETÉSI KIADÁSOK ÖSSZESEN (A+B)	1 107 725	59 067	1 166 792	385 489	1 298 790	349 578	1 648 368	2 727 719	472 921	3 200 640	
Költségvetési hiány, többlet (költségvetési pénzforgalmi bevétel-költségvetési kiadás)	-959 637	-51 226	-1 010 863	-344 130	497 892	15 198	513 090	-753 273	-88 630	-841 903	
6. Fehérti hitelek törlesztése	0	0	0	0	13 380	0	13 380	13 380	0	13 380	
a.) működési					0	0	0	0	0	0	
b.) felhalmozási					13 380	0	13 380	13 380	0	13 380	
7. Egyéb kiadások (éven belüli értékpapír-forgalom)	0	0	0	0	13 380	0	13 380	13 380	0	13 380	
II. FIDANYSZERZÉSI KIADÁSOK ÖSSZESEN (6.+7.)	0	0	0	0	13 380	0	13 380	13 380	0	13 380	
Költségvetési szervnek nyújtott támogatás miatti korrekció	0	0	0	0	0	0	0	0	0	0	
8. Költségvetési szervnek nyújtott támogatás miatti korrekció	0	0	0	0	0	0	0	0	0	0	
9. Kiegészítő, függő átluc kiadások	0	0	0	0	0	0	0	0	0	0	
10. JADÁSOK ÖSSZESEN (I.-II.-9.-)	1 107 725	59 067	1 166 792	385 489	1 312 170	349 578	1 661 748	2 741 099	472 921	3 214 020	

Abony Város Önkormányzat

2012. évre tervezett

működési, felhalmozási kiadásainak, bevételeinek mérlegszerű bemutatása

ezer Ft-ban

Megnevezés	Eredeti előirányzat	Módosítás 05.31	Módosított ei.05.31
I. MŰKÖDÉSI BEVÉTELEK ÉS KIADÁSOK			
1. Intézményi működési bevételek	95 080		95 080
2. Önkormányzat sajátos működési bevételei	899 395		899 395
3. Önkormányzat költségvetési támogatása	725 827	67 479	793 306
4. Támogatásértékű bevételek, kiegészítések	129 809	6 897	136 706
5. Végleges pénzeszközátvétel államháztartáson kívülről	0	658	658
6. Támogatási kölcsönök visszatérülése	0		0
7. Pénzforgalmi működési célú költségvetési bevételek összesen (1.+..+6.)	1 850 111	75 034	1 925 145
8. Működési célú előző évi pénzmaradvány igénybevétele	13 541	76 709	90 250
Pénzforgalom nélküli működési bevételek összesen	13 541	76 709	90 250
10. Költségvetési működési bevételek (7.+9.)	1 863 652	151 743	2 015 395
11. Működési célú hitel	0		0
12. Rövidlejáratú éven belüli értékpapírok	0		0
13. Finanszírozási működési bevételek összesen (11.+12.)	0	0	0
14. MŰKÖDÉSI BEVÉTELEK ÖSSZESEN (10.+13.)	1 863 652	151 743	2 015 395
15. Személyi juttatások	859 698	18 452	878 150
16. Munkaadókat terhelő járulékok	221 777	5 548	227 325
17. Dologi és egyéb folyó kiadások	700 172	62 873	763 045
18. Támogatásértékű kiadások	25 000	2 501	27 501
19. Előző évi előirányzat-, pénzmaradvány átadás	0		0
20. Végleges pénzeszközátadás államháztartáson kívülre	6 092	4 370	10 462
21. Társadalom- és szociálpolitikai juttatások	55 782	56 975	112 757
22. Ellátottak pénzbeli juttatása	10 992		10 992
23. Pénzforgalmi működési célú költségvetési kiadások összesen (15.+...+22.)	1 879 513	150 719	2 030 232
24. Tartalékok	5 000	-977	4 023
25. Pénzforgalom nélküli működési kiadások összesen	5 000	-977	4 023
26. Költségvetési működési kiadások (23.+25.)	1 884 513	149 742	2 034 255
27. Értékpapírok vásárlása (forgatási célú)	0		
28. Működési célú hitel visszafizetése	0		
29. Finanszírozási működési kiadások összesen (27.+28.)	0	0	0
30. MŰKÖDÉSI KIADÁSOK ÖSSZESEN (26.+29.)	1 884 513	149 742	2 034 255
II. FELHALMOZÁSI CÉLÚ BEVÉTELEK ÉS KIADÁSOK			
31. Önkormányzatok felhalmozási és tőke jellegű bevételei	114 335		114 335
32. Támogatásértékű bevételek, kiegészítések	0	309 257	309 257
33. Végleges pénzeszközátvétel államháztartáson kívülről	10 000		10 000
34. Támogatási kölcsönök visszatérülése és igénybevétele	0		0
35. Pénzforgalmi felhalmozási célú költségvetési bevételek összesen (31.+..+34.)	124 335	309 257	433 592
36. Felhalmozási célú előző évi pénzmaradvány	753 112	11 921	765 033
37. Pénzforgalom nélküli felhalmozási bevételek összesen	753 112	11 921	765 033
38. Költségvetési felhalmozási bevételek (35.+37.)	877 447	321 178	1 198 625
39. Felhalmozási célú hitel, kötvénykibocsátás	0		
40. Finanszírozási felhalmozási bevételek összesen	0	0	0

3. melléklet a 21/2012. (VI.07.) Önkormányzati rendelethez

2/a. melléklet a 9/2012. (III.12.) Önkormányzati rendelethez

Abony Város Önkormányzat

2012. évre tervezett

működési, felhalmozási kiadásainak, bevételeinek mérlegszerű bemutatása

ezer Ft-ban

Megnevezés	Eredeti előirányzat	Módosítás 05.31	Módosított ei.05.31
41. FELHALMOZÁSI BEVÉTELEK ÖSSZESEN (38.+ 40.)	877 447	321 178	1 198 625

Abony Város Önkormányzat
2012. évre tervezett

működési, felhalmozási kiadásainak, bevételeinek mérlegszerű bemutatása

ezer Ft-ban

Megnevezés	Eredeti előirányzat	Módosítás 05.31	Módosított ei.05.31
42. Felújítási kiadások	0	6 230	6 230
43. Beruházási kiadások	833 206	307 840	1 141 046
44. Pénzügyi befektetések kiadásai	0		0
45. Támogatásértékű kiadások	0		0
46. Végleges pénzeszközátadás államháztartáson kívülre	0	9 257	9 257
47. Kölcsönnyújtás	0	2 000	2 000
48. Pénzforgalmi felhalmozási célú költségvetési kiadások összesen (42.+...+47.)	833 206	325 327	1 158 533
49. Tartalékok	10 000	-2 148	7 852
50. Pénzforgalom nélküli felhalmozási kiadások összesen	10 000	-2 148	7 852
51. Költségvetési felhalmozási kiadások (48.+50.)	843 206	323 179	1 166 385
52. Felhalmozási célú hitel visszafizetése	13 380		
53. Finanszírozási felhalmozási kiadások összesen	13 380	0	0
54. FELHALMOZÁSI KIADÁSOK ÖSSZESEN (51.+53.)	856 586	323 179	1 166 385
55. Költségvetési pénzforgalmi bevételek (7.+35.)	1 974 446	384 291	2 358 737
56. Költségvetési pénzforgalom nélküli bevételek (9.+37.)	766 653	88 630	855 283
57. Finanszírozási bevételek (13.+40.)	0	0	0
58. Kiegyenlítő, függő, átfutó bevételek:			
59. ÖNKORMÁNYZAT BEVÉTELEI ÖSSZESEN (55.+56.+57.+58)	2 741 099	472 921	3 214 020
60. Közterület-hasznosítási Társulás támogatásértékű bevétele,kiadása miatti korrekció			
61. BEVÉTELEK ÖSSZESEN (59.+60)	2 741 099	472 921	3 214 020
62. Költségvetési pénzforgalmi kiadások (23.+48.)	2 712 719	476 046	3 188 765
63. Költségvetési pénzforgalom nélküli kiadások (25.+50.)	15 000	-3 125	11 875
64. Finanszírozási kiadások (29.+53.)	13 380	0	13 380
65. Kiegyenlítő, függő, átfutó kiadások:			
66. ÖNKORMÁNYZAT KIADÁSAI ÖSSZESEN (62.+63.+64.+65)	2 741 099	472 921	3 214 020
67. Közterület-hasznosítási Társulás támogatásértékű bevétele,kiadása miatti korrekció			
68. KIADÁSOK ÖSSZESEN (66.+67.)	2 741 099	472 921	3 214 020

4. melléklet a 21/2012. (VI.07.) Önkormányzati rendelethez
3. melléklet a 9/2012. (III.12.) Önkormányzati rendelethez

Abony Város Önkormányzat, Polgármesteri Hivatal és önállóan működő intézményei 2012. évi tervezett előirányzatai

ezer Ft-ban

Címrend	1				2				3				4				MINDÖSSZESEN			
	Önállóan működő intézmények				Polgármesteri Hivatal				Önkormányzati Feladatok											
	Eredeti előirányzat	Módosítás 05.31	Módosított ei. 05.31	Eredeti előirányzat	Módosítás 05.31	Módosított ei. 05.31	Eredeti előirányzat	Módosítás 05.31	Módosított ei. 05.31	Eredeti előirányzat	Módosítás 05.31	Módosított ei. 05.31	Eredeti előirányzat	Módosítás 05.31	Módosított ei. 05.31	Eredeti előirányzat	Módosítás 05.31	Módosított ei. 05.31		
1	2	3	4	5	6	7	8	9	10	11	12	13	14	15	16					
KIADÁSOK																				
1. Személyi juttatások	651 994	21 391	673 385	204 010	-6 091	197 919	3 694	3 152	6 846				859 698	18 452	878 150					
2. Munkaadókat terhelő járulékok	166 616	5 800	172 416	54 243	-663	53 580	919	1 350					221 777	5 548	227 325					
3. Dolgozó és egyéb folyó kiadások	277 092	25 537	302 629	62 951	2 818	65 769	360 189	34 518	394 707				700 172	62 873	763 045					
4. Támogatásértéki kiadások	0	0	0	0	0	0	25 000	2 501	27 501				25 000	2 501	27 501					
5. Előző évi előirányzat - pénzaradvány átadás	1 092	0	1 092	0	0	0	5 000	4 370	9 370				6 092	4 370	10 462					
6. Végleges pénzeszközátadás államh. kívülre	0	0	0	0	58 975	58 975	55 782	-2 000	53 782				55 782	56 975	112 757					
7. Társadalom- és szociálpolitikai juttatások	10 992	0	10 992	0	0	0	0	0	0				10 992	0	10 992					
8. Ellátottak pénzbeli juttatása	0	0	0	0	0	0	0	0	0				0	0	0					
9. Költség szervnek folyósított támogatás	1 107 725	52 728	1 160 453	321 204	55 019	376 223	450 584	42 973	493 556				1 879 513	150 719	2 030 232					
10. Pf. működési célú költségvetési kiadás (1+...+9)	0	0	0	0	0	0	5 000	-977	4 023				5 000	-977	4 023					
11. Tartalékok	0	0	0	0	0	0	5 000	-977	4 023				5 000	-977	4 023					
12. Pf. Nélküli működési célú költségvetési kiadás (11)	0	0	0	0	0	0	5 000	-977	4 023				5 000	-977	4 023					
13. Költségvetési működési kiadások (10+12)	1 107 725	52 728	1 160 453	321 204	55 019	376 223	455 584	41 996	497 580				1 884 513	149 742	2 034 255					
14. Működési célú hitel visszafizetése	0	0	0	0	0	0	0	0	0				0	0	0					
15. Finanszírozási működési kiadások	0	0	0	0	0	0	0	0	0				0	0	0					
16. Működési kiadások összesen (13+15)	1 107 725	52 728	1 160 453	321 204	55 019	376 223	455 584	41 996	497 580				1 884 513	149 742	2 034 255					
17. Felújítási kiadások	0	6 230	6 230	0	0	0	0	0	0				0	0	0					
18. Beruházási kiadások	0	109	109	0	0	0	0	0	0				0	0	0					
19. Pénzügyi befektetések kiadásai	0	0	0	0	0	0	0	0	0				0	0	0					
20. Támogatásértéki kiadások	0	0	0	0	0	0	0	0	0				0	0	0					
21. Végleges pénzeszközátadás államh. kívülre	0	0	0	0	0	0	0	0	0				0	0	0					
22. Közforgalmi kiadások	0	0	0	0	9 257	9 257	0	2 000	2 000				0	9 257	9 257					
23. Pf. Felhalmozási célú költségvetési kiadás (17+...+22)	0	6 339	6 339	0	9 257	9 257	833 206	309 731	1 142 937				833 206	329 327	1 162 533					
24. Felhalmozási tartalék	0	0	0	0	0	0	10 000	-2 148	7 852				10 000	-2 148	7 852					
25. Pf. Nélküli felhalmozási célú költségvetési kiad. (24)	0	0	0	0	0	0	10 000	-2 148	7 852				10 000	-2 148	7 852					
26. Költségvetési felhalmozási kiadások (23+25)	0	6 339	6 339	0	9 257	9 257	843 206	307 582	1 150 788				843 206	323 179	1 166 385					
27. Felhalmozási célú hitel visszafizetése	0	0	0	0	0	0	0	0	0				0	0	0					
28. Finanszírozási felhalmozási kiadások (27)	0	0	0	0	0	0	0	0	0				0	0	0					
29. Felhalmozási kiadások összesen (26+28)	0	6 339	6 339	0	9 257	9 257	843 206	307 582	1 150 788				843 206	323 179	1 166 385					
30. Kiadások összesen (16+29)	1 107 725	59 068	1 166 793	321 204	64 276	385 480	1 342 170	349 578	1 661 748				2 741 099	472 921	3 214 020					
BEVÉTELEK																				
31. Intézményi működési bevételek	18 279	0	18 279	29 676	0	29 676	0	0	0				95 080	0	95 080					
32. Önkormányzat sajátos működési bevételei	0	0	0	899 395	0	899 395	0	899 395	0				899 395	0	899 395					
33. Önkormányzat költségvetési támogatása	0	0	0	0	0	0	725 827	67 479	793 306				725 827	67 479	793 306					
34. Támogatásértéki bevétel, kiadások, kiadások	129 809	953	130 762	2 417	2 417	2 417	0	3 527	3 527				129 809	6 897	136 706					
35. Támogatásértéki bevétel, bevételek	0	0	0	9 257	9 257	9 257	0	300 000	300 000				0	309 257	309 257					
36. Műk. célú végleges pe. átvétel államh. kívülről	0	658	658	0	0	0	0	0	0				0	658	658					
37. Felhalmozási és töke jellegű bevételek	0	0	0	0	0	0	10 000	0	10 000				10 000	0	10 000					
38. Felhalmozási és töke jellegű bevételek	0	0	0	0	0	0	114 335	0	114 335				114 335	0	114 335					
39. Működési támogatási kölcsönök visszatérülése	0	0	0	0	0	0	0	0	0				0	0	0					
40. Felhalmozási célú kölcsönök igénybevétele, visszatér.	0	0	0	0	0	0	0	0	0				0	0	0					
41. Felügyeleti szertől kapott támogatás	0	0	0	0	0	0	0	0	0				0	0	0					
42. Pf. Költségvetési bevételek (31+...+41)	148 088	1 611	149 699	29 676	11 674	41 350	1 796 682	371 006	2 167 688				1 974 446	384 290	2 358 737					
43. Pénzforgalom nélküli bevételek	0	0	0	0	0	0	13 541	76 709	90 250				13 541	76 709	90 250					
44. Pf. Nélküli költségvetési bevételek (43)	0	0	0	0	0	0	753 112	11 921	765 033				753 112	11 921	765 033					
45. Költségvetési bevételek (42+44)	148 088	1 611	149 699	29 676	11 674	41 350	2 563 335	459 636	3 022 971				2 741 099	472 921	3 214 020					
46. Működési célú hitel	0	0	0	0	0	0	0	0	0				0	0	0					
47. Felhalmozási célú hitel	0	0	0	0	0	0	0	0	0				0	0	0					
48. Finanszírozási bevételek (46+47)	0	0	0	0	0	0	0	0	0				0	0	0					
49. Bevétel összesen (45+48)	148 088	1 611	149 699	29 676	11 674	41 350	2 563 335	459 636	3 022 971				2 741 099	472 921	3 214 020					
50. Létszámkeret (fő)	331	-1	330	73	-16	57	32	0	32				436,0	-17	419					

**Abony Város Önkormányzat 2012. évre
 tervezett költségvetési támogatásának részletezése**

ezer Ft-ban

Megnevezés	Mutatószám (fő)	Állami hozzájárulás	Módosítás 05.31	Módosított ei. 05.31
1	2	3	4	5
1 Közeti igazgatási feladatok	15 371	62 621 454		62 621 454
Önkormányzati és gyámügyi feladatok		22 057 012		22 057 012
Lakott külterülettel kapcsolatos feladatok		1 919 820		1 919 820
Építészeti igazgatási feladatok		3 826 725		3 826 725
2 Lakosságszámhoz kötött normatíva		90 425 011		90 425 011
Pénzbeli szociális ellátások		97 649 576		97 649 576
Bölcsődei ellátás		13 834 800		13 834 800
Szociális jogcímek		111 484 376		111 484 376
Ovodai ellátás		104 810 000		104 810 000
Általános iskolai oktatás		220 351 666		220 351 666
Középfokú oktatás		46 686 667		46 686 667
Alapfokú művészeti oktatás		34 780 000		34 780 000
Napköziotthonos foglalkozás		14 413 333		14 413 333
SNI tanulók ellátása		21 235 200		21 235 200
Nem magyar nyelven folyó oktatás támogatása		1 344 000		1 344 000
Középszintű érettségi vizsga		300 000		300 000
Középfokú oktatás		958 800		958 800
Közzoktatási jogcímek		444 879 666		444 879 666
Normatív hozzájárulás összesen:		646 788 053		646 788 053
Pedagógiai szakszolgálat		12 000 000		12 000 000
Pedagógiai továbbképzés támogatása		1 281 000		1 281 000
Pedagógiai pótlékokhoz hozzájárulás		3 735 334		3 735 334
Kedvezményes étkeztetés		48 144 000		48 144 000
Tanulók ingyenes tankönyvellátása		10 992 000		10 992 000
Tanügyigazgatási feladatok		2 886 917		2 886 917
Egyes közzoktatási feladatok ellátása		79 039 251		79 039 251
Egyes jövedelempótló kiegészítő támogatás			57 546 116	57 546 116
4. Normatív kötött felhasználású közp.támogatás össz:		79 039 251	57 546 116	136 585 367
Központosított előirányzat terhére igénybe v.műk.c.tám.			9 933 038	9 933 038
5. Központosított előirányzat összesen:			9 933 038	9 933 038
3. ÖSSZESEN (1.1+1.2.+1.3.+1.4.)		725 827 304	67 479 154	793 306 458

6. melléklet a 21/2012. (VI.07.) Önkormányzati rendelethez
6. melléklet a 9/2012. (III.12.) Önkormányzati rendelethez

**Abony Város Önkormányzat 2012. évi
támogatásértékű bevételeinek
részletezése**

adatok ezer Ft-ban

Megnevezés	Önállóan működő intézmények			Abony Város Önkormányzat Polgármesteri Hivatal			Abony Város Önkormányzata			Mindösszesen		
	eredeti ei.	módosítás 05.31	Módosított 05.31	eredeti ei.	módosítás 05.31	Módosított 05.31	eredeti ei.	módosítás 05.31	Módosított 05.31	eredeti ei.	módosítás 05.31	Módosított 05.31
1	2	3	4	5	6	7	8	9	10	11	12	13
Támogatásértékű működési bevételei központi költségvetési szervtől	0	0	0	2417	2417	3527		3527	3527		5 944	5 944
Támogatásértékű működési bevételei fejezeti kezelésű ei-től												
Támogatásértékű működési bevételei társadalombiztosítási alaptól												
OEP finanszírozás	129 809	129 809								129 809		129 809
Támogatásértékű működési bevételei egyéb vállalkozástól												
Támogatásértékű működési bevételei helyi önkormányzattól és költségvetési szerveitől												
idegenforgalmi adó												
Társulástól												
Támogatásértékű működési bevételei többcéli kistérségi társulástól		953	953								953	953
Garancia-és kezességvállalásból származó visszatérülések												
Szervezeti képzés támogatása												
1. Támogatásértékű működési bevételek összesen:	129 809	953	130 762	0	2 417	2 417	0	3 527	3 527	129 809	6 897	136 706
Támogatásértékű felhalmozási bevétel központi költségvetési szerveitől								9 257	9 257		9 257	9 257
Támogatásértékű felhalmozási bevétel EU-s programokra azok hazai társfinansz.								300 000	300 000		300 000	300 000
Támogatásértékű felhalmozási bevétel háztartásoktól												
Támogatásértékű felhalmozási bevétel egyéb vállalkozástól												
Támogatásértékű felhalmozási bevétel helyi önkormányzattól és költségvetési szerveitől												
Társulástól												
Támogatásértékű felhalmozási bevétel többcéli kistérségi társulástól												
2. Támogatásértékű felhalmozási bevételek összesen	0	0	0	0	0	0	0	309 257	309 257	0	309 257	309 257
Előző évi központi költségvetési kiegészítések, visszatérülések												
Előző évi egyéb költségvetési kiegészítések, visszatérülések												
Előző évi előirányzat-maradvány, pénzmaradvány átvétel												
3. Kiegészítések, visszatérülések összesen:	0	0	0	0	0	0	0	0	0	0	0	0
TÁMOGATÁSÉRTÉKŰ BEVÉTELEK, KIEGÉSZÍTÉSEK ÖSSZESEN (1.+2.+3.)	129 809	953	130 762	0	2 417	2 417	0	312 784	312 784	129 809	316 154	445 963

Abony Város Önkormányzat
Előirányzat-fejlesztési ütemterv
Módosítás 05.31

Kimutatás a 2012. évi várható bevételi előirányzatoknak teljesüléséről

Bevételek	2012. évi terv	Módosított ei.	Január	Február	Március	Április	Május	Módosítás 05.31	Június	Július	Augusztus	Szeptember	Október	November	December
1. Intézményi bevételek	95 080	95 080	7 923	7 923	7 923	7 923	7 923		7 923	7 923	7 923	7 923	7 923	7 923	7 923
2. Önk-i sajátos mük. bev.	899 395	899 395	56 844	56 844	163 470	56 844	56 844		56 844	56 844	56 844	157 613	56 844	56 844	56 844
Átengedett központi adók	628 049	628 049	52 337	52 337	52 337	52 337	52 337		52 337	52 337	52 337	52 337	52 337	52 337	52 337
Bírságok, pótlékok, egyéb bevételek	41 607	41 607	3 467	3 467	3 467	3 467	3 467		3 467	3 467	3 467	3 467	3 467	3 467	3 467
Helyi adóbevételek	229 739	229 739	1 039	1 039	107 665	1 039	1 039		1 039	1 039	1 039	101 808	1 039	1 039	1 039
3. Önkormányzatok költségvetési támogatása	725 827	793 306	60 486	60 486	60 486	60 486	60 486	67 479	60 486	60 486	60 486	60 486	60 486	60 486	60 486
Normatív támogatás	646 788	646 788	53 899	53 899	53 899	53 899	53 899		53 899	53 899	53 899	53 899	53 899	53 899	53 899
Központosított előirányzatok	0	9 933						9 933							
Normatív kötött felhasználású tám.	79 039	136 585	6 587	6 587	6 587	6 587	6 587	57 546	6 587	6 587	6 587	6 587	6 587	6 587	6 587
4. Végleges pénzeszk-áv.		658	0	0	0	0	0	658	0	0	0	0	0	0	0
5. Támogatásértéki bevételek	129 809	136 706	10 817	11 946	11 946	11 946	11 946	6 897	11 946	11 946	11 946	11 946	11 946	11 946	11 946
TB-től átvett pénzeszk.	129 809	129 809	10 817	10 817	10 817	10 817	10 817		10 817	10 817	10 817	10 817	10 817	10 817	10 817
Pénzmaradvány	13 541	90 250	1 128	1 128	1 128	1 128	76 709		1 128	1 128	1 128	1 128	1 128	1 128	1 128
6. Működési bevételek (1-5.)	1 863 652	2 015 395	136 070	137 198	243 824	137 198	137 198	151 743	137 198	137 198	137 198	237 967	137 198	137 198	137 198
7. Felhalmozási és töke jellegű bevételek	114 335	114 335	0	0	0	0	0		0	10 000	0	0	0	0	0
Pénzügyi bef. Bevételek	0		0	0	0	0	0		0	0	0	0	0	0	0
Tárgyi eszk. és immat. javak értékesítés	10 000	10 000								10 000					
Önk. sajátos felhalm. bevételei	0														
8. felhalmozási célú pénzeszköztétel	10 000	10 000													
9. Támogatásértéki bevételek	0	309 257	0	0	0	0	0	309 257	0	0	0	0	0	0	0
10. Köicsönök visszatérítése	0		0	0	0	0	0		0	0	0	0	0	0	0
11. Hitelek	0														
12. Pénzmaradvány	753 112	765 033	65 000	6 040		14 930	24 000	11 921	65 000	25 000	35 000	175 811	175 812	415 000	976 630
13. Felhalmozási bevételek (7-12.)	877 447	1 198 625	65 000	6 040	0	14 930	24 000	321 178	65 000	35 000	35 000	175 811	175 812	415 000	976 630
14. Összes bevétel (6.+13.)	2 741 099	3 214 020	201 070	143 238	243 824	152 128	161 198	472 921	202 198	172 198	172 198	413 778	313 010	552 198	1 113 828

**A működési és fejlesztési célú bevételek és kiadások
2012-2013-2014. évi alakulását külön bemutató mérleg**

ezer Ft-ban

Megnevezés	Sor szám	2012.évre	Módosítás 05.31	Módosított ei. 05.31	2013.	2014
1	2	3			4	5
I. Működési bevételek és kiadások						
Intézményi működési bevételek (levonva a felhalmozási áfa visszatérülések, értékesített tárgyi eszközök és immateriális javak áfa-ja)	01	95 080		95 080	102 211	109 877
Önkormányzatok sajátos működési bevételei	02	899 395		899 395	966 850	1 039 363
Önkormányzatok költségvetési támogatása	03	725 827	67 479	793 306	780 264	838 784
Támogatásértékű bevételek,kiegészítések	04	129 809	6 897	136 706	139 545	150 011
Végleges pénzeszközátvétel Áh-n kívülről	05	0	658	658	0	0
Működési célú kölcsönök visszatérülése, igénybevétele	06	0			0	0
Pénzforgalmi működési célú költségvetési bevételek összesen (1.+..+6.)	07	1 850 111	75 034	1 925 145	1 988 869	2 138 035
Működési célú előző évi pénzmaradvány igénybevétele	08	13 541	76 709	90 250		
Pénzforgalom nélküli működési bevételek összesen	09	13 541	76 709	90 250	0	0
Költségvetési működési bevételek (7.+9.)	10	1 863 652	151 743	2 015 395	1 988 869	2 138 035
Rövid lejáratú hitelek	11	0				
Rövid lejáratú értékpapírok értékesítése, kibocsátása	12	0				
Finanszírozási működési bevételek összesen (11.+12.)	13	0			0	0
Működési célú bevételek összesen (10.+13.)	14	1 863 652	151 743	2 015 395	1 988 869	2 138 035
Személyi juttatások	15	859 698	18 452	878 150	924 175	993 489
Munkaadókat terhelő járulékok	16	221 777	5 548	227 325	238 410	256 291
Dologi kiadások és egyéb folyó kiadások (levonva az értékesített tárgyi eszközök, immateriális javak utáni áfa befizetés és kamatfizetés)	17	700 172	62 873	763 045	752 685	809 136
Támogatásértékű kiadások	18	25 000	2 501	27 501	26 875	28 891
Előző évi előirányzat-,pénzmaradvány átadás	19	0		0	0	0
Végleges pénzeszközátadás Áh-n kívülre	20	6 092	4 370	10 462	6 549	7 040
Társadalom- és szociálpolitikai juttatások	21	55 782	56 975	112 757	59 966	64 463
Ellátottak pénzbeli juttatása	22	10 992		10 992	11 816	12 703
Pénzforgalmi működési célú költségvetési kiadások összesen (15.+...+22.)	23	1 879 513	150 719	2 030 232	2 020 476	2 172 012
Tartalékok	24	5 000	-977	4 023	5 375	5 778
Pénzforgalom nélküli működési kiadások összesen	25	5 000	-977	4 023	5 375	5 778
Költségvetési működési kiadások (23.+25.)	26	1 884 513	149 742	2 034 255	2 025 851	2 177 790
Rövid lejáratú hitel visszafizetése	27			0		
Rövid lejáratú hitel kamata	28			0		
Rövid lejáratú értékpapírok beváltása, vásárlása	29			0		
Finanszírozási működési kiadások összesen(27.+..29.)	30	0		0	0	0
Működési célú kiadások összesen (26.+30.)	31	1 884 513	149 742	2 034 255	2 025 851	2 177 790
II. Felhalmozási célú bevételek és kiadások						
Önkormányzatok felhalmozási és tőke jellegű bevételei	32	114 335		114 335	122 910	132 128
Fejlesztési célú támogatások	33	0		0	0	0
Támogatásértékű bevételek,kiegészítések	34		309 257	309 257		
Végleges pénzeszközátvétel Áh-n kívülről	35	10 000		10 000		
Felhalmozási áfa visszatérülése	36			0		
Értékesített tárgyi eszköz és immateriális javak áfa-ja	37			0		
Felhalmozási célú kölcsönök visszatérülése, igénybevétele	38	0		0	0	0
Pénzforgalmi felhalmozási célú költségvetési bevételek összesen (32.+..+38.)	39	124 335	309 257	433 592	122 910	132 128
Felhalmozási célú előző évi pénzmaradvány igénybevétele	40	753 112	11 921	765 033	809 595	870 315
Pénzforgalom nélküli felhalmozási bevételek összesen	41	753 112	11 921	765 033	809 595	870 315
Költségvetési felhalmozási bevételek (39.+41.)	42	877 447	321 178	1 198 625	932 506	1 002 443
Hosszú lejáratú hitel, kötvénykibocsátás	43	0			0	0
Finanszírozási felhalmozási bevételek összesen	44	0			0	0
Felhalmozási célú bevételek (42.+44.)	45	877 447	321 178	1 198 625	932 506	1 002 443
Felhalmozási kiadások (áfa-val együtt)	46	833 206	307 840	1 141 046	895 696	962 874
Felújítási kiadások (áfa-val együtt)	47	0	6 230	6 230	0	0
Értékesített tárgyi eszközök, immateriális javak utáni áfa befizetés	48			0		
Pénzügyi befektetések	49			0		
Támogatásértékű kiadások	50			0		

**A működési és fejlesztési célú bevételek és kiadások
2012-2013-2014. évi alakulását külön bemutató mérleg**

ezer Ft-ban

Megnevezés	Sor szám	2012.évre	Módosítás 05.31	Módosított ei. 05.31	2013.	2014
1	2	3			4	5
Végleges pénzeszköztadás Ah-n kívülre	51		9 257	9 257		
Felhalmozási célú kölcsönök nyújtása és törlesztése	52	0	2 000	2 000	0	0
Pénzforgalmi felhalmozási célú költségvetési kiadások összesen (46.+...+52.)	53	833 206	325 327	1 158 533	895 697	962 874
Céltartalék	54	10 000	-2 148	7 852	10 750	11 556
Pénzforgalom nélküli felhalmozási kiadások összesen	55	10 000	-2 148	7 852	10 750	11 556
Költségvetési felhalmozási kiadások (53.+55.)	56	843 206	323 179	1 166 385	906 447	974 429
Hosszú lejáratú hitel visszafizetése	57	13 380		13 380	14 384	15 462
Hosszú lejáratú hitel kamata	58			0		
Finanszírozási felhalmozási kiadások összesen	59	13 380		13 380	14 384	15 462
Felhalmozási célú kiadások összesen (56.+59.)	60	856 586	323 179	1 179 765	920 830	989 892
Költségvetési pénzforgalmi bevételek (7.+39.)	61	1 974 446	384 291	2 358 737	2 111 779	2 270 163
Költségvetési pénzforgalom nélküli bevételek (9.+41.)	62	766 653	88 630	855 283	824 152	885 963
Finanszírozási bevételek (13.+44.)	63	0		0	0	0
ÖNKORMÁNYZAT BEVÉTELEI ÖSSZESEN (61.+62.+63.)	64	2 741 099	472 921	3 214 020	2 946 681	3 167 683
Költségvetési pénzforgalmi kiadások (23.+53.)	65	2 712 719	476 046	3 188 765	2 916 174	3 134 886
Költségvetési pénzforgalom nélküli kiadások (25.+55.)	66	15 000	-3 125	11 875	16 125	17 334
Finanszírozási kiadások (30.+59.)	67	13 380		13 380	14 384	15 462
ÖNKORMÁNYZAT KIADÁSAI ÖSSZESEN (65.+66.+67.)	68	2 741 099	472 921	3 214 020	2 946 681	3 167 683

11. melléklet a 21/2012. (VI.07.) Önkormányzati rendelethez

15. melléklet a 9/2012. (III.12.) Önkormányzati rendelethez

Abony Város Önkormányzat 2012. évre tervezett intézményi és sajátos működési bevételeinek részletezése

ezer Ft-ban

Megnevezés	Önállóan működő intézmények	Abony Város Önkormányzat Polgármesteri Hivatala	Abony Város Önkormányza	Mindösszesen
1	2	3	4	
Igazgatási szolgáltatási díj		12 270		12 270
Felügyelet jellegű tevékenység díja				0
Bírság bevétele				0
1.1 Hatósági jogkörhöz köthető működési bev.össz.	0	12 270	0	12 270
Aru- és készletértékesítés ellenértéke		0		0
Szolgáltatások ellenértéke	1 200	10	2 500	
Egyéb sajátos bevétel	192			
Továbbszámlázott szolgáltatások ellenértéke	5 413	12 966		
Bérelti és lízingdíj bevételek	4 440	730	3 235	
Intézményi ellátási díjak	4 000		32 270	
Alkalmazottak térítése				
Kötér, egyéb kártérítés, bánatpénz bevétele				0
Alkalmazott, tanuló kártérítése és egyéb térítés				0
1.2 Egyéb saját bevétel	15 245	13 706	38 005	66 956
Működési kiadásokhoz kapcsolódó AFA visszatérülés	0	0		0
Felhalmozási kiadásokhoz kapcs. AFA visszatérülés	0	0		0
Kiszámlázott termékek és szolgáltatások AFA-ja	3 034	3 700	9 120	15 854
Értékesített tárgyi eszközök, immateriális javak AFA-ja	0	0		0
1.3 AFA bevételek, -visszatérülések összesen	3 034	3 700	9 120	15 854
Államháztartáson kiv. szárm. befektetett pü. eszk. kamata		0	0	0
Egyéb államháztartáson kívülről származó kamat	0	0		0
Kamatbevételek államháztartáson belülről	0	0		0
1.4 Hozam- és kamatbevételek összesen	0	0	0	0
1. INTÉZMÉNYI MŰKÖDÉSI BEV. ÖSSZESEN	18 279	29 676	47 125	95 080
Építményadó		0	49 000	49 000
Magánszemélyek kommunális adója			26 661	26 661
Iparüzési adó			154 078	154 078
2.1 Helyi adók összesen	0	0	229 739	229 739
Luxusadó		0	0	0
Személyi jövedelemadó helyben maradó része			92 015	92 015
SZJA kiegészítés /jöv. különbség mérs./			433 947	433 947
Gépjárműadó			102 087	102 087
Termőföld bérbeadásából származó jövedelem				0
2.2 Atengedett központi adók	0	0	628 049	628 049
Pótlékok, bírságok			18 744	18 744
Környezetvédelmi, építésügyi bírság			6 950	6 950
Egyéb sajátos bevételek			15 912	15 912
2.3 Bírságok és egyéb sajátos bev.össz.	0	0	41 606	41 606
2. ÖNKORMÁNYZAT SAJÁTOS MŰK. BEV.	0	0	899 395	899 395

Abony Város Önkormányzat létszám átvonánya 2012. év

52/2012. (III.01.) sz. Képviselő-testületi határozat 2. pontja alapján Abony Város Önkormányzat Képviselő-testülete létszámotpot határozott el a Polgármesteri Hivatalban és az Önkormányzat valamennyi intézményénél - a nyugdíjba vonulók helyére, valamint az üres álláshelyekre nem lehet új dolgozókat felvenni csak képviselő-testületi engedéllyel 2012. április 01-től - 2012. december 31-ig.

Sorszám	Intézmények	Létszám /fő/	Módosítás 05.31	Módosított 05.31	2012. április 01-2012. december 31-ig határozott idejű részmunakaidősben foglalkoztatott megváltozott munkaképességű dolgozók	2012. április 1.	2012. június 01	2012. október 02	2012. december 31
1.	Önkormányzatok és többcéli kistárs.igazg.tev./Polgármesteri Hivatal/	66	-16	50	-13 fő részmunakaidős megváltozott munkaképességű	Allás hely megszűntetése: 1 fő, Allás hely zárólása: 1 fő, 3 fő takarító 8 órától 6 órára csökkentése	Allás hely megszűntetése: 1 fő nyugdíjba vonuló	Allás hely megszűntetése: 1 fő nyugdíjba vonuló	
2.	Önkormányzatok és többcéli kistárs.igazg.tev./Ökmanyhoda/	7		7	Ebből: 2 fő részmunakaidős megváltozott munkaképességű, 1 fő zárolt állás hely, 3 fő részmunakaidős (6 órás)				
3.	Ifjúság-egészségügyi gondozás /iskola Egészségügy/	2		2					
4.	Család- és nővédelmi egészségügyi gondozás /Védőnői Szolgálat/	6		6					
5.	Háziorvosi alapellátás	1		1					
6.	Sportlétesítmények működtetése és fejlesztése /Sportcsarnok/	7	-1	6	Ebből: 2 fő részmunakaidős (6 órás)		2 fő takarító állás hely 6 órára történő csökkentése		nyugdíjba vonuló állás hely megszűntetése
7.	Sportlétesítmények működtetése és fejlesztése /Sportpálya/	1		1					
8.	Nappali rendszerű gimnáziumi oktatás	12		12					
9.	Nappali rendszerű szaközéiskolai oktatás	12		12					
10.	Általános isk.tanulók nappali rendszer.nevelése, okt.(5-8.évfolyam) /Somogyi Imre Általános iskola/	42	-3	39	Ebből: 2 fő részmunakaidős megváltozott munkaképességű		Állás hely megszűntetése: 1 karbantartói, 1 takarító, 3 pedagógus		
11.	Általános isk.tanulók nappali rendszer.nevelése, okt.(1-4.évfolyam) /Somogyi Imre Általános iskola/	21		21					
11.	Általános iskolai napközi otthonos nevelés /Somogyi Imre Általános iskola/	4		4					
12.	Általános isk.tanulók nappali rendszer.nevelése, okt.(5-8.évfolyam) /Gyulai G.M.Ált.Műv.okt.int./	37	1	38	Ebből: 4 fő részmunakaidős megváltozott munkaképességű		Állás hely megszűntetése: 1 karbantartói, 1 takarító, 1 pedagógus		
	Általános isk.tanulók nappali rendszer.nevelése, okt.(1-4.évfolyam) /Gyulai G.M.Ált.Műv.okt.int./	24		24					
13.	Általános iskolai napközi otthonos nevelés /Gyulai Gaál Miklós Ált. iskola/	6	-1	5			Állás hely megszűntetése: 1 napközis		

