

**Abony Város Önkormányzat Képviselő-testületének
23/2016. (X.04.) önkormányzati rendelete**

**az Önkormányzat 2016. évi költségvetéséről szóló 6/2016. (III.01.) számú rendeletének
módosításáról**

Abony Város Önkormányzatának Képviselő-testülete az alaptörvény 32. cikk (2) bekezdésében meghatározott eredeti jogalkotói hatáskörében, az alaptörvény 32. cikk (1) bekezdés f) pontjában meghatározott feladatkörében eljárva a következőket rendeli el:

1. §

(1) Az önkormányzat a 2016. évi költségvetéséről szóló 6/2016. (III.01) számú rendelet (továbbiakban: Rendelet) 3. § (1) bekezdése helyébe a következő rendelkezés lép:

„3.§ (1) Bevételi főösszegét 2.196.524 e Ft,
Kiadási főösszegét 2.196.524 e Ft-ban
állapítja meg az alábbi részletezéssel.”

(2) A Rendelet 4. § (1) bekezdése helyébe a következő rendelkezés lép:

„4. § (1) Tárgyévi költségvetési bevételek:

| | |
|--|---------------------|
| 1. Működési célú támogatások áht-on belülről | 1.127.491 e Ft |
| <i>Ebből:</i> | |
| <i>Önkormányzatok működési támogatása</i> | <i>945.283 e Ft</i> |
| <i>Egyéb működési célú tám.bevételei áht-on belülről</i> | <i>182.208 e Ft</i> |
| 2. Közhatalmi bevételek | 404.669 e Ft |
| <i>Ebből:</i> | |
| <i>Adók</i> | <i>398.519 e Ft</i> |
| <i>Bírságok, egyéb közhatalmi bevételek</i> | <i>6.150 e Ft</i> |
| 3. Működési bevételek | 207.772 e Ft |
| <i>Ebből:</i> | |
| <i>Kamatbevételek</i> | <i>1.763 e Ft</i> |
| 4. Működési célú átvett pénzeszközök | 2.342 e Ft |
| 5. Felhalmozási célú támogatások áht-on belülről | 78.403 e Ft |
| 6. Felhalmozási bevételek | 1.701 e Ft |
| 7. Felhalmozási célú átvett pénzeszközök | 9.572 e Ft |
| 8. Finanszírozási bevételek | 364.574 e Ft |
| <i>Ebből:</i> | |
| <i>Költségvetési működési maradvány</i> | <i>85.214 e Ft</i> |
| <i>Értékpapírok beváltása, értékesítése</i> | <i>279.360 e Ft</i> |
| Összesen: | 2.196.524 e Ft. |

(3) A Rendelet 4. § (2) bekezdése helyébe a következő rendelkezés lép:

„4. § (2) Tárgyévi költségvetési kiadások:

| | |
|--|--------------------|
| 1. Személyi juttatások | 487.886 e Ft |
| 2. Munkaadókat terh.jár.és szociális hozzájárulási adó | 131.510 e Ft |
| 3. Dologi kiadások | 1.083.518 e Ft |
| <i>Ebből:</i> | |
| <i>Kamatkiadás</i> | <i>810 e Ft</i> |
| 4. Ellátottak pénzbeli juttatása | 54.290 e Ft |
| 5. Egyéb működési célú kiadások | 235.890 e Ft |
| <i>Ebből:</i> | |
| <i>fejlesztési tartalék</i> | <i>61.424 e Ft</i> |
| <i>működési tartalék</i> | <i>58.320 e Ft</i> |
| 6. Beruházások | 86.383 e Ft |
| 7. Felújítások | 81.451 e Ft |
| 8. Egyéb felhalmozási kiadások | 4.876 e Ft |
| 9. <u>Finanszírozási kiadások</u> | <u>30.720 e Ft</u> |
| Összesen: | 2.196.524 e Ft. |

(4) A Rendelet 5. §(1) bekezdés 1. b) pontja helyébe a következő rendelkezés lép:

Közszolgálati jogviszonyban teljes munkaidőben foglalkoztatottak létszáma 35 fő

2. §

(1) A Rendelet 1./a. melléklete helyébe e rendelet 1. melléklete lép.

(2) A Rendelet 1./b. melléklete helyébe e rendelet 2. melléklete lép.

(3) A Rendelet 2. melléklete helyébe e rendelet 3. melléklete lép.

(4) A Rendelet 3. melléklete helyébe e rendelet 4. melléklete lép.

(5) A Rendelet 4. melléklete helyébe e rendelet 5. melléklete lép.

(6) A Rendelet 5. melléklete helyébe e rendelet 6. melléklete lép.

(7) A Rendelet 6. melléklete helyébe e rendelet 7. melléklete lép.

(8) A Rendelet 7. melléklete helyébe e rendelet 8. melléklete lép.

(9) A Rendelet 8. melléklete helyébe e rendelet 9. melléklete lép.

(10) A Rendelet 12. melléklete helyébe e rendelet 10. melléklete lép.

(11) A Rendelet 14. melléklete helyébe e rendelet 11. melléklete lép.

(12) A Rendelet 15. melléklete helyébe e rendelet 12. melléklete lép.


(13) A Rendelet 16. melléklete helyébe e rendelet 13. melléklete lép.

Záró rendelkezések

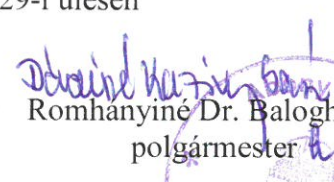
3. §


Ez a rendelet a kihirdetését követő első munkanapon lép hatályba, és az azt követő napon hatályát veszti.

Készült: Abony Város Önkormányzat 2016. szeptember 29-i ülésén


Dr. Balogh Pál
jegyző




Romhányiné Dr. Balogh Edit
polgármester



Kihirdetve: 2016. október 04.


Dr. Balogh Pál
jegyző




Table with columns for 'Helyi Önkormányzat által finanszírozott költségvetési szervek', 'Almennyi Polgármesteri Hivatal', 'Almennyi Város Önkormányzata', and 'Információk az összesítésről'. Rows include various administrative units and their financial data across different quarters.

3. melléklet a 232/2016. (X.04.) önkormányzati rendelethez
2. melléklet a 6/2016. (III.01.) önkormányzati rendelethez

Ágony Város Önkormányzat működési, felhalmozási kiadásainak, bevételeinek mérleg szerinti bemutatása 2016.

| Sor- szám | Bevételek | 2016. évi terv | Módosítás 06.30 | Módosított 06.30 | Módosítás 08.25 | Módosított 08.25 | Módosítás 09.29 | Módosított 09.29 | Sor- szám | Kiadások | 2016. évi terv | Módosítás 06.30 | Módosított 06.30 | Módosítás 08.25 | Módosított 08.25 | Módosítás 09.29 | Módosított 09.29 | Sor- szám | Kiadások | 2016. évi terv | Módosítás 06.30 | Módosított 06.30 | Módosítás 08.25 | Módosított 08.25 | Módosítás 09.29 | Módosított 09.29 | |
|--------------|---|------------------|--------------------|------------------|--------------------|---------------------|--------------------|---------------------|--------------|--|------------------|--------------------|---------------------|--------------------|---------------------|--------------------|---------------------|--------------|---|------------------|--------------------|---------------------|--------------------|---------------------|--------------------|---------------------|--|
| I. | MŰKÖDÉSI KÖLTSÉGVETÉSI BEVÉTELEK | 1 884 627 | 13 218 | 1 997 845 | 33 669 | 1 631 514 | 110 760 | 1 742 274 | I. | MŰKÖDÉSI KÖLTSÉGVETÉSI KIADÁSOK | 1 834 893 | 9 046 | 1 843 939 | 57376 | 1 901 315 | 91779 | 1 993 094 | 1. | Működési célú támogatások államháztartáson belülről | 475 420 | 3 823 | 479 243 | 2227 | 481 470 | 6416 | 487 886 | |
| 1 | Közfelhalmozás célú támogatások államháztartáson belülről | 1 047 917 | 6 566 | 1 054 483 | 3 186 | 1 057 669 | 69 822 | 1 127 491 | 1. | Személyi juttatások | 128 364 | 1 025 | 129 389 | 485 | 129 874 | 1636 | 131 510 | 1. | Működési célú támogatások államháztartáson belülről | 404 669 | 0 | 404 669 | 0 | 404 669 | 0 | 404 669 | |
| 2 | Közfelhalmozás célú támogatások államháztartáson kívülről | 404 669 | 0 | 404 669 | 0 | 404 669 | 0 | 404 669 | 2. | Munkaadókat terhelő járulékok és szociális hozzájárulási adó | 1 005 115 | 7 133 | 1 012 248 | 1 5009 | 1 027 257 | 56261 | 1 083 518 | 3. | Dologi kiadások | 129 381 | 6 652 | 129 381 | 0 | 129 381 | 0 | 129 381 | |
| 3 | Közfelhalmozás célú támogatások államháztartáson kívülről | 122 609 | 6 652 | 129 381 | 30 483 | 159 834 | 47 938 | 207 772 | 3. | Dologi kiadások | 49 340 | 188 | 49 528 | 75 | 49 603 | 4687 | 54 290 | 4. | Felhalmozás célú támogatások államháztartáson kívülről | 9 342 | 0 | 9 342 | 0 | 9 342 | 0 | 9 342 | |
| 4 | Működési célú átvaló pénzeszközök | 9 342 | 0 | 9 342 | 0 | 9 342 | -7 000 | 2 342 | 4. | Felhalmozás célú kiadások | 176 654 | -3 123 | 173 531 | 39580 | 213 111 | 22779 | 235 890 | 5. | Egyéb működési célú kiadások | 2 342 | 0 | 2 342 | 0 | 2 342 | 0 | 2 342 | |
| | MŰKÖDÉSI KÖLTSÉGVETÉSI HÁNY | 259 266 | 0 | 246 094 | 23 707 | 269 801 | 18 981 | 288 782 | | MŰKÖDÉSI KÖLTSÉGVETÉSI TÖBBLET | 0 | 4 172 | 0 | 0 | 0 | 0 | 0 | | Egyéb működési célú kiadások | 0 | 0 | 0 | 0 | 0 | 0 | 0 | |
| II. | FELHALMOZÁSI KÖLTSÉGVETÉSI BEVÉTELEK | 57 896 | 7 973 | 65 869 | 23 707 | 89 576 | 100 | 89 676 | II. | FELHALMOZÁSI KÖLTSÉGVETÉSI KIADÁSOK | 148 620 | 5 009 | 153 629 | 0 | 153 629 | 19081 | 172 710 | 1. | Felhalmozás célú támogatások államháztartáson belülről | 61 045 | 6 257 | 67 302 | 67 302 | 19081 | 86 383 | | |
| 1 | Felhalmozás célú támogatások államháztartáson belülről | 53 000 | 4 416 | 59 416 | 18 987 | 78 403 | 1 701 | 78 403 | 1. | Beruházások | 83 075 | -1 248 | 81 827 | -2376 | 81 451 | 81 451 | 81 451 | 2. | Felhalmozás célú pénzeszközök | 2 600 | 1 405 | 1 701 | 0 | 1 701 | 0 | 1 701 | |
| 2 | Felhalmozás célú támogatások államháztartáson kívülről | 296 | 1 405 | 1 701 | 0 | 1 701 | 100 | 9 472 | 2. | Felújítások | 2 500 | 2 500 | 2 500 | 2 500 | 2 500 | 2 500 | 2 500 | 3. | Felhalmozás célú átvaló pénzeszközök | 2 600 | 2 152 | 4 752 | 4 752 | 4 752 | 4 752 | 4 752 | |
| 3 | Felhalmozás célú átvaló pénzeszközök | 2 600 | 2 152 | 4 752 | 4 720 | 9 472 | 100 | 9 572 | 3. | Egyéb felhalmozás célú kiadások | 2 500 | 2 500 | 2 500 | 2 500 | 2 500 | 2 500 | 2 500 | 4. | Felhalmozás célú pénzeszközök | 0 | 0 | 0 | 0 | 0 | 0 | 0 | |
| | FELHALMOZÁSI KÖLTSÉGVETÉSI HÁNY | 90 724 | 0 | 87 760 | 0 | 87 760 | 0 | 87 760 | | FELHALMOZÁSI KÖLTSÉGVETÉSI TÖBBLET | 0 | 2 964 | 0 | -23 707 | 0 | -18 981 | 0 | | Felhalmozás célú pénzeszközök | 0 | 0 | 0 | 0 | 0 | 0 | 0 | |
| III. | KÖLTSÉGVETÉSI BEVÉTELEK ÖSSZESEN | 1 642 523 | 21 191 | 1 663 714 | 57 376 | 1 721 090 | 110 860 | 1 831 950 | III. | KÖLTSÉGVETÉSI KIADÁSOK ÖSSZESEN | 1 983 513 | 14 055 | 1 997 568 | 57376 | 2 054 944 | 110860 | 2 165 804 | | FELHALMOZÁSI KÖLTSÉGVETÉSI BEVÉTELEK ÖSSZESEN | 1 101 144 | -51 720 | 1 049 424 | 1 049 424 | 1 049 424 | 8 652 | 724 222 | |
| | FINANSZIROZÁSI BEVÉTELEK | 1 101 144 | -51 720 | 1 049 424 | 0 | 1 049 424 | 1 049 424 | 1 049 424 | | FINANSZIROZÁSI KIADÁSOK | 760 154 | -44 584 | 715 570 | 715 570 | 715 570 | 8652 | 724 222 | | MŰKÖDÉSI FINANSZIROZÁSI BEVÉTELEK | 1 008 794 | -44 584 | 964 210 | 964 210 | 964 210 | 8 652 | 724 222 | |
| 1 | Működési finanszírozás bevételei | 1 008 794 | -44 584 | 964 210 | 0 | 964 210 | 8 652 | 972 862 | 1. | Működési finanszírozás kiadásai | 760 154 | -44 584 | 715 570 | 715 570 | 715 570 | 8652 | 724 222 | 1. | Működési finanszírozás bevételei | 1 008 794 | -44 584 | 964 210 | 964 210 | 964 210 | 8 652 | 724 222 | |
| 2 | Felhalmozási finanszírozás bevételei | 92 350 | -7 136 | 85 214 | 0 | 85 214 | 0 | 85 214 | 2. | Külföldi finanszírozás kiadásai | 0 | 0 | 0 | 0 | 0 | 0 | 0 | 2. | Külföldi finanszírozás bevételei | 0 | 0 | 0 | 0 | 0 | 0 | 0 | |
| | FELHALMOZÁSI FINANSZIROZÁSI BEVÉTELEK | 0 | 0 | 0 | 0 | 0 | 0 | 0 | | FELHALMOZÁSI FINANSZIROZÁSI KIADÁSOK | 0 | 0 | 0 | 0 | 0 | 0 | 0 | | MŰKÖDÉSI FINANSZIROZÁSI BEVÉTELEK | 0 | 0 | 0 | 0 | 0 | 0 | 0 | |
| 1 | Belföldi finanszírozás bevételei | 0 | 0 | 0 | 0 | 0 | 0 | 0 | 1. | Belföldi finanszírozás kiadásai | 0 | 0 | 0 | 0 | 0 | 0 | 0 | 1. | Belföldi finanszírozás bevételei | 0 | 0 | 0 | 0 | 0 | 0 | 0 | |
| 2 | Külföldi finanszírozás bevételei | 0 | 0 | 0 | 0 | 0 | 0 | 0 | 2. | Külföldi finanszírozás kiadásai | 0 | 0 | 0 | 0 | 0 | 0 | 0 | 2. | Külföldi finanszírozás bevételei | 0 | 0 | 0 | 0 | 0 | 0 | 0 | |
| | TÁRGYVÉYI BEVÉTELEK ÖSSZESEN | 2 743 667 | -30 529 | 2 713 138 | 57 376 | 2 770 514 | 119 512 | 2 890 026 | | TÁRGYVÉYI KIADÁSOK ÖSSZESEN | 2 743 667 | -30 529 | 2 713 138 | 57376 | 2 770 514 | 119512 | 2 890 026 | | HALMOZTATÓI NEMKÜLDI BEVÉTELEK ÖSSZESEN | 2 014 233 | 14 055 | 2 028 288 | 2 028 288 | 2 028 288 | 57376 | 2 085 664 | |
| | HALMOZTATÓI NEMKÜLDI BEVÉTELEK ÖSSZESEN | 2 014 233 | 14 055 | 2 028 288 | 57 376 | 2 085 664 | 110 860 | 2 196 524 | | HALMOZTATÓI NEMKÜLDI KIADÁSOK ÖSSZESEN | 2 014 233 | 14 055 | 2 028 288 | 57376 | 2 085 664 | 110860 | 2 196 524 | | | | | | | | | | |

ÖZT: Fishan

4. melléklet a 2/2016. (X.04.) önkormányzati rendelethez
3. melléklet a 6/2016. (III.01.) önkormányzati rendelethez

Abonyi Város Önkormányzat Abonyi Polgármesteri Hivatala és a Helyi Önkormányzatok Alföldi Regionális Közfürdői Szervek 2016. évi tervezeti előirányzatai

| Címjelölés | Abonyi Polgármesteri Hivatal | | | | | Helyi önkormányzatok által fenntartott közfürdői szervék | | | | | | | Önkormányzati Földmunkák | | | | | | | | | | | | | | | | | | | | | | | | |
|--|------------------------------|----------------------|----------------------|----------------------|----------------------|--|----------------------|----------------------|----------------------|----------------------|------------------------|----------------------|--------------------------|----------------------|----------------------|----------------------|----------------------|----------------------|---------|--------|-----------|-----------|-----------|-----------|-----------|-----------|-----------|-----------|-----------|-----------|-----------|-----------|-----------|-----------|-----------|-----------|---|
| | Beruházási előirányzat | Működési előirányzat | Működési előirányzat | Működési előirányzat | Működési előirányzat | Beruházási előirányzat | Működési előirányzat | Működési előirányzat | Működési előirányzat | Működési előirányzat | Beruházási előirányzat | Működési előirányzat | Működési előirányzat | Működési előirányzat | Működési előirányzat | Működési előirányzat | Működési előirányzat | Működési előirányzat | | | | | | | | | | | | | | | | | | | |
| Küldettség | 1 | 2 | 3 | 4 | 5 | 6 | 7 | 8 | 9 | 10 | 11 | 12 | 13 | 14 | 15 | 16 | 17 | 18 | 19 | 20 | 21 | 22 | 23 | 24 | 25 | 26 | 27 | 28 | 29 | 30 | | | | | | | |
| 1 Személyi juttatások | | 127 982 | 2 178 585 | 139 105 | 110 102 | 333 | 110 417 | 138 135 | 3 201 | 438 336 | 1 797 | 430 133 | 6 472 | 336 020 | 2 100 | 38 550 | 40 800 | 1 401 | 41 235 | 4 011 | 44 434 | 42 722 | 481 470 | 127 628 | 1 013 | 29 241 | 2 222 | 481 470 | 6 416 | 487 886 | | | | | | | |
| 2 Munkaadókat terhelő járulékok és szociális hozzájárulási adó | | 50 956 | 20 229 | 29 727 | 29 727 | 39 | 29 817 | 87 767 | 8 571 | 88 644 | 383 | 89 129 | 1 536 | 90 665 | 6 212 | 10 097 | 11 019 | 0 | 11 019 | 101 | 11 020 | 129 462 | 1 013 | 129 462 | 1 013 | 1 013 | 1 013 | 1 013 | 1 013 | 1 013 | 1 013 | | | | | | |
| 4 Ellátottak pénzbeli juttatásai | | 80 800 | 8 701 | 50 675 | 4 350 | 9 228 | 4 871 | 35 038 | 238 262 | 3 122 | 261 414 | 12 | 261 426 | 450 | 201 257 | 3 141 | 760 158 | 10 447 | 716 691 | 56 417 | 767 232 | 1 027 292 | 1 027 292 | 56 263 | 1 083 510 | 56 263 | 4 667 | 56 263 | 56 263 | 56 263 | 56 263 | | | | | | |
| 5 Egyéb működési célú kiadások | | 0 | 0 | 0 | 0 | 0 | 0 | 0 | 0 | 0 | 0 | 0 | 0 | 0 | 0 | 0 | 0 | 0 | 0 | 0 | 0 | 0 | 0 | 0 | 0 | 0 | 0 | 0 | 0 | 0 | 0 | | | | | | |
| 6 Állásfoglalás díjak | | 0 | 0 | 0 | 0 | 0 | 0 | 0 | 0 | 0 | 0 | 0 | 0 | 0 | 0 | 0 | 0 | 0 | 0 | 0 | 0 | 0 | 0 | 0 | 0 | 0 | 0 | 0 | 0 | 0 | 0 | 0 | | | | | |
| 7 Munkaadói költségek felvételére történő visszatérítés | | 2 178 584 | 21 742 | 190 094 | 4 350 | 198 184 | 230 | 198 322 | 7 100 | 671 210 | 62 | 671 272 | 7 300 | 688 097 | 7 300 | 698 528 | 69 891 | 69 891 | 0 | 69 891 | 1 091 175 | 1 091 175 | 1 091 175 | 1 091 175 | 1 091 175 | 1 091 175 | 1 091 175 | 1 091 175 | 1 091 175 | 1 091 175 | 1 091 175 | 1 091 175 | 1 091 175 | | | | |
| 8 Helyi önkormányzatok | | 0 | 0 | 0 | 0 | 0 | 0 | 0 | 0 | 0 | 0 | 0 | 0 | 0 | 0 | 0 | 0 | 0 | 0 | 0 | 0 | 0 | 0 | 0 | 0 | 0 | 0 | 0 | 0 | 0 | 0 | 0 | 0 | | | | |
| 10 Helyi önkormányzatok | | 0 | 0 | 0 | 0 | 0 | 0 | 0 | 0 | 0 | 0 | 0 | 0 | 0 | 0 | 0 | 0 | 0 | 0 | 0 | 0 | 0 | 0 | 0 | 0 | 0 | 0 | 0 | 0 | 0 | 0 | 0 | 0 | 0 | | | |
| 11 Helyi önkormányzatok | | 0 | 0 | 0 | 0 | 0 | 0 | 0 | 0 | 0 | 0 | 0 | 0 | 0 | 0 | 0 | 0 | 0 | 0 | 0 | 0 | 0 | 0 | 0 | 0 | 0 | 0 | 0 | 0 | 0 | 0 | 0 | 0 | 0 | 0 | | |
| 12 Helyi önkormányzatok | | 0 | 0 | 0 | 0 | 0 | 0 | 0 | 0 | 0 | 0 | 0 | 0 | 0 | 0 | 0 | 0 | 0 | 0 | 0 | 0 | 0 | 0 | 0 | 0 | 0 | 0 | 0 | 0 | 0 | 0 | 0 | 0 | 0 | 0 | | |
| 13 Helyi önkormányzatok | | 0 | 0 | 0 | 0 | 0 | 0 | 0 | 0 | 0 | 0 | 0 | 0 | 0 | 0 | 0 | 0 | 0 | 0 | 0 | 0 | 0 | 0 | 0 | 0 | 0 | 0 | 0 | 0 | 0 | 0 | 0 | 0 | 0 | 0 | | |
| 14 Helyi önkormányzatok | | 0 | 0 | 0 | 0 | 0 | 0 | 0 | 0 | 0 | 0 | 0 | 0 | 0 | 0 | 0 | 0 | 0 | 0 | 0 | 0 | 0 | 0 | 0 | 0 | 0 | 0 | 0 | 0 | 0 | 0 | 0 | 0 | 0 | 0 | 0 | |
| 15 Helyi önkormányzatok | | 0 | 0 | 0 | 0 | 0 | 0 | 0 | 0 | 0 | 0 | 0 | 0 | 0 | 0 | 0 | 0 | 0 | 0 | 0 | 0 | 0 | 0 | 0 | 0 | 0 | 0 | 0 | 0 | 0 | 0 | 0 | 0 | 0 | 0 | 0 | |
| 16 Helyi önkormányzatok | | 0 | 0 | 0 | 0 | 0 | 0 | 0 | 0 | 0 | 0 | 0 | 0 | 0 | 0 | 0 | 0 | 0 | 0 | 0 | 0 | 0 | 0 | 0 | 0 | 0 | 0 | 0 | 0 | 0 | 0 | 0 | 0 | 0 | 0 | 0 | 0 |
| 17 Helyi önkormányzatok | | 0 | 0 | 0 | 0 | 0 | 0 | 0 | 0 | 0 | 0 | 0 | 0 | 0 | 0 | 0 | 0 | 0 | 0 | 0 | 0 | 0 | 0 | 0 | 0 | 0 | 0 | 0 | 0 | 0 | 0 | 0 | 0 | 0 | 0 | 0 | 0 |
| 18 Helyi önkormányzatok | | 0 | 0 | 0 | 0 | 0 | 0 | 0 | 0 | 0 | 0 | 0 | 0 | 0 | 0 | 0 | 0 | 0 | 0 | 0 | 0 | 0 | 0 | 0 | 0 | 0 | 0 | 0 | 0 | 0 | 0 | 0 | 0 | 0 | 0 | 0 | 0 |
| 19 Helyi önkormányzatok | | 0 | 0 | 0 | 0 | 0 | 0 | 0 | 0 | 0 | 0 | 0 | 0 | 0 | 0 | 0 | 0 | 0 | 0 | 0 | 0 | 0 | 0 | 0 | 0 | 0 | 0 | 0 | 0 | 0 | 0 | 0 | 0 | 0 | 0 | 0 | 0 |
| 20 Helyi önkormányzatok | | 0 | 0 | 0 | 0 | 0 | 0 | 0 | 0 | 0 | 0 | 0 | 0 | 0 | 0 | 0 | 0 | 0 | 0 | 0 | 0 | 0 | 0 | 0 | 0 | 0 | 0 | 0 | 0 | 0 | 0 | 0 | 0 | 0 | 0 | 0 | 0 |
| 21 Helyi önkormányzatok | | 0 | 0 | 0 | 0 | 0 | 0 | 0 | 0 | 0 | 0 | 0 | 0 | 0 | 0 | 0 | 0 | 0 | 0 | 0 | 0 | 0 | 0 | 0 | 0 | 0 | 0 | 0 | 0 | 0 | 0 | 0 | 0 | 0 | 0 | 0 | 0 |
| 22 Helyi önkormányzatok | | 0 | 0 | 0 | 0 | 0 | 0 | 0 | 0 | 0 | 0 | 0 | 0 | 0 | 0 | 0 | 0 | 0 | 0 | 0 | 0 | 0 | 0 | 0 | 0 | 0 | 0 | 0 | 0 | 0 | 0 | 0 | 0 | 0 | 0 | 0 | 0 |
| 23 Helyi önkormányzatok | | 0 | 0 | 0 | 0 | 0 | 0 | 0 | 0 | 0 | 0 | 0 | 0 | 0 | 0 | 0 | 0 | 0 | 0 | 0 | 0 | 0 | 0 | 0 | 0 | 0 | 0 | 0 | 0 | 0 | 0 | 0 | 0 | 0 | 0 | 0 | 0 |
| 24 Helyi önkormányzatok | | 0 | 0 | 0 | 0 | 0 | 0 | 0 | 0 | 0 | 0 | 0 | 0 | 0 | 0 | 0 | 0 | 0 | 0 | 0 | 0 | 0 | 0 | 0 | 0 | 0 | 0 | 0 | 0 | 0 | 0 | 0 | 0 | 0 | 0 | 0 | 0 |
| 25 Helyi önkormányzatok | | 0 | 0 | 0 | 0 | 0 | 0 | 0 | 0 | 0 | 0 | 0 | 0 | 0 | 0 | 0 | 0 | 0 | 0 | 0 | 0 | 0 | 0 | 0 | 0 | 0 | 0 | 0 | 0 | 0 | 0 | 0 | 0 | 0 | 0 | 0 | 0 |
| 26 Helyi önkormányzatok | | 0 | 0 | 0 | 0 | 0 | 0 | 0 | 0 | 0 | 0 | 0 | 0 | 0 | 0 | 0 | 0 | 0 | 0 | 0 | 0 | 0 | 0 | 0 | 0 | 0 | 0 | 0 | 0 | 0 | 0 | 0 | 0 | 0 | 0 | 0 | 0 |
| 27 Helyi önkormányzatok | | 0 | 0 | 0 | 0 | 0 | 0 | 0 | 0 | 0 | 0 | 0 | 0 | 0 | 0 | 0 | 0 | 0 | 0 | 0 | 0 | 0 | 0 | 0 | 0 | 0 | 0 | 0 | 0 | 0 | 0 | 0 | 0 | 0 | 0 | 0 | 0 |
| 28 Helyi önkormányzatok | | 0 | 0 | 0 | 0 | 0 | 0 | 0 | 0 | 0 | 0 | 0 | 0 | 0 | 0 | 0 | 0 | 0 | 0 | 0 | 0 | 0 | 0 | 0 | 0 | 0 | 0 | 0 | 0 | 0 | 0 | 0 | 0 | 0 | 0 | 0 | 0 |
| 29 Helyi önkormányzatok | | 0 | 0 | 0 | 0 | 0 | 0 | 0 | 0 | 0 | 0 | 0 | 0 | 0 | 0 | 0 | 0 | 0 | 0 | 0 | 0 | 0 | 0 | 0 | 0 | 0 | 0 | 0 | 0 | 0 | 0 | 0 | 0 | 0 | 0 | 0 | 0 |
| 30 Helyi önkormányzatok | | 0 | 0 | 0 | 0 | 0 | 0 | 0 | 0 | 0 | 0 | 0 | 0 | 0 | 0 | 0 | 0 | 0 | 0 | 0 | 0 | 0 | 0 | 0 | 0 | 0 | 0 | 0 | 0 | 0 | 0 | 0 | 0 | 0 | 0 | 0 | 0 |
| 31 Helyi önkormányzatok | | 0 | 0 | 0 | 0 | 0 | 0 | 0 | 0 | 0 | 0 | 0 | 0 | 0 | 0 | 0 | 0 | 0 | 0 | 0 | 0 | 0 | 0 | 0 | 0 | 0 | 0 | 0 | 0 | 0 | 0 | 0 | 0 | 0 | 0 | 0 | 0 |
| Összesen | | 2 400 000 | 21 742 | 190 094 | 4 350 | 198 184 | 230 | 198 322 | 7 100 | 671 210 | 62 | 671 272 | 7 300 | 688 097 | 7 300 | 698 528 | 69 891 | 69 891 | 0 | 69 891 | 1 091 175 | 1 091 175 | 1 091 175 | 1 091 175 | 1 091 175 | 1 091 175 | 1 091 175 | 1 091 175 | 1 091 175 | 1 091 175 | 1 091 175 | 1 091 175 | 1 091 175 | 1 091 175 | 1 091 175 | 1 091 175 | |

62/915/2016

| Címrend | Alkalmos igazgatási lev. 011110 | | | | | | | | | | Helyi adó bevételek 300020 | | | | Tulajdonosi adó bevételek 300010 | | | | | |
|--|---------------------------------|-----------------|-----------------|-----------------|-----------------|-----------------|-----------------|-----------------|----------------|-----------------|----------------------------|-----------------|----------------|---------------------|----------------------------------|-----------------|-----------------|-----------------|-----------------|-----------------|
| | Eredeti előirányzat | Modosítás 06.30 | Modosítás 06.30 | Modosítás 08.25 | Modosítás 08.25 | Modosítás 09.29 | Modosítás 09.29 | Modosítás 06.30 | Modosítás 8.25 | Modosítás 09.29 | Modosítás 09.29 | Modosítás 06.30 | Modosítás 9.29 | Eredeti előirányzat | Modosítás 06.30 | Modosítás 06.30 | Modosítás 08.25 | Modosítás 08.25 | Modosítás 09.29 | Modosítás 09.29 |
| Közhatalok | | | | | | | | | | | | | | | | | | | | |
| 1 Személyi juttatások | 150 | 38 402 | 38 442 | 330 | 38 972 | -430 | 38 542 | 0 | 38 542 | 0 | 38 542 | 0 | 0 | 0 | 0 | 0 | 0 | 0 | 0 | 0 |
| 2 Munkaadókat terhelő járulékok és szociális hozzájárulási adó | 41 | 10 393 | 10 434 | 0 | 10 434 | 0 | 10 434 | 0 | 10 434 | 0 | 10 434 | 0 | 0 | 0 | 0 | 0 | 0 | 0 | 0 | 0 |
| 3 Dologi közhatalok | 296 542 | -1 027 | 295 515 | 10 384 | 303 899 | 2 438 | 308 337 | 0 | 308 337 | 0 | 308 337 | 0 | 0 | 7 287 | 3 869 | 11 156 | 0 | 11 156 | 8 708 | 19 864 |
| 4 Ellátottak pénzbeli juttatásai | 0 | 0 | 0 | 0 | 0 | 0 | 0 | 0 | 0 | 0 | 0 | 0 | 0 | 0 | 0 | 0 | 0 | 0 | 0 | 0 |
| 5 Fizetendő munkaadói adók | 176 654 | -3 123 | 173 531 | 17 080 | 190 611 | 22 055 | 213 246 | 0 | 213 246 | 0 | 213 246 | 0 | 0 | 0 | 0 | 0 | 0 | 22 500 | 0 | 22 500 |
| 6 <i>szociális munkások</i> | 63 000 | -3 723 | 61 877 | 35 312 | 97 189 | 22 555 | 119 744 | 0 | 119 744 | 0 | 119 744 | 0 | 0 | 0 | 0 | 0 | 0 | 22 500 | 0 | 22 500 |
| 7 Munkaadói költségvetési kiadások összesen | 473 387 | 44 735 | 518 122 | 27 794 | 545 916 | 24 643 | 570 559 | 0 | 570 559 | 0 | 570 559 | 0 | 0 | 7 287 | 3 869 | 11 156 | 0 | 22 500 | 8 708 | 42 364 |
| 8 Felhalmozás | 0 | 299 | 299 | 0 | 299 | 320 | 619 | 0 | 619 | 0 | 619 | 0 | 0 | 40 465 | 5 895 | 46 561 | 0 | 46 561 | 16 577 | 62 528 |
| 9 Felújítások | 16 860 | 0 | 16 860 | -2 376 | 14 484 | 0 | 14 484 | 0 | 14 484 | 0 | 14 484 | 0 | 0 | 29 210 | -1 248 | 27 962 | 0 | 27 962 | 0 | 27 962 |
| 10 Helyi ellátottak közhatalok | 0 | 0 | 0 | 0 | 0 | 0 | 0 | 0 | 0 | 0 | 0 | 0 | 0 | 0 | 0 | 0 | 0 | 0 | 0 | 0 |
| 11 Felhalmozási költségvetési kiadások összesen | 16 860 | 299 | 17 159 | 0 | 17 159 | 320 | 17 479 | 0 | 17 479 | 0 | 17 479 | 0 | 0 | 69 675 | 4 648 | 74 323 | 0 | 74 323 | 16 577 | 90 900 |
| 12 Felhalmozási kiadások összesen | 0 | 0 | 0 | 0 | 0 | 0 | 0 | 0 | 0 | 0 | 0 | 0 | 0 | 0 | 0 | 0 | 0 | 0 | 0 | 0 |
| 13 <i>Ellátottak pénzbeli juttatásai</i> | 0 | 0 | 0 | 0 | 0 | 0 | 0 | 0 | 0 | 0 | 0 | 0 | 0 | 0 | 0 | 0 | 0 | 0 | 0 | 0 |
| 15 Közhatalok működésének | 490 247 | 45 034 | 535 281 | 27 794 | 563 075 | 24 963 | 588 038 | 0 | 588 038 | 0 | 588 038 | 0 | 0 | 76 962 | 8 517 | 85 479 | 22 500 | 107 979 | 25 285 | 133 504 |
| Bevételek | | | | | | | | | | | | | | | | | | | | |
| 16 Munkaadók és munkaadók által behajtott | 0 | 300 | 300 | 0 | 300 | 0 | 300 | 0 | 300 | 0 | 300 | 0 | 0 | 0 | 0 | 0 | 0 | 0 | 0 | 0 |
| 17 <i>szociális munkások működési támogatásai</i> | 0 | 0 | 0 | 0 | 0 | 0 | 0 | 0 | 0 | 0 | 0 | 0 | 0 | 0 | 0 | 0 | 0 | 0 | 0 | 0 |
| 18 Közhatalmi bevételek | -404 512 | 0 | -404 512 | 0 | -404 512 | 0 | -404 512 | 0 | -404 512 | 0 | -404 512 | 0 | 0 | 0 | 0 | 0 | 0 | 0 | 0 | 0 |
| 19 Munkaadók által átutalt támogatások | 22 050 | 418 | 22 468 | 16 656 | 39 124 | -7 600 | 31 524 | 0 | 31 524 | 0 | 31 524 | 0 | 0 | 25 781 | 4 766 | 30 547 | -4 454 | 26 093 | 44 | 26 137 |
| 20 Munkaadók által átutalt támogatások | 7 000 | 0 | 7 000 | 0 | 7 000 | 0 | 7 000 | 0 | 7 000 | 0 | 7 000 | 0 | 0 | 0 | 0 | 0 | 0 | 0 | 0 | 0 |
| 21 Munkaadói költségvetési bevételek összesen | 433 560 | -403 801 | 29 768 | 16 718 | 46 686 | 33 477 | 79 963 | 0 | 79 963 | 0 | 79 963 | 0 | 0 | 25 781 | 4 766 | 30 547 | -4 454 | 26 093 | 44 | 26 137 |
| 22 Felhalmozási célú támogatások Állam nevelési | 0 | 55 000 | 55 000 | -55 000 | 0 | 0 | 0 | 0 | 0 | 0 | 0 | 0 | 0 | 55 000 | -55 000 | 0 | 0 | 0 | 0 | 0 |
| 23 Felhalmozási célú bevételek | 0 | 0 | 0 | 0 | 0 | 0 | 0 | 0 | 0 | 0 | 0 | 0 | 0 | 0 | 0 | 0 | 0 | 0 | 0 | 0 |
| 24 Felhalmozási célú átutalt támogatások | 2 300 | 2 152 | 4 452 | 4 472 | 8 924 | 0 | 8 924 | 0 | 8 924 | 0 | 8 924 | 0 | 0 | 296 | 1 405 | 1 701 | 0 | 1 701 | 0 | 1 701 |
| 25 Felhalmozási költségvetési bevételek összesen | 2 300 | 57 152 | 59 352 | -50 528 | 8 924 | 0 | 8 924 | 0 | 8 924 | 0 | 8 924 | 0 | 0 | 55 296 | -53 595 | 1 701 | 0 | 1 701 | 0 | 1 701 |
| 26 Felhalmozási bevételek összesen | 79 000 | -9 653 | 69 347 | 0 | 69 347 | 0 | 69 347 | 0 | 69 347 | 0 | 69 347 | 0 | 0 | 0 | 0 | 0 | 0 | 0 | 0 | 0 |
| 27 <i>szociális munkások működési támogatásai</i> | 0 | 0 | 0 | 0 | 0 | 0 | 0 | 0 | 0 | 0 | 0 | 0 | 0 | 0 | 0 | 0 | 0 | 0 | 0 | 0 |
| 28 <i>szociális munkások működési támogatásai</i> | 79 000 | -9 653 | 69 347 | 0 | 69 347 | 0 | 69 347 | 0 | 69 347 | 0 | 69 347 | 0 | 0 | 0 | 0 | 0 | 0 | 0 | 0 | 0 |
| 29 <i>szociális munkások működési bevételei</i> | 0 | 0 | 0 | 0 | 0 | 0 | 0 | 0 | 0 | 0 | 0 | 0 | 0 | 0 | 0 | 0 | 0 | 0 | 0 | 0 |
| 30 Bevételek működésének | 514 769 | -356 302 | 158 467 | -33 810 | 124 657 | -35 870 | 88 787 | 0 | 88 787 | 0 | 88 787 | 0 | 0 | 81 077 | -48 839 | 32 248 | -4 454 | 27 794 | 44 | 27 838 |
| 31 <i>Államháztartás felől</i> | 0 | 0 | 0 | 0 | 0 | 0 | 0 | 0 | 0 | 0 | 0 | 0 | 0 | 0 | 0 | 0 | 0 | 0 | 0 | 0 |

| Címrend | Hosszabb idejű közfelrak. 041233 | | | | Út építész. 045120 | | | | Létszámjuttatás seg. tám. 061030 | | | | |
|---|----------------------------------|-----------|------------------------|---------------------|--------------------|------------------------|---------------------|-----------|----------------------------------|---------------------|-----------|------------------------|---------------------|
| | Eredeti előirányzat | Modosítás | Modosított előirányzat | Eredeti előirányzat | Modosítás | Modosított előirányzat | Eredeti előirányzat | Modosítás | Modosított előirányzat | Eredeti előirányzat | Modosítás | Modosított előirányzat | Eredeti előirányzat |
| Közhatalom | 8 | 9 | 10 | 11 | 12 | 13 | 14 | 15 | 16 | | | | |
| 1. Személyi juttatások | 0 | 0 | 0 | 0 | 0 | 0 | 0 | 0 | 0 | 0 | 0 | 0 | 0 |
| 2. Munkaadókat terhelő járulékok és szociális hozzájárulási adó | 0 | 0 | 0 | 0 | 0 | 0 | 0 | 0 | 0 | 0 | 0 | 0 | 0 |
| 3. Belföldi közutak | 19 050 | | 19 050 | 3 810 | | 30 251 | 0 | 0 | 0 | 0 | 0 | 0 | 0 |
| 4. Építési munkák, gépbeszámítás | 0 | 0 | 0 | 0 | 0 | 0 | 0 | 0 | 0 | 0 | 0 | 0 | 0 |
| 5. Építési munkák és építési munkák | 0 | 0 | 0 | 0 | 0 | 0 | 0 | 0 | 0 | 0 | 0 | 0 | 0 |
| 6. <i>Szabványtervezés</i> | 0 | 0 | 0 | 0 | 0 | 0 | 0 | 0 | 0 | 0 | 0 | 0 | 0 |
| 7. Munkaadói költségvetési kiadások összevont | 19 050 | 0 | 19 050 | 3 810 | 0 | 30 251 | 0 | 0 | 0 | 0 | 0 | 0 | 0 |
| 8. Fenntartások | 0 | 0 | 0 | 0 | 0 | 0 | 0 | 0 | 0 | 0 | 0 | 0 | 0 |
| 9. Felújítások | 0 | 0 | 0 | 14 201 | 0 | 14 201 | 0 | 0 | 0 | 0 | 0 | 0 | 0 |
| 10. Egyéb fenntartási kiadások | 0 | 0 | 0 | 0 | 0 | 0 | 2 500 | 0 | 2 500 | 0 | 2 500 | 0 | 2 500 |
| 11. Fenntartásai költségvetési kiadások összevont | 0 | 0 | 0 | 14 201 | 0 | 14 201 | 2 500 | 0 | 2 500 | 0 | 2 500 | 0 | 2 500 |
| 12. Fenntartásai kiadások összevont | 0 | 0 | 0 | 0 | 0 | 0 | 0 | 0 | 0 | 0 | 0 | 0 | 0 |
| 13. <i>Ellátásbiztosítás, belföldi szolgáltatás</i> | 0 | 0 | 0 | 0 | 0 | 0 | 0 | 0 | 0 | 0 | 0 | 0 | 0 |
| 15. Közhatalom működésének | 19 050 | 0 | 19 050 | 18 011 | 0 | 16 214 | 44 452 | 2 500 | 0 | 2 500 | 0 | 2 500 | 0 |
| Becserélt | | | | | | | | | | | | | |
| 16. Munkaadói és munkaadók által behajtott | 0 | 0 | 0 | 0 | 0 | 0 | 0 | 0 | 0 | 0 | 0 | 0 | 0 |
| 17. <i>Szabványtervezés, munkaadói támogatás</i> | 0 | 0 | 0 | 0 | 0 | 0 | 0 | 0 | 0 | 0 | 0 | 0 | 0 |
| 18. Kiszámlázott bevételek | 0 | 0 | 0 | 0 | 0 | 0 | 0 | 0 | 0 | 0 | 0 | 0 | 0 |
| 19. Munkaadói bevételek | 0 | 0 | 0 | 0 | 0 | 0 | 0 | 0 | 0 | 0 | 0 | 0 | 0 |
| 20. Munkaadói és áruval pénzeszközök | 0 | 0 | 0 | 0 | 0 | 0 | 0 | 0 | 0 | 0 | 0 | 0 | 0 |
| 21. Munkaadói költségvetési bevételek összevont | 0 | 0 | 0 | 0 | 0 | 0 | 0 | 0 | 0 | 0 | 0 | 0 | 0 |
| 22. Fenntartásai és támogatások által behajtott | 0 | 0 | 0 | 0 | 0 | 0 | 0 | 0 | 0 | 0 | 0 | 0 | 0 |
| 23. Fenntartásai bevételek | 0 | 0 | 0 | 0 | 0 | 0 | 0 | 0 | 0 | 0 | 0 | 0 | 0 |
| 24. Fenntartásai és áruval pénzeszközök | 0 | 0 | 0 | 0 | 0 | 0 | 0 | 0 | 0 | 0 | 0 | 0 | 0 |
| 25. Fenntartásai költségvetési bevételek összevont | 0 | 0 | 0 | 0 | 0 | 0 | 0 | 0 | 0 | 0 | 0 | 0 | 0 |
| 26. Fenntartásai bevételek összevont | 0 | 0 | 0 | 0 | 0 | 0 | 0 | 0 | 0 | 0 | 0 | 0 | 0 |
| 27. <i>Szabványtervezés, munkaadói támogatás</i> | 0 | 0 | 0 | 0 | 0 | 0 | 0 | 0 | 0 | 0 | 0 | 0 | 0 |
| 28. <i>Szociális és kulturális működési igazgatás</i> | 0 | 0 | 0 | 0 | 0 | 0 | 0 | 0 | 0 | 0 | 0 | 0 | 0 |
| 29. <i>Szociális és kulturális működési igazgatás</i> | 0 | 0 | 0 | 0 | 0 | 0 | 0 | 0 | 0 | 0 | 0 | 0 | 0 |
| 30. Becserélt működésének | 0 | 0 | 0 | 0 | 0 | 0 | 400 | 248 | 0 | 648 | 100 | 748 | 0 |
| 31. <i>Évesmunkajuttatás</i> | | | | | | | | | | | | | |

426/1-Első

| Címjelölés | Környezetvédelem 064010 | | | | Városgazdálkodási egyéb eszközök 064020 | | | | Hőszigetelő alapelemek 072111 | | | | Történelmi hely megőrzés, művelődés 082010 (Közmű Könyvtár) | | | |
|---|-------------------------|-----------------|-----------------|-----------------|---|-----------------|-----------------|-----------------|-------------------------------|-----------------|-----------------|-----------------|---|-----------------|-----------------|---|
| | Eredeti előirányzat | Modosítás 06.30 | Modosítás 08.25 | Modosítás 09.29 | Eredeti előirányzat | Modosítás 06.30 | Modosítás 08.25 | Modosítás 09.29 | Eredeti előirányzat | Modosítás 06.30 | Modosítás 08.25 | Modosítás 09.29 | Eredeti előirányzat | Modosítás 06.30 | Modosítás 09.29 | |
| Külső munkák | 17 | 18 | 19 | | 20 | 21 | 22 | | 23 | 24 | 25 | | 26 | 27 | 28 | |
| 1. Szennyvíz kiépítés | 0 | 0 | 0 | 0 | 0 | 0 | 0 | 0 | 2 150 | 13 | 2 163 | 0 | 2 263 | 39 | 2 302 | 0 |
| 2. Közműkellátás felújítás, munkák és szolgáltatás bevezetése | 0 | 0 | 0 | 0 | 0 | 0 | 0 | 0 | 581 | 4 | 585 | 0 | 585 | 10 | 595 | 0 |
| 3. Jóléti munkák | 39 014 | 39 014 | 1 280 | 40 294 | 82 897 | 299 | 82 896 | 0 | 20 716 | 0 | 0 | 0 | 0 | 0 | 0 | 0 |
| 4. Építési munkák | 0 | 0 | 0 | 0 | 0 | 0 | 0 | 0 | 0 | 0 | 0 | 0 | 0 | 0 | 0 | 0 |
| 5. Egyéb munkák | 0 | 0 | 0 | 0 | 0 | 0 | 0 | 0 | 0 | 0 | 0 | 0 | 0 | 0 | 0 | 0 |
| 6. <i>életpályakövetés</i> | 0 | 0 | 0 | 0 | 0 | 0 | 0 | 0 | 0 | 0 | 0 | 0 | 0 | 0 | 0 | 0 |
| 7. Munkaadói költségvetési munkák összege | 39 014 | 0 | 39 014 | 40 294 | 82 897 | 299 | 82 896 | 0 | 20 716 | 17 | 2 748 | 100 | 2 848 | 49 | 2 897 | 0 |
| 8. Helyi önkormányzatok | 1 000 | 0 | 1 000 | 1 000 | 0 | 0 | 0 | 0 | 0 | 0 | 0 | 0 | 0 | 0 | 0 | 0 |
| 9. Felújítások | 0 | 0 | 0 | 0 | 0 | 0 | 0 | 0 | 0 | 0 | 0 | 0 | 0 | 0 | 0 | 0 |
| 10. Egyéb felhívásos munkák | 0 | 0 | 0 | 0 | 0 | 0 | 0 | 0 | 0 | 0 | 0 | 0 | 0 | 0 | 0 | 0 |
| 11. Felhívásos költségvetési munkák összege | 1 000 | 0 | 1 000 | 1 000 | 0 | 0 | 0 | 0 | 0 | 0 | 0 | 0 | 0 | 0 | 0 | 0 |
| 12. Fenntartási munkák összege | 0 | 0 | 0 | 0 | 0 | 0 | 0 | 0 | 0 | 0 | 0 | 0 | 0 | 0 | 0 | 0 |
| 13. <i>felhívásos költségvetési munkák</i> | 0 | 0 | 0 | 0 | 0 | 0 | 0 | 0 | 0 | 0 | 0 | 0 | 0 | 0 | 0 | 0 |
| 14. <i>felhívásos költségvetési munkák</i> | 40 014 | 0 | 40 014 | 41 264 | 82 897 | 299 | 82 896 | 0 | 20 716 | 17 | 2 748 | 100 | 2 848 | 49 | 2 897 | 0 |
| 15. <i>felhívásos költségvetési munkák</i> | 0 | 0 | 0 | 0 | 0 | 0 | 0 | 0 | 0 | 0 | 0 | 0 | 0 | 0 | 0 | 0 |
| 16. Munkaadói elöljárókat, Alkalmi munkások | 0 | 0 | 0 | 0 | 0 | 0 | 0 | 0 | 0 | 0 | 0 | 0 | 0 | 0 | 0 | 0 |
| 17. <i>életpályakövetés</i> | 0 | 0 | 0 | 0 | 0 | 0 | 0 | 0 | 0 | 0 | 0 | 0 | 0 | 0 | 0 | 0 |
| 18. Közhatalmi munkák | 0 | 0 | 0 | 0 | 0 | 0 | 0 | 0 | 0 | 0 | 0 | 0 | 0 | 0 | 0 | 0 |
| 19. Munkaadói munkák | 0 | 0 | 0 | 0 | 2 784 | 307 | 3 091 | 7 796 | 0 | 0 | 0 | 0 | 0 | 0 | 0 | 0 |
| 20. Munkaadói elöljárókat, Alkalmi munkások | 0 | 0 | 0 | 0 | 0 | 0 | 0 | 0 | 10 887 | 0 | 0 | 0 | 0 | 0 | 0 | 0 |
| 21. Munkaadói költségvetési munkák összege | 0 | 0 | 0 | 0 | 2 784 | 307 | 3 091 | 7 796 | 10 887 | 0 | 2 342 | 0 | 2 342 | 0 | 2 342 | 0 |
| 22. <i>életpályakövetés</i> | 0 | 0 | 0 | 0 | 0 | 0 | 0 | 0 | 0 | 0 | 0 | 0 | 0 | 0 | 0 | 0 |
| 23. Felhívásos elöljárókat, Alkalmi munkások | 0 | 0 | 0 | 0 | 0 | 0 | 0 | 0 | 0 | 0 | 0 | 0 | 0 | 0 | 0 | 0 |
| 24. Felhívásos elöljárókat, Alkalmi munkások | 0 | 0 | 0 | 0 | 0 | 0 | 0 | 0 | 0 | 0 | 0 | 0 | 0 | 0 | 0 | 0 |
| 25. Felhívásos költségvetési munkák összege | 0 | 0 | 0 | 0 | 0 | 0 | 0 | 0 | 0 | 0 | 0 | 0 | 0 | 0 | 0 | 0 |
| 26. Fenntartási munkák összege | 0 | 0 | 0 | 0 | 0 | 0 | 0 | 0 | 0 | 0 | 0 | 0 | 0 | 0 | 0 | 0 |
| 27. <i>életpályakövetés</i> | 0 | 0 | 0 | 0 | 0 | 0 | 0 | 0 | 0 | 0 | 0 | 0 | 0 | 0 | 0 | 0 |
| 28. <i>életpályakövetés</i> | 0 | 0 | 0 | 0 | 0 | 0 | 0 | 0 | 0 | 0 | 0 | 0 | 0 | 0 | 0 | 0 |
| 29. <i>életpályakövetés</i> | 0 | 0 | 0 | 0 | 0 | 0 | 0 | 0 | 0 | 0 | 0 | 0 | 0 | 0 | 0 | 0 |
| 30. <i>életpályakövetés</i> | 0 | 0 | 0 | 0 | 2 784 | 307 | 3 091 | 7 796 | 10 887 | 0 | 2 342 | 0 | 2 342 | 0 | 2 342 | 0 |
| 31. <i>életpályakövetés</i> | 0 | 0 | 0 | 0 | 0 | 0 | 0 | 0 | 0 | 0 | 0 | 0 | 0 | 0 | 0 | 0 |

7.02.29

| Címjelölés | Támogatási c. finanszírozások 018030 | | | | Pórtérlet és bevételek c. finanszírozások 900000 | | | | Kiegészítő gyermek védelmi támogatás 104051 | | | | Árnyéki A. u. Óruda építész 011130 | | | | Lakongánban nem szóc. beruházás | | |
|--|--------------------------------------|-----------------|--------------------|------------------|--|-----------------|------------------|------------------|---|------------------|-----------------|------------------|------------------------------------|------------------|-----------------|------------------|---------------------------------|-----------------|----------|
| | Eredeti előirányzat | Módosítás 06.30 | Módosítottak 09.29 | Módosított 09.29 | Eredeti előirányzat | Módosítás 06.30 | Módosított 09.29 | Módosított 09.29 | Módosítás 06.30 | Módosított 06.30 | Módosítás 08.25 | Módosított 08.25 | Módosítás 09.29 | Módosított 09.29 | Módosítás 08.25 | Módosított 08.25 | Módosítás 09.29 | Módosítás 09.29 | |
| Küldiutak | | | | | | | | | | | | | | | | | | | |
| 1. Személyi kiadások | 0 | 0 | 0 | 0 | 0 | 0 | 0 | 0 | 0 | 0 | 0 | 0 | 0 | 0 | 0 | 0 | 0 | 0 | 0 |
| 2. Munkaadókat terhelő munkaadói és szociális hozzájárulási adó | 0 | 0 | 0 | 0 | 0 | 0 | 0 | 0 | 0 | 0 | 0 | 0 | 0 | 0 | 0 | 0 | 0 | 0 | 0 |
| 3. Dologi kiadások | 0 | 0 | 0 | 0 | 0 | 0 | 0 | 0 | 0 | 0 | 0 | 0 | 0 | 0 | 0 | 0 | 0 | 0 | 0 |
| 4. Ellátottak pénzbeli juttatásai | 0 | 0 | 0 | 0 | 0 | 0 | 0 | 0 | 188 | 188 | 75 | 263 | 4 687 | 4 950 | 63 | 63 | 51 | 114 | 0 |
| 5. Egyéb működési célú kiadások | 0 | 0 | 0 | 0 | 0 | 0 | 0 | 0 | 0 | 0 | 0 | 0 | 0 | 0 | 0 | 0 | 0 | 0 | 0 |
| 6. <i>Arbitrázsi kiadások</i> | 0 | 0 | 0 | 0 | 0 | 0 | 0 | 0 | 0 | 0 | 0 | 0 | 0 | 0 | 0 | 0 | 0 | 0 | 0 |
| 7. Működési költségvetési kiadások összesen | 0 | 0 | 0 | 0 | 0 | 0 | 0 | 0 | 188 | 188 | 75 | 263 | 4 687 | 4 950 | 63 | 63 | 51 | 114 | 0 |
| 8. Ismeretlenek | 0 | 0 | 0 | 0 | 0 | 0 | 0 | 0 | 0 | 0 | 0 | 0 | 0 | 0 | 0 | 0 | 0 | 0 | 0 |
| 9. Felhalmozás | 0 | 0 | 0 | 0 | 0 | 0 | 0 | 0 | 0 | 0 | 0 | 0 | 0 | 0 | 0 | 0 | 0 | 0 | 0 |
| 10. Egyéb felhalmozási kiadások | 0 | 0 | 0 | 0 | 0 | 0 | 0 | 0 | 0 | 0 | 0 | 0 | 0 | 0 | 0 | 0 | 0 | 0 | 0 |
| 11. Felhalmozási költségvetési kiadások összesen | 0 | 0 | 0 | 0 | 0 | 0 | 0 | 0 | 0 | 0 | 0 | 0 | 0 | 0 | 0 | 0 | 0 | 0 | 0 |
| 12. Finanszírozási kiadások összesen | 760 154 | -41 584 | 715 570 | -23 085 | 760 154 | -41 584 | 715 570 | -23 085 | 0 | 0 | 0 | 0 | 0 | 0 | 0 | 0 | 0 | 0 | 0 |
| 13. Felhalmozásból kifizetett kölcsönök | 729 414 | -41 584 | 684 830 | 7 852 | 729 414 | -41 584 | 684 830 | 7 852 | 0 | 0 | 0 | 0 | 0 | 0 | 0 | 0 | 0 | 0 | 0 |
| 15. Küldiutak működési célú kiadások összesen | 760 154 | -41 584 | 715 570 | -23 085 | 760 154 | -41 584 | 715 570 | -23 085 | 188 | 188 | 75 | 263 | 4 687 | 4 950 | 63 | 63 | 51 | 114 | 0 |
| Bevételek | | | | | | | | | | | | | | | | | | | |
| 16. Működési célú támogatások Állam felhatalmazásából | 0 | 0 | 0 | 0 | 0 | 0 | 0 | 0 | 188 | 188 | 75 | 263 | 4 687 | 4 950 | 63 | 63 | 51 | 114 | 0 |
| 17. <i>Arbitrázsi kölcsönökönként működési támogatás</i> | 0 | 0 | 0 | 0 | 0 | 0 | 0 | 0 | 0 | 0 | 0 | 0 | 0 | 0 | 0 | 0 | 0 | 0 | 0 |
| 18. Közhatalmi bevételek | 0 | 0 | 0 | 0 | 0 | 0 | 0 | 0 | 0 | 0 | 0 | 0 | 0 | 0 | 0 | 0 | 0 | 0 | 0 |
| 19. Működési bevételek | 0 | 0 | 0 | 0 | 0 | 0 | 0 | 0 | 0 | 0 | 0 | 0 | 0 | 0 | 0 | 0 | 0 | 0 | 0 |
| 20. Működési célú átvevő pénzeszközök | 0 | 0 | 0 | 0 | 0 | 0 | 0 | 0 | 0 | 0 | 0 | 0 | 0 | 0 | 0 | 0 | 0 | 0 | 0 |
| 21. Működési költségvetési bevételek összesen | 0 | 0 | 0 | 0 | 0 | 0 | 0 | 0 | 188 | 188 | 75 | 263 | 4 687 | 4 950 | 63 | 63 | 51 | 114 | 0 |
| 22. Felhalmozási célú támogatások Állam felhatalmazásából | 0 | 0 | 0 | 0 | 0 | 0 | 0 | 0 | 0 | 0 | 0 | 0 | 0 | 0 | 0 | 0 | 0 | 0 | 0 |
| 23. Felhalmozási bevételek | 0 | 0 | 0 | 0 | 0 | 0 | 0 | 0 | 0 | 0 | 0 | 0 | 0 | 0 | 0 | 0 | 0 | 0 | 0 |
| 24. Felhalmozási célú átvevő pénzeszközök | 0 | 0 | 0 | 0 | 0 | 0 | 0 | 0 | 0 | 0 | 0 | 0 | 0 | 0 | 0 | 0 | 0 | 0 | 0 |
| 25. Felhalmozási költségvetési bevételek összesen | 0 | 0 | 0 | 0 | 0 | 0 | 0 | 0 | 0 | 0 | 0 | 0 | 0 | 0 | 0 | 0 | 0 | 0 | 0 |
| 26. Finanszírozási bevételek összesen | 0 | 0 | 0 | 0 | 0 | 0 | 0 | 0 | 0 | 0 | 0 | 0 | 0 | 0 | 0 | 0 | 0 | 0 | 0 |
| 27. <i>Arbitrázsi alapú támogatások támogatás</i> | 0 | 0 | 0 | 0 | 0 | 0 | 0 | 0 | 0 | 0 | 0 | 0 | 0 | 0 | 0 | 0 | 0 | 0 | 0 |
| 28. <i>Arbitrázsi kölcsönökönként működési támogatás igénybevétele</i> | 0 | 0 | 0 | 0 | 0 | 0 | 0 | 0 | 0 | 0 | 0 | 0 | 0 | 0 | 0 | 0 | 0 | 0 | 0 |
| 29. <i>Arbitrázsi alapú támogatás</i> | 0 | 0 | 0 | 0 | 0 | 0 | 0 | 0 | 0 | 0 | 0 | 0 | 0 | 0 | 0 | 0 | 0 | 0 | 0 |
| 30. Bevételek működési célú összesen | 0 | 0 | 0 | 0 | 0 | 0 | 0 | 0 | 188 | 188 | 75 | 263 | 4 687 | 4 950 | 63 | 63 | 51 | 114 | 0 |
| 31. Bevételek összesen | 0 | 0 | 0 | 0 | 0 | 0 | 0 | 0 | 188 | 188 | 75 | 263 | 4 687 | 4 950 | 63 | 63 | 51 | 114 | 0 |

62/1. Főlap

| Címrend | 013350 | | Marian Kőrös NKKA pály. 082270 | | Energetikacseréltés e. pály. 011130 | | Önkormányzat összesen | | | | | |
|---|------------------|-----------------|--------------------------------|-----------------|-------------------------------------|---------------------|-----------------------|------------------|-----------------|------------------|-----------------|------------------|
| | Modosított 09.29 | Modosítás 06.30 | Modosított 08.25 | Modosítás 08.25 | Modosított 09.29 | Eredeti előirányzat | Modosítás 06.30 | Modosított 06.30 | Modosítás 08.25 | Modosított 08.25 | Modosítás 09.29 | Modosított 09.29 |
| Küldökök | | | | | | 53 | 54 | 55 | | | | |
| 1. Szociális feladatok | 0 | | | | | 2 300 | 38 505 | 40 805 | 430 | 41 235 | -30 | 40 844 |
| 2. Munkaadókat terhelő járulékok és szociális hozzájárulási adó | 0 | | | | | 622 | 10 397 | 11 019 | 0 | 11 019 | 0 | 11 019 |
| 3. Polgári közbiztonság | 0 | | | | | 607 017 | 3 141 | 700 158 | 10 447 | 710 605 | 56 617 | 767 222 |
| 4. Ellátottak pénzbeli juttatásai | 0 | | | | | 49 240 | 188 | 49 428 | 75 | 49 503 | 4 687 | 54 190 |
| 5. Jevőnk működési célú közbiztonság | 0 | | | | | 176 654 | -3 123 | 173 531 | 39 580 | 213 111 | 22 779 | 235 890 |
| 6. <i>Érthetetlen</i> munkaadók | 0 | | | | | 65 000 | -3 123 | 61 877 | 35 312 | 97 189 | 22 555 | 119 744 |
| 7. Működési költségvetés közbiztonság összesen: | 0 | | | | | 925 833 | 49 108 | 974 941 | 50 532 | 1 025 473 | 83 702 | 1 109 175 |
| 8. Jevőnk összesen | 0 | | | | | 41 465 | 6 195 | 47 660 | 0 | 47 660 | 17 031 | 64 691 |
| 9. Jevőnk összesen | 0 | | | | | 75 931 | -1 248 | 74 683 | -2 376 | 72 307 | 0 | 72 307 |
| 10. Jevőnk ellátásai összesen | 0 | | | | | 2 500 | 0 | 2 500 | 2 376 | 4 876 | 0 | 4 876 |
| 11. Felhalmozási költségvetés közbiztonság összesen: | 0 | | | | | 119 896 | 4 947 | 124 843 | 0 | 124 843 | 17 031 | 141 874 |
| 12. Felhalmozási közbiztonság összesen: | 0 | | | | | 760 154 | -44 584 | 715 570 | 0 | 715 570 | 7 852 | 723 422 |
| 13. <i>Érthetetlen</i> költségvetés közbiztonság összesen: | 0 | | | | | 729 434 | -44 584 | 684 850 | 0 | 684 850 | 7 852 | 692 702 |
| 14. <i>Érthetetlen</i> költségvetés összesen: | 0 | | | | | 1 805 883 | 9 471 | 1 815 354 | 50 532 | 1 865 886 | 109 385 | 1 975 271 |
| 15. <i>Érthetetlen</i> költségvetés összesen: | 0 | | | | | 0 | 0 | 0 | 0 | 0 | 0 | 0 |
| 16. Működési célú támogatások Állami feladat | 0 | | | | | 876 207 | 4 806 | 881 013 | 904 | 881 917 | 68 628 | 950 545 |
| 17. <i>Érthetetlen</i> támogatások működési támogatások | 0 | | | | | 676 207 | 4 318 | 680 525 | 707 | 681 232 | 61 991 | 743 223 |
| 18. Közfelhalmozás | 0 | | | | | 404 519 | 0 | 404 519 | 0 | 404 519 | 0 | 404 519 |
| 19. Működési költségvetés | 12 826 | 3 000 | 3 000 | | | 99 539 | 6 345 | 105 904 | 25 921 | 131 825 | 47 607 | 179 432 |
| 20. Működési célú átvett pénzeszközök | 0 | | | | | 9 342 | 0 | 9 342 | 0 | 9 342 | -7 000 | 2 342 |
| 21. Működési költségvetés összesen: | 12 826 | 3 000 | 3 000 | | | 1 309 627 | 11 151 | 1 400 778 | 26 825 | 1 427 603 | 109 385 | 1 536 988 |
| 22. Felhalmozási célú támogatások Állami feladat | 0 | | | | | 55 000 | 4 416 | 59 416 | 15 987 | 75 403 | 0 | 75 403 |
| 23. Felhalmozási költségvetés | 0 | | | | | 296 | 1 405 | 1 701 | 0 | 1 701 | 0 | 1 701 |
| 24. Felhalmozási célú átvett pénzeszközök | 0 | | | | | 2 600 | 2 152 | 4 752 | 4 730 | 9 472 | 100 | 9 572 |
| 25. Felhalmozási költségvetés összesen: | 0 | | | | | 57 996 | 4 973 | 62 969 | 23 707 | 86 676 | 100 | 86 776 |
| 26. Felhalmozási költségvetés összesen: | 0 | | | | | 358 360 | -9 653 | 348 707 | 0 | 348 707 | 0 | 348 707 |
| 27. <i>Érthetetlen</i> támogatások támogatások | 0 | | | | | 0 | 0 | 0 | 0 | 0 | 0 | 0 |
| 28. <i>Érthetetlen</i> költségvetés működési célú támogatások | 0 | | | | | 79 000 | -9 653 | 69 347 | 0 | 69 347 | 0 | 69 347 |
| 29. <i>Érthetetlen</i> költségvetés összesen: | 0 | | | | | 279 360 | 0 | 279 360 | 0 | 279 360 | 0 | 279 360 |
| 30. <i>Érthetetlen</i> költségvetés összesen: | 12 826 | 3 000 | 3 000 | | | 1 805 883 | 9 471 | 1 815 354 | 50 532 | 1 865 886 | 109 385 | 1 975 271 |
| 31. <i>Érthetetlen</i> költségvetés összesen: | 0 | | | | | 1 | 1 | 2 | 0 | 2 | 0 | 2 |

650-836

ezer Ft-ban

| Címrend | Sporttestüzetek működésére 081030 | | | | | Abony Városi Sportcsarnok összesen | | | | |
|---|-----------------------------------|-----------------|------------------|-----------------|------------------|------------------------------------|-----------------|------------------|-----------------|-----------------|
| | Eredeti előirányzat | Módosítás 06.30 | Módosított 08.25 | Módosítás 09.29 | Módosított 09.29 | Eredeti előirányzat | Módosítás 06.30 | Módosított 09.29 | Módosítás 09.29 | Módosítás 09.29 |
| 1 | 2 | 3 | 4 | | | 5 | 6 | 7 | | |
| Kiadások | | | | | | | | | | |
| 1. Személyi juttatások | 5 345 | | 5 345 | | 5 345 | 5 345 | | 5 345 | 0 | 5 345 |
| 2. Munkaadókat terhelő járulékok és szociális hozzájárulási adó | 1 443 | | 1 443 | | 1 443 | 1 443 | | 1 443 | 0 | 1 443 |
| 3. Dologi kiadások | 14 930 | 489 | 15 419 | 99 | 15 518 | 14 930 | 489 | 15 419 | 99 | 15 518 |
| 4. Elhivatottak pénzbeli juttatásai | 0 | | 0 | | 0 | 0 | | 0 | 0 | 0 |
| 5. Egyéb működési célú kiadások | 0 | | 0 | | 0 | 0 | | 0 | 0 | 0 |
| 6. <i>-ékhól tartások</i> | 0 | | 0 | | 0 | 0 | | 0 | 0 | 0 |
| 7. Működési költségvetési kiadások összesen: | 21 718 | 489 | 22 207 | 99 | 22 306 | 21 718 | 489 | 22 207 | 99 | 22 306 |
| 8. Beruházások | 230 | | 292 | | 292 | 230 | | 292 | 0 | 292 |
| 9. Felújítások | 0 | | 0 | | 0 | 0 | | 0 | 0 | 0 |
| 10. Egyéb felhalmozási kiadások | 0 | | 0 | | 0 | 0 | | 0 | 0 | 0 |
| 11. Felhalmozási költségvetési kiadások összesen: | 230 | 62 | 292 | | 292 | 230 | 62 | 292 | 0 | 292 |
| 12. Finanszírozási kiadások összesen: | 0 | 0 | 0 | 0 | 0 | 0 | 0 | 0 | 0 | 0 |
| 13. -ékhól felhalmozási támogatásai | 0 | 0 | 0 | 0 | 0 | 0 | 0 | 0 | 0 | 0 |
| 14. -ékhól felhalmozási támogatásai | 0 | 0 | 0 | 0 | 0 | 0 | 0 | 0 | 0 | 0 |
| 15. Kiadások mindösszesen: | 21 948 | 551 | 22 499 | 99 | 22 598 | 21 948 | 551 | 22 499 | 99 | 22 598 |
| Bevételek | | | | | | | | | | |
| 16. Működési célú támogatások ÁH-n belülről | 0 | | 30 | | 30 | 0 | | 30 | 0 | 30 |
| 17. <i>-ékhól önkormányzatok működési támogatásai</i> | 0 | | 0 | | 0 | 0 | | 0 | 0 | 0 |
| 18. Közhatalmi bevételek | 0 | | 0 | | 0 | 0 | | 0 | 0 | 0 |
| 19. Működési bevételek | 6 005 | 74 | 6 079 | 99 | 6 178 | 6 005 | 74 | 6 079 | 99 | 6 178 |
| 20. Működési célú átvett pénzeszközök | 0 | | 0 | | 0 | 0 | | 0 | 0 | 0 |
| 21. Működési költségvetési bevételek összesen: | 6 005 | 104 | 6 109 | 99 | 6 208 | 6 005 | 104 | 6 109 | 99 | 6 208 |
| 22. Felhalmozási célú támogatások ÁH-n belülről | 0 | | 0 | | 0 | 0 | | 0 | 0 | 0 |
| 23. Felhalmozási bevételek | 0 | | 0 | | 0 | 0 | | 0 | 0 | 0 |
| 24. Felhalmozási célú átvett pénzeszközök | 0 | | 0 | | 0 | 0 | | 0 | 0 | 0 |
| 25. Felhalmozási költségvetési bevételek összesen: | 0 | 0 | 0 | 0 | 0 | 0 | 0 | 0 | 0 | 0 |
| 26. Finanszírozási bevételek összesen: | 15 943 | 447 | 16 390 | 0 | 16 390 | 15 943 | 447 | 16 390 | 0 | 16 390 |
| 27. <i>-ékhól kapott nemvisszatérítendő támogatás</i> | <i>14 943</i> | <i>-1</i> | <i>14 942</i> | <i>0</i> | <i>14 942</i> | <i>14 943</i> | <i>-1</i> | <i>14 942</i> | <i>0</i> | <i>14 942</i> |
| 28. <i>-ékhól vs költségvetési maradvány igénybevétele</i> | <i>1 000</i> | <i>448</i> | <i>1 448</i> | <i>0</i> | <i>1 448</i> | <i>1 000</i> | <i>448</i> | <i>1 448</i> | <i>0</i> | <i>1 448</i> |
| 29. <i>-ékhól kapott minvelelek bevétele</i> | <i>0</i> | <i>0</i> | <i>0</i> | <i>0</i> | <i>0</i> | <i>0</i> | <i>0</i> | <i>0</i> | <i>0</i> | <i>0</i> |
| 30. Bevételek mindösszesen: | 21 948 | 551 | 22 499 | 99 | 22 598 | 21 948 | 551 | 22 499 | 99 | 22 598 |
| 31. Letszámkései (16) | 2 | | 2 | | 2 | 2 | | 2 | 0 | 2 |

685 797

ezer Ft-ban

| Címrend | Óvodai nevelés ellátás, szakmai 09110 | | | | | Óvodai nevelés ellátás, mtkódolási 091140 | | | | | Abonyi Gyógyszermek Óvoda összesen | | | | |
|--|---------------------------------------|-----------------|------------------|-----------------|------------------|---|-----------------|------------------|-----------------|------------------|------------------------------------|-----------------|------------------|-----------------|------------------|
| | Eredeti előirányzat | Módosítás 06.30 | Módosított 08.25 | Módosítás 09.29 | Módosított 09.29 | Eredeti előirányzat | Módosítás 06.30 | Módosított 08.25 | Módosítás 09.29 | Módosított 09.29 | Eredeti előirányzat | Módosítás 06.30 | Módosított 08.25 | Módosítás 09.29 | Módosított 09.29 |
| Kiadások | 2 | 3 | 4 | 5 | 6 | 7 | 8 | 9 | 10 | 11 | 12 | 13 | 14 | 15 | 16 |
| 1 Személyi juttatások | 77 966 | 59 | 77 755 | 2 282 | 80 037 | 10 | | 10 | | 10 | 77 706 | 59 | 77 765 | 2 282 | 80 047 |
| 2 Munkaadókat terhelő járulékok és szociális hozzájárulási adó | 20 978 | 16 | 20 994 | 616 | 21 610 | 3 | | 3 | | 3 | 20 981 | 16 | 20 997 | 616 | 21 613 |
| 3 Dologi kiadások | 546 | | 546 | | 546 | 7 631 | 28 | 7 659 | 11 | 7 659 | 8 178 | 28 | 8 206 | 11 | 8 217 |
| 4 Ellátottak pénzbeli juttatása | 0 | 0 | 0 | 0 | 0 | 0 | 0 | 0 | 0 | 0 | 0 | 0 | 0 | 0 | 0 |
| 5 Egyéb működési célú kiadások | 0 | 0 | 0 | 0 | 0 | 0 | 0 | 0 | 0 | 0 | 0 | 0 | 0 | 0 | 0 |
| 6 <i>éghajl. társulások</i> | 0 | 0 | 0 | 0 | 0 | 0 | 0 | 0 | 0 | 0 | 0 | 0 | 0 | 0 | 0 |
| 7. Működési költségvetési kiadások összesen: | 99 220 | 75 | 99 295 | 2 898 | 102 193 | 7 644 | 28 | 7 672 | 11 | 7 672 | 106 864 | 103 | 106 967 | 2 909 | 109 876 |
| 8 Beruházások | 0 | 0 | 0 | 0 | 0 | 1 541 | | 1 541 | | 1 541 | 1 541 | 0 | 1 541 | 0 | 1 541 |
| 9 Felhatalások | 0 | 0 | 0 | 0 | 0 | 3 429 | | 3 429 | | 3 429 | 3 429 | 0 | 3 429 | 0 | 3 429 |
| 10 Egyéb felhatalozási kiadások | 0 | 0 | 0 | 0 | 0 | 4 970 | 0 | 4 970 | 0 | 4 970 | 4 970 | 0 | 4 970 | 0 | 4 970 |
| 11. Felhatalozási kiadások összesen: | 0 | 0 | 0 | 0 | 0 | 4 970 | 0 | 4 970 | 0 | 4 970 | 4 970 | 0 | 4 970 | 0 | 4 970 |
| 12. Finanszírozási kiadások összesen: | 0 | 0 | 0 | 0 | 0 | 0 | 0 | 0 | 0 | 0 | 0 | 0 | 0 | 0 | 0 |
| 13. <i>éghajl. költségvetési támogatás</i> | 0 | 0 | 0 | 0 | 0 | 0 | 28 | 12 642 | 11 | 12 642 | 111 834 | 103 | 111 937 | 2 909 | 114 846 |
| 15. Kiadások mindösszesen: | 99 220 | 75 | 99 295 | 2 898 | 102 193 | 12 614 | 28 | 12 642 | 11 | 12 642 | 111 834 | 103 | 111 937 | 2 909 | 114 846 |
| Bevételek | | | | | | | | | | | | | | | |
| 16 Működési célú támogatások ÁH-n belülről | 0 | 0 | 0 | 0 | 0 | 0 | 0 | 0 | 0 | 0 | 0 | 0 | 0 | 0 | 0 |
| 17. <i>éghajl. munkaadókat terhelő járulékok támogatása</i> | 0 | 0 | 0 | 0 | 0 | 0 | 0 | 0 | 0 | 0 | 0 | 0 | 0 | 0 | 0 |
| 18 Közhatalmi bevételek | 0 | 0 | 0 | 0 | 0 | 0 | 0 | 0 | 0 | 0 | 0 | 0 | 0 | 0 | 0 |
| 19 Működési bevételek | 0 | 0 | 0 | 0 | 0 | 5 | 14 | 19 | 11 | 19 | 5 | 14 | 19 | 11 | 30 |
| 20 Működési célú áruveti pénzeszközök | 0 | 0 | 0 | 0 | 0 | 0 | 0 | 0 | 0 | 0 | 0 | 0 | 0 | 0 | 0 |
| 21. Működési költségvetési bevételek összesen: | 0 | 0 | 0 | 0 | 0 | 5 | 14 | 19 | 11 | 19 | 5 | 14 | 19 | 11 | 30 |
| 22 Felhatalozási célú támogatások ÁH-n belülről | 0 | 0 | 0 | 0 | 0 | 0 | 0 | 0 | 0 | 0 | 0 | 0 | 0 | 0 | 0 |
| 23 Felhatalozási bevételek | 0 | 0 | 0 | 0 | 0 | 0 | 0 | 0 | 0 | 0 | 0 | 0 | 0 | 0 | 0 |
| 24 Felhatalozási célú áruveti pénzeszközök | 0 | 0 | 0 | 0 | 0 | 0 | 0 | 0 | 0 | 0 | 0 | 0 | 0 | 0 | 0 |
| 25. Felhatalozási költségvetési bevételek összesen: | 0 | 0 | 0 | 0 | 0 | 0 | 0 | 0 | 0 | 0 | 0 | 0 | 0 | 0 | 0 |
| 26. Finanszírozási bevételek összesen: | 99 220 | 75 | 99 295 | 2 898 | 102 193 | 12 609 | 14 | 12 623 | 12 623 | 12 623 | 111 829 | 89 | 111 918 | 2 898 | 114 816 |
| 27. <i>éghajl. központi támogatás</i> | 99 220 | 75 | 99 295 | 2 898 | 102 193 | 12 109 | 0 | 12 109 | 12 109 | 12 109 | 111 329 | 75 | 111 404 | 2 898 | 114 302 |
| 28. <i>éghajl. célú költségvetési működési célú bevételek</i> | 0 | 0 | 0 | 0 | 0 | 500 | 14 | 514 | 14 | 514 | 500 | 14 | 514 | 0 | 514 |
| 29. <i>éghajl. célú bevételek</i> | 0 | 0 | 0 | 0 | 0 | 0 | 0 | 0 | 0 | 0 | 0 | 0 | 0 | 0 | 0 |
| 30. Bevételek mindösszesen: | 99 220 | 75 | 99 295 | 2 898 | 102 193 | 12 614 | 28 | 12 642 | 11 | 12 642 | 111 834 | 103 | 111 937 | 2 909 | 114 846 |
| 31. Letszámkérei (fő) | 29 | | 29 | | 29 | | | 0 | | 0 | 29 | 0 | 29 | 0 | 29 |

685 786

ezer Ft-ban

| Címrend | Óvodai nevelés ellátás, szakmai 09110 | | | | | | Óvodai nevelés ellátás, működtetés 09110 | | | | | | Gyermekek büféjének ellátása 10401 | | | | | | Abonyi Szivárvány Óvoda és Bölcsőde összesen | | | | | |
|--|---------------------------------------|--------------|---------------|------------|---------------|---------------|--|---------------|-----------|---------------|---------------|------------|------------------------------------|------------|---------------|----------------|--------------|---------------------|--|----------------|----------|----------|----------|--|
| | Eredeti előirányzat | Működési | Működési0 | Működési | Működési | Működési | Eredeti előirányzat | Működési | Működési | Működési | Működési | Működési | Eredeti előirányzat | Működési | Működési | Működési | Működési | Eredeti előirányzat | Működési | Működési | Működési | Működési | Működési | |
| Külsők | 1 | 2 | 3 | 4 | 5 | 6 | 7 | 8 | 9 | 10 | 11 | 12 | 13 | 14 | 15 | 16 | 17 | 18 | 19 | 20 | 21 | 22 | 23 | |
| 1 Személyi juttatások | 71 853 | 1 042 | 72 895 | 278 | 73 173 | 10 | 10 | 10 | 10 | 10 | 10 | 11 710 | 11 710 | 11 710 | 342 | 12 052 | 83 373 | 1 042 | 84 415 | 620 | 85 335 | | | |
| 2 Munkaadókat terhelő járulékok és szociális hozzájárulási adó | 19 400 | 281 | 19 681 | 123 | 19 804 | 3 | 3 | 3 | 3 | 3 | 3 | 3 162 | 3 162 | 3 162 | 39 | 3 201 | 22 965 | 281 | 22 846 | 62 | 23 008 | | | |
| 3 Dologi kiadások | 533 | | 533 | | 533 | 11 506 | 177 | 11 683 | 15 | 11 698 | 878 | | 878 | 878 | | 878 | 12 917 | 177 | 13 094 | 15 | 13 109 | | | |
| 4 Ellátottak pénzbeli juttatásai | | | | | | | | | | | | | | | | | | | | | | | | |
| 5 Egyéb működési célú kiadások | | | | | | | | | | | | | | | | | | | | | | | | |
| 6 <i>széles körű kiadások</i> | | | | | | | | | | | | | | | | | | | | | | | | |
| 7 Működési költségvetés kiadások összesen: | 91 786 | 1 323 | 93 109 | 401 | 93 510 | 11 519 | 177 | 11 696 | 15 | 11 711 | 15 749 | 465 | 15 749 | 381 | 16 130 | 119 054 | 1 500 | 120 554 | 797 | 121 351 | | | | |
| 8 Beruházások | | | | | | | | | | | | | | | | | | | | | | | | |
| 9 Felhalmozás | | | | | | | | | | | | | | | | | | | | | | | | |
| 10 Egyéb felhalmozási kiadások | | | | | | | | | | | | | | | | | | | | | | | | |
| 11 Felhalmozási költségvetés kiadások összesen: | 0 | 0 | 0 | 0 | 0 | 1 509 | 0 | 1 509 | 0 | 1 509 | 465 | 0 | 465 | 0 | 465 | 1 974 | 0 | 1 974 | 0 | 1 974 | | | | |
| 12 <i>széles körű kiadások</i> | | | | | | | | | | | | | | | | | | | | | | | | |
| 13 Külsők költségvetés kiadások összesen: | 91 786 | 1 323 | 93 109 | 401 | 93 510 | 13 028 | 177 | 13 205 | 15 | 13 220 | 16 214 | 0 | 16 214 | 381 | 16 595 | 121 028 | 1 500 | 122 528 | 797 | 123 325 | | | | |
| 14 Bevételek | | | | | | | | | | | | | | | | | | | | | | | | |
| 15 Működési célú támogatások Állami feladat | 0 | 67 | 67 | 0 | 67 | 0 | 0 | 0 | 0 | 0 | 0 | 0 | 0 | 0 | 0 | 0 | 0 | 0 | 0 | 0 | 0 | 0 | | |
| 16 <i>széles körű kiadások</i> | | | | | | | | | | | | | | | | | | | | | | | | |
| 17 Közhatalmi bevételek | 0 | 0 | 0 | 0 | 0 | 0 | 0 | 0 | 0 | 0 | 0 | 0 | 0 | 0 | 0 | 0 | 0 | 0 | 0 | 0 | 0 | 0 | | |
| 18 <i>széles körű kiadások</i> | | | | | | | | | | | | | | | | | | | | | | | | |
| 19 Működési célú támogatások Állami feladat | 0 | 0 | 0 | 0 | 0 | 0 | 0 | 0 | 0 | 0 | 0 | 0 | 0 | 0 | 0 | 0 | 0 | 0 | 0 | 0 | 0 | 0 | | |
| 20 <i>széles körű kiadások</i> | | | | | | | | | | | | | | | | | | | | | | | | |
| 21 Működési célú támogatások Állami feladat | 0 | 67 | 67 | 0 | 67 | 0 | 0 | 0 | 0 | 0 | 0 | 0 | 0 | 0 | 0 | 0 | 0 | 0 | 0 | 0 | 0 | 0 | | |
| 22 <i>széles körű kiadások</i> | | | | | | | | | | | | | | | | | | | | | | | | |
| 23 Felhalmozási célú támogatások Állami feladat | 0 | 0 | 0 | 0 | 0 | 0 | 0 | 0 | 0 | 0 | 0 | 0 | 0 | 0 | 0 | 0 | 0 | 0 | 0 | 0 | 0 | 0 | | |
| 24 <i>széles körű kiadások</i> | | | | | | | | | | | | | | | | | | | | | | | | |
| 25 Felhalmozási célú támogatások Állami feladat | 0 | 0 | 0 | 0 | 0 | 0 | 0 | 0 | 0 | 0 | 0 | 0 | 0 | 0 | 0 | 0 | 0 | 0 | 0 | 0 | 0 | 0 | | |
| 26 Felhalmozási célú támogatások Állami feladat | 91 786 | 1 256 | 93 042 | 401 | 93 510 | 13 023 | 177 | 13 200 | 0 | 13 200 | 16 215 | 0 | 16 215 | 177 | 16 392 | 121 024 | 1 610 | 122 634 | 792 | 123 326 | | | | |
| 27 <i>széles körű kiadások</i> | | | | | | | | | | | | | | | | | | | | | | | | |
| 28 Felhalmozási célú támogatások Állami feladat | 91 786 | 1 256 | 93 042 | 401 | 93 510 | 13 023 | 177 | 13 200 | 0 | 13 200 | 16 215 | 0 | 16 215 | 177 | 16 392 | 121 024 | 1 610 | 122 634 | 792 | 123 326 | | | | |
| 29 <i>széles körű kiadások</i> | | | | | | | | | | | | | | | | | | | | | | | | |
| 30 Bevételek működési célú kiadásokból | 0 | 0 | 0 | 0 | 0 | 0 | 0 | 0 | 0 | 0 | 0 | 0 | 0 | 0 | 0 | 0 | 0 | 0 | 0 | 0 | 0 | 0 | | |
| 31 Bevételek működési célú kiadásokból | 91 786 | 1 323 | 93 109 | 401 | 93 510 | 13 028 | 177 | 13 205 | 15 | 13 220 | 16 215 | 0 | 16 215 | 177 | 16 392 | 121 029 | 1 677 | 122 706 | 797 | 123 503 | | | | |
| 32 Bevételek működési célú kiadásokból | 26 | 0 | 26 | 0 | 26 | 0 | 0 | 0 | 0 | 0 | 0 | 0 | 0 | 0 | 0 | 0 | 0 | 0 | 0 | 0 | 0 | 0 | | |

| Címrend | Óvoda nevelés előtárs, szakmai 09110 | | | | | | Óvoda nevelés előtárs, mtközfelvetési 091140 | | | | | | Gyermekek napközbeni előtárs 104030 | | | | | | Abonyi Pingvinés Óvoda és Bölcsőde összesen | | | | | |
|--|--------------------------------------|----------------|-----------------|-----------------|-----------------|-----------------|--|----------------|-----------------|-----------------|-----------------|-----------------|-------------------------------------|----------------|-----------------|-----------------|-----------------|-----------------|---|---------|--|--|--|--|
| | Eredeti előirányzat | Módsztás 06.30 | Módsztott 08.25 | Módsztott 09.29 | Módsztott 09.29 | Módsztott 09.29 | Eredeti előirányzat | Módsztás 06.30 | Módsztott 08.25 | Módsztott 09.29 | Módsztott 09.29 | Módsztott 09.29 | Eredeti előirányzat | Módsztás 06.30 | Módsztott 08.25 | Módsztott 09.29 | Módsztott 09.29 | Módsztott 09.29 | Módsztott 09.29 | | | | | |
| Kindcsok | 1 | 2 | 3 | 4 | 5 | 6 | 7 | 8 | 9 | 10 | 11 | 12 | 13 | 14 | 15 | 16 | 17 | 18 | 19 | 20 | | | | |
| 1 Személyi jutások | 83 044 | 1 204 | 86 248 | 2 220 | 88 468 | 10 | 10 | 10 | 10 | 10 | 21 417 | 21 417 | 21 417 | 217 | 21 634 | 106 471 | 1 204 | 107 675 | 2 437 | 110 112 | | | | |
| 2 Munkaadaknál terheltül juttatások és szociális hozzájárulási adó | 22 962 | 325 | 23 287 | 633 | 23 920 | 3 | 3 | 3 | 3 | 5 783 | 5 783 | 5 783 | 31 | 5 814 | 28 747 | 325 | 29 072 | 664 | 29 736 | | | | | |
| 3 Dologi kindcsok | 508 | 0 | 508 | 0 | 508 | 14 472 | 348 | 14 820 | 0 | 14 820 | 960 | 960 | 960 | 960 | 15 940 | 348 | 16 288 | 0 | 16 288 | | | | | |
| 4 Ellátottak pénzbeli juttatásai | 0 | 0 | 0 | 0 | 0 | 0 | 0 | 0 | 0 | 0 | 0 | 0 | 0 | 0 | 0 | 0 | 0 | 0 | 0 | 0 | | | | |
| 5 Egyéb munkaadói célú kindcsok | 0 | 0 | 0 | 0 | 0 | 0 | 0 | 0 | 0 | 0 | 0 | 0 | 0 | 0 | 0 | 0 | 0 | 0 | 0 | 0 | | | | |
| 6 <i>évesbeli tartalékok</i> | 0 | 0 | 0 | 0 | 0 | 0 | 0 | 0 | 0 | 0 | 0 | 0 | 0 | 0 | 0 | 0 | 0 | 0 | 0 | 0 | | | | |
| 7. Működési költségvetési kindcsok összesen: | 108 514 | 1 529 | 110 043 | 2 853 | 112 996 | 14 484 | 348 | 14 832 | 14 832 | 14 832 | 28 160 | 28 160 | 248 | 28 408 | 151 158 | 1 877 | 153 035 | 3 101 | 156 136 | | | | | |
| 8 Beruházások | 0 | 0 | 0 | 0 | 0 | 889 | 889 | 889 | 889 | 248 | 248 | 248 | 248 | 248 | 1 137 | 1 137 | 1 137 | 0 | 1 137 | | | | | |
| 9 Felújítások | 0 | 0 | 0 | 0 | 0 | 3 175 | 0 | 3 175 | 0 | 3 175 | 0 | 0 | 0 | 0 | 3 175 | 0 | 3 175 | 0 | 3 175 | | | | | |
| 10 Egyéb céljainak kindcsok | 0 | 0 | 0 | 0 | 0 | 0 | 0 | 0 | 0 | 0 | 0 | 0 | 0 | 0 | 0 | 0 | 0 | 0 | 0 | | | | | |
| 11. Felhalmozási költségvetési kindcsok összesen: | 0 | 0 | 0 | 0 | 0 | 4 064 | 0 | 4 064 | 4 064 | 4 064 | 248 | 248 | 248 | 248 | 4 312 | 0 | 4 312 | 0 | 4 312 | | | | | |
| 12. Finanszírozási kindcsok összesen: | 0 | 0 | 0 | 0 | 0 | 0 | 0 | 0 | 0 | 0 | 0 | 0 | 0 | 0 | 0 | 0 | 0 | 0 | 0 | | | | | |
| 13. <i>évesbeli költségvetési támogatás</i> | 0 | 0 | 0 | 0 | 0 | 0 | 0 | 0 | 0 | 0 | 0 | 0 | 0 | 0 | 0 | 0 | 0 | 0 | 0 | | | | | |
| 15. Kindcsok mindösszesen: | 108 514 | 1 529 | 110 043 | 2 853 | 112 996 | 18 548 | 348 | 18 896 | 18 896 | 18 896 | 28 407 | 28 407 | 248 | 28 655 | 155 469 | 1 877 | 157 346 | 3 101 | 160 447 | | | | | |
| Bevételek | | | | | | | | | | | | | | | | | | | | | | | | |
| 16 Munkaadói célú támogatások Állam felől | 0 | 0 | 0 | 0 | 0 | 3 000 | 3 000 | 3 000 | 3 000 | 0 | 0 | 0 | 0 | 0 | 0 | 0 | 0 | 0 | 0 | | | | | |
| 17 <i>évesbeli támogatások működési támogatásai</i> | 0 | 0 | 0 | 0 | 0 | 0 | 0 | 0 | 0 | 0 | 0 | 0 | 0 | 0 | 0 | 0 | 0 | 0 | 0 | | | | | |
| 18 Közhatalmi bevételek | 0 | 0 | 0 | 0 | 0 | 0 | 0 | 0 | 0 | 0 | 0 | 0 | 0 | 0 | 0 | 0 | 0 | 0 | 0 | | | | | |
| 19 Munkaadói bevételek | 0 | 0 | 0 | 0 | 0 | 10 | 17 | 27 | 27 | 0 | 0 | 0 | 0 | 0 | 10 | 17 | 27 | 0 | 27 | | | | | |
| 20 Munkaadói célú átveti pénzeszközök | 0 | 0 | 0 | 0 | 0 | 0 | 0 | 0 | 0 | 0 | 0 | 0 | 0 | 0 | 0 | 0 | 0 | 0 | 0 | | | | | |
| 21. Működési költségvetési bevételek összesen: | 0 | 0 | 0 | 0 | 0 | 10 | 317 | 327 | 327 | 0 | 0 | 0 | 0 | 0 | 10 | 317 | 327 | 0 | 327 | | | | | |
| 22 Felhalmozási célú támogatások Állam felől | 0 | 0 | 0 | 0 | 0 | 0 | 0 | 0 | 0 | 0 | 0 | 0 | 0 | 0 | 0 | 0 | 0 | 0 | 0 | | | | | |
| 23 Felhalmozási bevételek | 0 | 0 | 0 | 0 | 0 | 0 | 0 | 0 | 0 | 0 | 0 | 0 | 0 | 0 | 0 | 0 | 0 | 0 | 0 | | | | | |
| 24 Felhalmozási célú átveti pénzeszközök | 0 | 0 | 0 | 0 | 0 | 0 | 0 | 0 | 0 | 0 | 0 | 0 | 0 | 0 | 0 | 0 | 0 | 0 | 0 | | | | | |
| 25. Felhalmozási költségvetési bevételek összesen: | 0 | 0 | 0 | 0 | 0 | 0 | 0 | 0 | 0 | 0 | 0 | 0 | 0 | 0 | 0 | 0 | 0 | 0 | 0 | | | | | |
| 26. Finanszírozási bevételek összesen: | 108 514 | 1 529 | 110 043 | 2 853 | 112 996 | 18 538 | 31 | 18 569 | 18 569 | 18 569 | 28 407 | 28 407 | 248 | 28 655 | 155 459 | 1 500 | 157 019 | 3 101 | 160 130 | | | | | |
| 27 <i>évesbeli tagdíj támogatásai támogatás</i> | 108 514 | 1 529 | 110 043 | 2 853 | 112 996 | 18 538 | 31 | 18 569 | 18 569 | 18 569 | 28 257 | 28 257 | 248 | 28 474 | 155 409 | 1 529 | 156 938 | 3 101 | 159 939 | | | | | |
| 28 <i>előzetes év költségvetési maradvány igénybevétele</i> | 0 | 0 | 0 | 0 | 0 | 0 | 0 | 0 | 0 | 0 | 150 | 31 | 181 | 181 | 150 | 31 | 181 | 0 | 181 | | | | | |
| 29 <i>előirányzat melléklet bevétele</i> | 0 | 0 | 0 | 0 | 0 | 0 | 0 | 0 | 0 | 0 | 0 | 0 | 0 | 0 | 0 | 0 | 0 | 0 | 0 | | | | | |
| 30. Bevételek mindösszesen: | 108 514 | 1 529 | 110 043 | 2 853 | 112 996 | 18 538 | 348 | 18 896 | 18 896 | 18 896 | 28 407 | 28 407 | 248 | 28 655 | 155 469 | 1 877 | 157 346 | 3 101 | 160 447 | | | | | |
| 31 Lászlókerület (0) | 30 | 30 | 30 | 30 | 30 | 0 | 0 | 0 | 0 | 0 | 12 | 12 | 0 | 12 | 42 | 0 | 42 | 0 | 42 | | | | | |

085-407

0201-Ft-hm

**Abony Város Önkormányzat önként vállalt feladatai ellátásának költségvetési forrásai és kiadásai
2016. év**

Állapot: 6.Férfium

| Önként vállalt feladatok | Költségvetési kiadásai előirányzat eredeti | Költségvetési kiadásai el. Módosítás 09.29 | Költségvetési kiadásai el. Módosított 09.29 | Költségvetési bevételei eredeti | Költségvetési bevételei el. Módosítás 09.29 | Költségvetési bevételei el. Módosított 09.29 | Saját bevétel | Támogatás Állam bevételei | | Állam pénzeszköz | | Finanszírozási bevétel |
|---|---|---|--|------------------------------------|--|---|---------------|---------------------------|-------------------|------------------|-------------------|------------------------|
| | | | | | | | | Működési célú (OEP-15) | Felhalmozási célú | Működési célú | Felhalmozási célú | |
| Csegedi Többszintű Kistérségi Tanulási | 46 494 | 514 | 47 008 | 46 494 | 514 | 47 008 | 30 915 | 16 093 | | | | |
| Abonyi Kompart Kft. (mezőgazdasági műveléssel) | 69 753 | 1 280 | 91 033 | 91 033 | 1 280 | 91 033 | 66 320 | 24 713 | | | | |
| Somogyi Imre Általános és Művészeti Iskola | | | | | | | | | | | | |
| Giulia Gajl Művelődési Központ | | | | | | | | | | | | |
| Ménfőcsanak Általános Iskola és Óvoda, EGYM | | | | | | | | | | | | |
| Bihari János Művészeti Iskola | | | | | | | | | | | | |
| Bihari Földművelésügyi és Szakoktatási Iskola | | | | | | | | | | | | |
| Civil szervezetek támogatása | 1 000 | 0 | 1 000 | 1 000 | 0 | 1 000 | 1 000 | | | | | |
| Sportversenyek támogatása | 360 | 0 | 360 | 360 | 0 | 360 | 360 | | | | | |
| Helyi Nemzetiségi Önkormányzat támogatása | 2 000 | 0 | 2 000 | 2 000 | 0 | 2 000 | 2 000 | | | | | |
| Városi rendezvények támogatása (eseménynapidat) | 140 607 | 1 794 | 142 401 | 141 887 | 1 794 | 142 401 | 101 595 | 40 806 | | | | |
| Működéses: | | | | | | | | | | | | |

Az Mtv. 10. §-a szerint az önként vállalt helyi köztevék megoldása nem veszélyeztetheti a törvény által kötelezően előírt önkormányzati feladat- és hatáskörök ellátását.
Finanszírozása a saját bevételek, vagy az erre a célra biztosított külön források terhére lehetséges.

**A helyi önkormányzat államigazgatási feladatai
2016. év**

| Államigazgatási feladatok (Mótv. 18. § alapján) | Költségvetési kiadási előirányzat | Költségvetési bevételi előirányzat | A helyi önkormányzatok, helyi nemzetiségi önkormányzatok általános működéséhez és ágazati feladataihoz kapcsolódó támogatások | A központi költségvetésből származó egyéb költségvetési támogatások |
|--|-----------------------------------|------------------------------------|--|--|
| nemleges | | | | |
| | | | | |
| | | | | |
| | | | | |
| | | | | |
| | | | | |
| | | | | |
| | | | | |
| | | | | |
| | | | | |
| | | | | |
| | | | | |
| | | | | |
| | | | | |
| | | | | |
| | | | | |
| | | | | |
| | | | | |
| | | | | |
| | | | | |
| | | | | |
| | | | | |
| | | | | |
| | | | | |
| | | | | |
| | | | | |

Államigazgatási feladat- és hatáskörök

18. § (1) Ha törvény vagy törvényi felhatalmazáson alapuló kormányrendelet a polgármester, a főpolgármester, a megyei közgyűlés elnöke, valamint a jegyző
- a) számára államigazgatási feladat- és hatáskört állapít meg, vagy
- b) honvédelmi, polgári védelmi, katasztrófaelhárítási ügyekben az országos államigazgatási feladatok helyi irányításában és végrehajtásában való részvételét rendeli el, az ellátáshoz szükséges költségvetési támogatást a központi költségvetés biztosítja.
- (2) Ha a polgármester, a főpolgármester, a megyei közgyűlés elnöke, a jegyző az (1) bekezdés szerinti államigazgatási feladat- és hatáskörökhöz jár el, a képviselő-testület, közgyűlés nem utasíthatja, döntését nem bírálhatja felül.

A helyi önkormányzatok, a települési és területi nemzeti önkormányzatok központi arendszeréből származó források

| Támogatások | | 2016. évi terv adatok (Ft) | Módosítás 06.30 | Módosított 06.30 | Módosítás 08.25 | Módosított 08.25 | Módosítás 09.29 | Módosított 09.29 |
|--|--|-------------------------------|--------------------|---------------------|--------------------|---------------------|--------------------|---------------------|
| A helyi önkormányzatok általános működésének és ágazati feladatainak támogatása | | | | | | | | |
| I. | A helyi önkormányzatok működésének általános támogatása | 278 044 673 | 1892100 | 279 936 773 | | 279 936 773 | 47 838 746 | 327 775 519 |
| I. | A települési önkormányzatok működésének támogatása | | | 0 | | 0 | 47 838 746 | 47 838 746 |
| | <i>a) Önkormányzati Hivatal működésének támogatása</i> | 152 239 200 | | 152 239 200 | | 152 239 200 | | 152 239 200 |
| | <i>b) Település-üzemeltetéshez kapcsolódó feladatellátás támogatása</i> | 89 499 930 | | 89 499 930 | | 89 499 930 | | 89 499 930 |
| | <i>ka) A zöldségtermelés-gazdálkodással kapcsolatos feladatok ellátásának támogatása</i> | 22 703 630 | | 22 703 630 | | 22 703 630 | | 22 703 630 |
| | <i>kb) Közvilágítás fenntartásának támogatása</i> | 44 040 000 | | 44 040 000 | | 44 040 000 | | 44 040 000 |
| | <i>kc) Közművelődési feladatok fenntartásával kapcsolatos feladatok ellátása</i> | 0 | | 0 | | 0 | | 0 |
| | <i>kd) Közművek fenntartásának támogatása</i> | 22 756 300 | | 22 756 300 | | 22 756 300 | | 22 756 300 |
| | <i>e) Egyéb önkormányzati feladatok támogatása</i> | 35 811 894 | | 35 811 894 | | 35 811 894 | | 35 811 894 |
| | Lakott külterület kapcsolatos feladatok támogatása | | 1892100 | 1 892 100 | | 1 892 100 | | 1 892 100 |
| I/6. | 2015. évről áthúzódó berkompensáció támogatása | 493 649 | | 493 649 | | 493 649 | | 493 649 |
| 2. | Nem közművel összegyűjtött háztartási személynv ártalmatlanítása | 0 | | 0 | | 0 | | 0 |
| II. | A települési önkormányzatok egyes köznevelési és gyermekjóléti feladatainak támogatása | 318 592 677 | | 318 592 677 | | 318 592 677 | 5 074 800 | 323 667 477 |
| 1. | Óvodapedagógusok és az óvodapedagógusok nevelő munkáját közvetlenül segítők bértámogatása | 251 010 600 | | 251 010 600 | | 251 010 600 | 4 034 800 | 255 045 400 |
| 2. | Óvodaműködtetési támogatás | 40 346 667 | | 40 346 667 | | 40 346 667 | 1 040 000 | 41 386 667 |
| 3. | Társulás által fenntartott óvodákba bejáró gyermekek utaztatásának támogatása | 0 | | 0 | | 0 | | 0 |
| 4. | Köznevelési intézmények működéséhez kapcsolódó támogatás | 24 712 500 | | 24 712 500 | | 24 712 500 | | 24 712 500 |
| 5. | Kiegészítő támogatás az óvodapedagógusok minősítéséből adódó többletkiadásokhoz | 2 522 910 | | 2 522 910 | | 2 522 910 | | 2 522 910 |
| III. | A települési önkormányzatok szociális és gyermekjóléti feladatainak támogatása | 260 381 838 | 2284092 | 262 665 930 | 337193 | 263 003 123 | 8 996 975 | 272 000 098 |
| 1. | Egyes jövedelemptó támogatások kiegészítése (lakásfenntartási támogatás) | 0 | | 0 | 127170 | 127 170 | -80 010 | 47 160 |
| 2. | Hozzájárulás a pénzbeli szociális ellátásokhoz | 86 844 174 | | 86 844 174 | | 86 844 174 | | 86 844 174 |
| 3. | Egyes szociális és gyermekjóléti feladatok támogatása | 18 825 210 | | 18 825 210 | | 18 825 210 | 148 230 | 18 973 440 |
| | <i>a) Szociális és gyermekjóléti alapszolgáltatások általános feladatai</i> | 0 | | 0 | | 0 | | 0 |
| | <i>b) Gyermekjóléti központ</i> | 0 | | 0 | | 0 | | 0 |
| | <i>c) Szociális étkeztetés</i> | 0 | | 0 | | 0 | | 0 |
| | <i>d) Házi segítségnyújtás</i> | 0 | | 0 | | 0 | | 0 |
| | <i>e) Falugondnoki vagy támogatói szolgáltatás</i> | 0 | | 0 | | 0 | | 0 |
| | <i>f) Időseknek nappali intézményi ellátása</i> | 0 | | 0 | | 0 | | 0 |
| | <i>g) Fogatós és demens személyek nappali intézményi ellátása</i> | 0 | | 0 | | 0 | | 0 |
| | <i>h) Pszichiátriai és szenvedélybeteg nappali intézményi ellátása</i> | 0 | | 0 | | 0 | | 0 |
| | <i>i) Hajléktalanok nappali intézményi ellátása</i> | 0 | | 0 | | 0 | | 0 |
| | <i>j) Gyermekek napközbeni ellátása</i> | 18 825 210 | | 18 825 210 | | 18 825 210 | 148 230 | 18 973 440 |
| | Szociális ágazati pótlék | 0 | 2284092 | 2 284 092 | 210023 | 2 494 115 | 958 765 | 3 452 880 |
| | <i>jb) Család napközi ellátás és - gyermekjóléti</i> | 0 | | 0 | | 0 | | 0 |
| | <i>jc) Társult feladatellátás kiegészítő támogatása</i> | 0 | | 0 | | 0 | | 0 |
| | <i>ki) Hajléktalanok átmeneti intézményei</i> | 0 | | 0 | | 0 | | 0 |
| | <i>li) Gyermekek átmeneti intézményei</i> | 0 | | 0 | | 0 | | 0 |
| 4. | A települési önkormányzatok által az idősek átmeneti és tartós, valamint a hajléktalan személyek részére nyújtott tartós szociális szakosított ellátási feladatok támogatása | 0 | | 0 | | 0 | | 0 |
| 5. | Gyermekjóléti támogatás | 154 712 454 | | 154 712 454 | | 154 712 454 | 7 969 990 | 162 682 444 |
| | <i>a) A finanszírozás szempontjából elismert szakmai dolgozók bértámogatása</i> | 42 007 680 | | 42 007 680 | | 42 007 680 | 97 920 | 42 105 600 |
| | <i>b) Gyermekjóléti-üzemeltetési támogatás</i> | 105 773 574 | | 105 773 574 | | 105 773 574 | 9 367 180 | 115 140 754 |
| | <i>c) Rászoruló gyermeknek intézményen kívüli szociális étkezésének támogatása</i> | 6 931 200 | | 6 931 200 | | 6 931 200 | -1 495 110 | 5 436 090 |

| | | | | | | | | |
|-----|--|--------------------|------------------|--------------------|----------------|--------------------|-------------------|--------------------|
| IV. | A települési önkormányzatok kulturális feladatainak támogatása | 17 294 940 | | 17 294 940 | | 17 294 940 | 1 201 041 | 18 495 981 |
| 1. | Könyvtári, közművelődési és múzeumi feladatok támogatása | 17 294 940 | | 17 294 940 | | 17 294 940 | 1 201 041 | 18 495 981 |
| | a) Megyei hatókörű városi műzeumok feladatainak támogatása | 0 | | 0 | | 0 | | 0 |
| | b) Megyei könyvtárak feladatainak támogatása | 0 | | 0 | | 0 | | 0 |
| | c) Megyeszékhely megyei jogú városok és Szentendrre Város Önkormányzatának közművelődési támogatása | 0 | | 0 | | 0 | | 0 |
| | d) Települési önkormányzatok támogatása a nyilvános könyvtári ellátási és a közművelődési feladatokhoz | 17 294 940 | | 17 294 940 | | 17 294 940 | | 17 294 940 |
| | e) Települési önkormányzatok könyvtári célú érdekeltsegszervező támogatása | 0 | | 0 | | 0 | 1 201 041 | 1 201 041 |
| | g) Fővárosi kerületi önkormányzatok közművelődési támogatása | 0 | | 0 | | 0 | | 0 |
| | h) Megyei könyvtár kistérségi könyvtári és közművelődési célú kiegészítő támogatása | 0 | | 0 | | 0 | | 0 |
| 2. | A települési önkormányzatok által fenntartott, illetve támogatott cloadó- művészeti szervezetek támogatása | 0 | | 0 | | 0 | | 0 |
| | | | | 0 | | 0 | | 0 |
| | A helyi önkormányzatok által felhasználható működési célú előirányzatok | 1 892 100 | 142 131 | 2 034 231 | 430276 | 2 464 507 | 879 348 | 3 343 855 |
| 1. | Lakossági köznevelési támogatása | 0 | | 0 | | 0 | | 0 |
| 2. | Lakossági víz- és csatornaszolgáltatás támogatása | 0 | | 0 | | 0 | | 0 |
| 3. | Lakossági települési folyékony hulladék ártalmatlanítása | 0 | | 0 | | 0 | | 0 |
| 4. | Kompok, révek fenntartásának, felújításának támogatása | 0 | | 0 | | 0 | | 0 |
| 5. | Hafarátkelelőhelyek fenntartásának támogatása | 0 | | 0 | | 0 | | 0 |
| 6. | Helyi szervezési intézkedésekhez kapcsolódó többletkiadások támogatása | 0 | | 0 | | 0 | | 0 |
| 8. | Önkormányzatok és társulásai európai uniós fejlesztési pályázatai saját forrás kiegészítésének támogatása | 0 | | 0 | | 0 | | 0 |
| 9. | Gyermekszegénység elleni program keretében nyári étkeztetés biztosítása | 0 | | 0 | | 0 | | 0 |
| 10. | Önkormányzati feladatellátást szolgáló fejlesztések | 0 | | 0 | | 0 | | 0 |
| 11. | "ART" mozihálózat digitális fejlesztésének (digitalizációjának) támogatása | 0 | | 0 | | 0 | | 0 |
| 12. | Könyvtári és közművelődési érdekeltsegszervező támogatás, múzeális intézmények szakmai támogatása | 0 | | 0 | | 0 | | 0 |
| 13. | 2016. évi bérkompensáció támogatása | 0 | 2034231 | 2 034 231 | 430276 | 2 464 507 | 879 348 | 3 343 855 |
| 15. | Üdüléshelyi feladatok támogatása | 0 | | 0 | | 0 | | 0 |
| 16. | Települési önkormányzatok köznevelési feladatainak egyéb támogatása | 0 | | 0 | | 0 | | 0 |
| 17. | Lakott külterülettel kapcsolatos feladatok támogatása | 1 892 100 | -1892100 | 0 | | 0 | | 0 |
| | | | | 0 | | 0 | | 0 |
| | A helyi önkormányzatok kiegészítő támogatása | | | 0 | | 0 | | 0 |
| 1. | Önkormányzati fejezeti tartalék | 0 | | 0 | | 0 | | 0 |
| 2. | Szerkezetátalakítási tartalék | 0 | | 0 | | 0 | | 0 |
| 3. | Megyei önkormányzati tartalék | 0 | | 0 | | 0 | | 0 |
| 4. | A tartósan fizetéseképtelen helyzetbe került helyi önkormányzatok adósságrendezésére irányuló hitelfelvétel visszerthes kamattámogatása, a pénzügyi gondnok díja | 0 | | 0 | | 0 | | 0 |
| | | | | 0 | | 0 | | 0 |
| | Címzett és céltámogatások | 0 | | 0 | | 0 | | 0 |
| | Vis maior támogatás | 0 | | 0 | | 0 | | 0 |
| | | | | 0 | | 0 | | 0 |
| | Központi források mindösszesen | 876 206 228 | 4 318 323 | 880 524 551 | 767 469 | 881 292 020 | 63 990 910 | 945 282 930 |

9. melléklet a 23/2016. (X.04.) önkormányzati rendelethez
8. melléklet a 6/2016. (III.01.) önkormányzati rendelethez

Abony Város Önkormányzat
felújítási kiadásai
2016. év

adatok e Ft-ban

| Megnevezés | Eredeti ei. | Módosított 1.06.30 | Módosítás 06.30 | Módosítás 08.25 | Módosított 09.29 | Forrása | | | | |
|---|-------------|-----------------------|--------------------|--------------------|---------------------|-----------|-------|--------|-----------------|-----------|
| | | | | | | Támogatás | Hitel | Egyéb | Átcsoportosítás | Saját erő |
| Kötelezettségek összesen: | | | | | | | | | | |
| Abonyi Gyógyászati Központ (nyílászárók, lábazat, járda felújítása) | 3 429 | | 3 429 | | 3 429 | | | | | 3 429 |
| Abonyi Pingvines Óvoda és Bölcsőde (villamos hálózat, nyílászárók felújítása) | 3 175 | | 3 175 | | 3 175 | | | | | 3 175 |
| Abonyi Lajos Művelődési Ház, Könyvtár és Múzeum (Múzeum épülete) | 2 286 | | 2 286 | | 2 286 | | | | | 2 286 |
| Abonyi Szivárvány Óvoda és Bölcsőde (villamos hálózat) | 254 | | 254 | | 254 | | | | | 254 |
| Utak felújítása | 14 201 | | 14 201 | | 14 201 | | | | | 14 201 |
| Szennyvízesatorna felújítása | 10 160 | | 10 160 | | 10 160 | | | | | 10 160 |
| Ungár Kúria Porticus felújítása | 5 500 | | 5 500 | | 5 500 | | | | | 5 500 |
| Kézlabda pálya felújítása | 3 000 | | 3 000 | -2 376 | 624 | | | | | 3 000 |
| Tomaterem felújítása | 8 168 | | 8 168 | | 8 168 | | | | | 8 168 |
| Városi, intézményi infrastruktúra felújítása, pályázati önrő | 34 902 | -1 248 | 33 654 | | 33 654 | | | -1 248 | | 34 902 |
| Összesen: | 85 075 | | 83 827 | -2 376 | 81 451 | 0 | 0 | 0 | -3 624 | 85 075 |
| Felújítási kiadások mindösszesen: | 85 075 | | 83 827 | -2 376 | 81 451 | 0 | 0 | 0 | -3 624 | 85 075 |

81 451

Abony Város Önkormányzat
 Kinnutatis a 2016. évi várható előirányzatoknak teljesítéséről
 Előirányzat-felhasználási itemterv

adatok e-Érben

| Kiadások | Megervevés | 2016. évi terv | Módosított 09.29 | Módosítás | | | | | | | | | | | | | | | |
|---|------------|------------------|---------------------|----------------|----------------|----------------|----------------|----------------|----------------|----------------|---------------|----------------|----------------|-----------------|----------------------|----------------|----------------|----------------|----------------|
| | | | | Január | Február | Március | Április | Május | Június | 06.30 | Július | Augusztus | 08.25 | Szeptem- ber | Módosít- ás 09.29 | Október | November | December | |
| Személyi juttatások | | 475 420 | 487 886 | 39 618 | 39 618 | 39 618 | 39 618 | 39 618 | 39 618 | 39 618 | 39 618 | 39 618 | 39 618 | 39 618 | 39 618 | 39 618 | 39 618 | 39 618 | 39 618 |
| Munkaadókat terhelő járulékok | | 128 364 | 131 510 | 10 697 | 10 697 | 10 697 | 10 697 | 10 697 | 10 697 | 10 697 | 10 697 | 10 697 | 10 697 | 10 697 | 10 697 | 10 697 | 10 697 | 10 697 | 10 697 |
| Dologi kiadások | | 1 005 115 | 1 083 518 | 125 000 | 100 000 | 88 000 | 78 000 | 70 000 | 65 000 | 65 000 | 7 133 | 55 000 | 55 000 | 15 009 | 78 000 | 56 261 | 90 000 | 92 000 | 109 115 |
| Ellátottak pénzbeli juttatásai | | 49 340 | 54 290 | 4 112 | 4 112 | 4 112 | 4 112 | 4 112 | 4 112 | 4 112 | 188 | 4 112 | 4 112 | 75 | 4 112 | 4 687 | 4 112 | 4 112 | 4 112 |
| Egyéb működési célú kiadások | | 176 654 | 235 890 | 14 721 | 14 721 | 14 721 | 14 721 | 14 721 | 14 721 | 14 721 | -3 123 | 14 721 | 14 721 | 39 580 | 14 721 | 22 779 | 14 721 | 14 721 | 14 721 |
| Működési kiadások összesen: | | 1 834 893 | 1 993 094 | 194 148 | 169 148 | 157 148 | 147 148 | 147 148 | 139 148 | 134 148 | 9 046 | 124 148 | 124 148 | 57 376 | 147 148 | 91 779 | 159 148 | 161 148 | 178 263 |
| Beruházások | | 61 045 | 86 383 | 0 | 0 | 5 000 | 5 000 | 10 000 | 10 000 | 20 000 | 6 257 | 0 | 21 045 | 0 | 0 | 19 081 | 0 | 0 | 0 |
| Megelőző évszázadosok nov.kapcs kiadás | | 0 | 0 | 0 | 0 | 0 | 0 | 0 | 0 | 0 | 0 | 0 | 0 | 0 | 0 | 0 | 0 | 0 | 0 |
| Felújítások | | 85 075 | 81 451 | 0 | 0 | 10 000 | 10 000 | 25 000 | 30 000 | 30 000 | -1 248 | 10 075 | 0 | 0 | 0 | 0 | 0 | 0 | 0 |
| Egyéb felhalmozási célú kiadások | | 2 500 | 4 876 | 0 | 0 | 0 | 0 | 1 250 | 1 250 | 1 250 | 0 | 0 | 0 | 0 | 0 | 0 | 0 | 0 | 0 |
| Felhalmozási kiadások összesen: | | 148 620 | 172 710 | 0 | 0 | 15 000 | 15 000 | 36 250 | 51 250 | 51 250 | 5 009 | 10 075 | 21 045 | 0 | 0 | 19 081 | 0 | 0 | 0 |
| Finanszírozási kiadások összesen: | | 760 154 | 724 222 | 63 346 | 63 346 | 63 346 | 63 346 | 63 346 | 63 346 | 63 346 | 63 346 | 63 346 | 63 346 | 63 346 | 63 346 | 63 346 | 63 346 | 63 346 | 63 348 |
| Kiadások összesen: | | 2 743 667 | 2 890 026 | 257 494 | 232 494 | 235 494 | 225 494 | 238 744 | 248 744 | 248 744 | 14 055 | 197 569 | 208 539 | 57 376 | 210 494 | 119 512 | 222 494 | 224 494 | 241 611 |
| Bevételek | | | | | | | | | | | | | | | | | | | |
| Működési célú támogatások államháztartáson belülről | | 1 047 917 | 1 127 491 | 87 326 | 87 326 | 87 326 | 87 326 | 87 326 | 87 326 | 87 326 | 6 566 | 87 326 | 87 326 | 3 186 | 87 326 | 69 822 | 87 326 | 87 326 | 87 326 |
| Közhatalmi bevételek | | 404 669 | 404 669 | 15 000 | 45 000 | 100 000 | 25 000 | 15 000 | 10 000 | 10 000 | 10 000 | 10 000 | 10 000 | 120 000 | 120 000 | 25 000 | 20 000 | 20 000 | 9 669 |
| Működési bevételek | | 122 699 | 207 772 | 10 225 | 10 225 | 10 225 | 10 225 | 10 225 | 10 225 | 10 225 | 6 652 | 10 225 | 10 225 | 30 483 | 10 225 | 47 938 | 10 225 | 10 225 | 10 224 |
| Működési célú átvett pénzeszközök | | 9 342 | 2 342 | 779 | 779 | 779 | 779 | 779 | 779 | 779 | 0 | 779 | 779 | 779 | 779 | -7 000 | 779 | 779 | 772 |
| Működési bevételek összesen: | | 1 584 627 | 1 742 274 | 113 330 | 143 330 | 198 330 | 123 330 | 113 330 | 108 330 | 108 330 | 13 218 | 108 330 | 108 330 | 33 669 | 218 330 | 110 760 | 123 330 | 118 330 | 107 991 |
| Felhalmozási célú támogatások államháztartáson belülről | | 55 000 | 78 403 | 0 | 0 | 55 000 | 0 | 0 | 0 | 0 | 4 416 | 0 | 0 | 18 987 | 0 | 0 | 0 | 0 | 0 |
| Felhalmozási bevételek | | 296 | 1 701 | 0 | 296 | 0 | 0 | 0 | 0 | 0 | 1 405 | 0 | 0 | 0 | 0 | 0 | 0 | 0 | 0 |
| Felhalmozási célú átvett pénzeszközök | | 2 600 | 9 572 | 0 | 0 | 1 300 | 0 | 300 | 100 | 100 | 2 152 | 0 | 0 | 4 720 | 0 | 100 | 0 | 0 | 0 |
| Felhalmozási bevételek összesen: | | 57 896 | 89 676 | 0 | 296 | 56 300 | 0 | 300 | 100 | 100 | 7 973 | 0 | 0 | 23 707 | 0 | 100 | 0 | 0 | 0 |
| Finanszírozási bevételek összesen: | | 1 101 144 | 1 058 076 | 91 762 | 91 762 | 91 762 | 91 762 | 91 762 | 91 762 | 91 762 | -7 136 | 91 762 | 91 762 | 91 762 | 91 762 | 8 652 | 91 762 | 91 762 | 91 762 |
| Bevételek összesen: | | 2 743 667 | 2 890 026 | 205 092 | 235 388 | 346 392 | 215 092 | 205 392 | 200 192 | 200 192 | 14 055 | 200 092 | 200 092 | 57 376 | 310 092 | 119 512 | 215 092 | 210 092 | 199 753 |

11. melléklet a 23/2016. (X.04.) önkormányzati rendelethez
 14. melléklet a 6/2016. (III.01.) önkormányzati rendelethez

Abony Város Önkormányzat 2016. évi tervezett tartalékok

adatok e Ft-ban

| Megnevezés | Helyi önkormányzat által irányított költségvetési szervek | | | Abonyi Polgármesteri Hivatal | | Abony Város Önkormányzata | | | | | | | | | | | | | Mindösszesen | | | | |
|-----------------|---|----------|-------------|------------------------------|-------------|---------------------------|------------------|-----------------|------------------|-----------------|------------------|-------------|-----------------|------------------|-----------------|------------------|-----------------|------------------|--------------|--|--|--|--|
| | eredeti ei. | mod. ei. | eredeti ei. | mod. ei. | eredeti ei. | modosítás 06.30 | modosított 06.30 | modosítás 08.25 | modosított 08.25 | modosítás 09.29 | modosított 09.29 | eredeti ei. | modosítás 06.30 | modosított 06.30 | modosítás 08.25 | modosított 08.25 | modosítás 09.29 | modosított 09.29 | | | | | |
| 1. | 0 | 0 | 0 | 0 | 65 000 | -3 123 | 61 877 | 35 312 | 97 189 | 22 555 | 119 744 | 65 000 | -3 123 | 61 877 | 35 312 | 97 189 | 22 555 | 119 744 | | | | | |
| a.) működési | 0 | 0 | 0 | 0 | 65 000 | -6 680 | 58 320 | 58 320 | 58 320 | 0 | 58 320 | 65 000 | -6 680 | 58 320 | 58 320 | 58 320 | 0 | 58 320 | | | | | |
| b.) fejlesztési | 0 | 0 | 0 | 0 | 0 | 3 557 | 3 557 | 35 312 | 38 869 | 22 555 | 61 424 | 0 | 3 557 | 3 557 | 35 312 | 38 869 | 22 555 | 61 424 | | | | | |

13. melléklet a 23/2016. (X.04.) önkormányzati rendelethez
16. melléklet a 6/2016. (III.01.) önkormányzati rendelethez

Abony Város Önkormányzat létszám állománya 2016. év

| Sorszám | Intézmények | Létszám /fő/ | Módosítás 09.29 | Módosított 09.29 | |
|---------|---|-------------------------|-----------------------|-------------------------|--|
| 1. | Önkormányzatok és többévtű kistérségi igazgatói /Polgármesteri Hivatal/ Önkormányzat/ ebből: -községi igazgatói jogviszonyban teljes munkaidőben foglalkoztatott - munkaviszonyban teljes munkaidőben foglalkoztatott - munkaviszonyban részmunkaidőben foglalkoztatott - polgármester (Abony Város Önkormányzat) | 38 34 1 2 1 | 1 1 1 1 1 | 39 35 1 2 1 | |
| 2. | Dr. Kosyiván Andor Rendelőintézet Járóbeteg szakellátás | 3,5 | | 3,5 | |
| 3. | Ifjúság-egészségügyi gondozás /Iskola Egészségügy/ | 2 | | 2 | |
| 4. | Család- és nővédelmi egészségügyi gondozás /Védőnői Szolgálat/ | 5,5 | | 5,5 | |
| 5. | Háziorvosi alapellátás | 1 | | 1 | |
| 6. | Sportlétesítmények működtetése /Sportcsarnok/ | 2 | | 2 | |
| 7. | Óvodai nevelés, ellátás Abonyi Szivárvány Óvoda | 26 | | 26 | ebből 2 részm. idős /Rehab/ |
| 8. | Bölcsődei ellátás Abonyi Szivárvány Bölcsőde | 6 | | 6 | |
| 9. | Óvodai nevelés, ellátás Abonyi Gyöngyszemek Óvoda | 29 | | 29 | ebből 2 részm. idős /Rehab/ |
| 10. | Óvodai nevelés, ellátás Abonyi Pingvines Óvoda | 30 | | 30 | ebből 2 részm. idős /Rehab./ |
| 11. | Bölcsődei ellátás Abonyi Pingvines Bölcsőde | 12 | | 12 | |
| 12. | Közművelődési tevékenységek és támogatásuk /Művelődési Ház/ | 5 | | 5 | ebből 2 fő teljes munk. Közfoglalkoztatott |
| 13. | Könyvtári állomány gyarapítása, nyilvántartása | 3 | | 3 | |
| 14. | Műzeumi gyűjteményi tevékenység | 1 | | 1 | |
| | Mindösszesen: | 164 | 1 | 165 | |

158/2016. (VIII.25.) számú Képviselő-testületi határozat alapján a Képviselő-testület engedélyezi 2016. szeptember 01. napjától a polgármesteri hivatal létszámának 1 fő köztisztviselői létszámmal történő megemelését és a polgármesteri hivatal létszámát 2016. szeptember 01. napjától 2017. december 31. napjáig 35 főben állapítja meg.

