

ABONY VÁROS ÖNKORMÁNYZATA

**ABONY VÁROS ÖNKORMÁNYZAT  
2016. ÉVI ZÁRSZÁMADÁSA**

**MEGÁLLAPÍTOTTA:  
ABONY VÁROS ÖNKORMÁNYZAT 9/2017. (V.29.) SZÁMÚ RENDELETE**

**Abony Város Önkormányzat Képviselő-testületének  
9/2017. (V.29.) önkormányzati rendelete  
az önkormányzat 2016. évi költségvetési zárszámadásáról és a 2016. évi maradvány  
jövahagyásáról**

Abony Város Önkormányzat Képviselő-testülete az Alaptörvény 32. cikk (2) bekezdésében meghatározott eredeti jogalkotói hatáskörében, az Alaptörvény 32. cikk (1) bekezdés d) pontjában, valamint az államháztartásról szóló 2011. évi CXCV törvény 91. §-ban meghatározott feladatkörében eljárva a következőket rendeli el.

## Általános rendelkezések

### 1. §

A rendelet hatálya kiterjed:

1. a Képviselő-testületre és annak bizottságaira,
2. a Polgármesteri Hivatalra,
3. az önkormányzat által irányított költségvetési szervekre,
4. Dabas és Környéke Vízügyi Kft-re, ABOKOM Közhasznú Nonprofit Kft-re, az Abonyi Városfejlesztő Kft-re, a KID FC-re, A Ceglédi Többcélű Kistérségi Társulás Humán Szolgáltató Központjára,
5. az önkormányzat által megállapított támogatásokra és kedvezményezettjeire.

### 2. §

(1) Az önkormányzat Képviselő-testülete a 2016. évi költségvetés végrehajtásáról szóló zárszámadást

**2.204.880,- e Ft bevétellel**

melyből költségvetési bevétel: 1.809.854,- e Ft

**1.775.258,- e Ft kiadással**

melyből költségvetési kiadás: 1.744.539,- e Ft

**429.622,- e Ft maradvánnyal**

jóváhagyja.

(2) A Képviselő-testület az önkormányzati szintű kiadási-bevételi főösszeg részletes bemutatását az *1., 2. és a 4. mellékletben* foglaltaknak megfelelően fogadja el.

(3) A működési, felhalmozási és finanszírozási bevételek és kiadások mérlegszerű bemutatását a *3. melléklet* szerint fogadja el.

## Részletes ismertető rendelkezések

### 3. §

(1) Abony Város Önkormányzat támogatásértékű bevételeit, az önkormányzat központi alrendszeréből származó bevételeit, valamint az intézményi működési bevételeit, és közhatalmi bevételeit az *5., 6. és 7. melléklet* szerint hagyja jóvá.

(2) Abony Város Önkormányzat felhalmozási, felújítási, EU-s támogatással megvalósuló beruházások kiadásait a *8., 9. és 10. melléklet* szerint hagyja jóvá.

(3) Abony Város Önkormányzat által adott közvetett támogatások összegét a *11. melléklet* szerint hagyja jóvá.

(4) Abony Város Önkormányzat által nyújtott céljellegű támogatások felhasználását a *12. melléklet* szerint hagyja jóvá.

(5) Abony Város Önkormányzat az ellátottak pénzbeli juttatásának kiadásait a *13. melléklet* szerint hagyja jóvá.

(6) Abony Város Önkormányzat az adósságot keletkeztető ügyleteiből eredő összegeket a *14. melléklet* szerint hagyja jóvá.

#### 4. §

(1) Abony Város Önkormányzat a 2016. évi hitel kimutatást, a *15. melléklet* szerint hagyja jóvá.

(2) Abony Város Önkormányzat a tulajdonában álló gazdálkodó szervezeteknél nyilvántartott részesedéseinek alakulását a *16. melléklet* szerint hagyja jóvá.

(3) A Képviselő – testület a 2016. december 31-i foglalkoztatottak állományi létszámát a *17. melléklet* szerint hagyja jóvá.

(4) A Képviselő – testület a pénzeszközök változásának levezetését a *18. melléklet* szerint hagyja jóvá.

(5) A Képviselő-testület a költségvetési szervek maradványát és annak felhasználását a *19. mellékletnek* megfelelően hagyja jóvá, illetve engedélyezi.

(6) A Képviselő-testület a 2016. december 31-én fennálló adósság állomány alakulását, eszközök, bel- és külföldi hitelezők szerinti bontását a *20. melléklet* szerinti bontásban hagyja jóvá.

(7) A Képviselő-testület Abony Város Önkormányzata 2016. december 31-i állapot szerinti vagyonkimutatását a *21. mellékletben* foglaltak szerint 9.402.946,- e Ft-ban állapítja meg.

(8) A Képviselő-testület Abony Város Önkormányzat a 2016. december 31-i állapot szerinti mérlegét a *22. melléklet* szerint 9.402.946,- e Ft mérlegfőösszeggel hagyja jóvá.

(9) A Képviselő-testület Abony Város Önkormányzat 2016. évi eredmény kimutatását a *23. melléklet* szerint -62.877,- e Ft mérleg szerinti eredménnyel elfogadja.

(10) A Képviselő-testület Abony Város Önkormányzat kiadásainak önként vállalt és kötelező feladatok szerinti megbontását a *24. melléklet* szerint elfogadja.

#### 5. §

(1) A Képviselő-testület utasítja az önkormányzat jegyzőjét, hogy a maradványt érintő fizetési kötelezettségek teljesítését biztosítsa, illetve kísérelje figyelemmel.



(2) Az önkormányzat jegyzője és a költségvetési szervek vezetői a maradványnak a 2017. évi előirányzatokon történő átvezetéséről kötelesek gondoskodni.

(3) A Képviselő-testület utasítja az önkormányzat jegyzőjét, hogy a költségvetési beszámoló elfogadásáról a maradvány jóváhagyott összegéről, elvonásáról a költségvetési szervek vezetőit a rendelet kihirdetését követő 15 napon belül írásban értesítse.

### Záró rendelkezés


#### 6. §

Ez a rendelet a kihirdetését követő első munkanapon lép hatályba.



Kelt: Abony Város Önkormányzat Képviselő-testületének 2017. május 25-i ülésén.

Kihirdetve: 2017. május 29.







## Abony Város Önkormányzat 2016.évi tényleges kiadásai

	Abonyi Polgármesteri Hivatal			Helyi önkormányzat által irányított költségvetési szervek			Abony Város Önkormányzata			Önkormányzat összesen		
	Eredeti ei.	Mód. Ei.	Teljesítés	Eredeti ei.	Mód. Ei.	Teljesítés	Eredeti ei.	Mód. Ei.	Teljesítés	Eredeti ei.	Mód. Ei.	Teljesítés
<b>1 Működési kiadások összesen:</b>												
<b>1 Személyi juttatások</b>	237 846	198 806	187 090	671 214	709 303	660 246	925 833	1 039 181	775 158	1 834 893	1 947 290	1 622 494
<b>2 Munkaadókat terhelő járulékok és szociális hozzájárulási adó</b>	147 985	112 674	112 598	325 135	345 198	329 258	2 300	38 642	37 251	475 420	496 514	479 107
<b>3 Dologi kiadások</b>	39 956	30 586	30 505	87 787	92 814	89 435	622	10 637	5 761	128 365	134 037	125 701
<i>ebből: kamakiadások</i>	49 805	55 446	43 979	258 292	271 291	241 553	697 017	722 356	588 091	1 005 114	1 049 093	873 623
<b>4 Ellátottak pénzbeli juttatásai</b>	10	10	4				800	800	8	810	811	12
<b>5 Egyéb működési célú kiadások</b>	100	100	8									
<i>1 Nemzetközi kötelezettségek</i>												
<i>2 Elvonások és befizetések</i>												
<i>3 Működési célú garancia- és kezességvállalásból származó kifizetés áht-n belülré</i>												
<i>4 Működési célú visszatérítendő támogatások, kölcsönök nyújtása áht-n belülré</i>												
<i>5 Működési célú visszatérítendő támogatások, kölcsönök törlesztése áht-n belülré</i>												
<i>6 Egyéb működési célú támogatások államháztartáson belülré</i>							46 854	48 868	48 748	46 854	48 868	48 748
<i>7 Működési célú garancia- és kezességvállalásból származó kifizetés áht-n kívülre</i>							27 000	23 260	23 260	27 000	23 260	23 260
<i>8 Működési célú visszatérítendő támogatások, kölcsönök nyújtása áht-n kívülre</i>												
<i>9 Egyéb működési célú támogatások államháztartáson kívülre</i>								22 500	22 500		22 500	22 500
<b>10 Tartalékok</b>												
<i>ebből: Polgármesteri keret</i>												
<i>ebből: Általános tartalék</i>												
<i>ebből: Egyéb céljartalékok</i>												
<i>ebből: Intézményi tartalékok</i>												
<i>ebből: Működési tartalék</i>												
<b>2 Felhalmozási kiadások összesen:</b>	3 054	3 285	3 016	25 670	27 456	21 314	119 896	167 108	97 715	148 620	197 849	122 045
<b>1 Beruházások</b>	3 054	3 285	3 016	16 526	18 554	14 062	41 465	60 266	14 469	61 045	82 105	31 547
<i>ebből: Meglévő részesedések növeléséhez k. kiadás</i>												
<b>2 Felújítások</b>	0	0	0	9 144	8 902	7 252	75 931	101 966	80 684	85 075	110 868	87 936
<b>3 Egyéb felhalmozási célú kiadások</b>							2 500	4 876	2 562	2 500	4 876	2 562
<i>1 Felhalmozási célú garancia- és kezességvállalásból származó kifizetés áht-n belülré</i>												
<i>2 Felhalmozási célú visszatérítendő támogatások, kölcsönök nyújtása áht-n belülré</i>												
<i>3 Felhalmozási célú visszatérítendő támogatások, kölcsönök törlesztése áht-n belülré</i>												
<i>4 Egyéb felhalmozási célú támogatások államháztartáson belülré</i>												
<i>5 Felhalmozási célú garancia- és kezességvállalásból származó kifizetés áht-n kívülre</i>												
<i>6 Felhalmozási célú visszatérítendő támogatások, kölcsönök nyújtása áht-n kívülre</i>												
<i>7 Lakástámogatás</i>							2 500	2 500	186	2 500	2 500	186
<i>8 Egyéb felhalmozási célú támogatások államháztartáson kívülre</i>												
<b>4 Felhalmozási céltartalék</b>							0	2 376	2 376	0	2 376	2 376
<b>Költségvetési kiadások:</b>	240 900	202 091	190 106	696 884	736 759	681 560	1 045 729	1 206 289	872 873	1 983 513	2 145 139	1 744 539
<b>3 Finanszírozási kiadások</b>	0	0	0	0	0	0	760 154	761 574	679 613	760 154	761 574	679 613
<b>1 Belföldi finanszírozás kiadásai</b>	0	0	0	0	0	0	30 720	61 183	30 719	30 720	61 183	30 719
<i>1 Hitel-, kölcsöntörlesztés államháztartáson kívülre</i>												
<i>1 Hosszú lejáratú hitelek, kölcsönök törlesztése</i>												
<i>2 Likviditási célú hitelek, kölcsönök törlesztése pénzügyi vállalkozásnak</i>												
<i>3 Rövid lejáratú hitelek, kölcsönök törlesztése</i>												
<i>2 Belföldi értékpapírok kiadásai</i>												
<i>3 Központi, irányító szervei támogatás folyósítása</i>												
<i>4 ÁH-n belüli megelőlegezések visszafizetése</i>												
<b>2 Külföldi finanszírozás kiadásai</b>												
<i>3 Adóssághoz nem kapcsolódó származékos ügyletek kiadásai</i>												
<b>Kiadások összesen:</b>	240 900	202 091	190 106	696 884	736 759	681 560	1 805 883	1 967 863	1 552 486	2 743 667	2 906 713	2 424 152
<b>Halmazódás miatti levonás</b>							729 434	700 391	648 894	729 434	700 391	648 894
<b>Halmazódás mentes kiadások összesen:</b>	240 900	202 091	190 106	696 884	736 759	681 560	1 076 449	1 267 472	903 592	2 014 233	2 206 322	1 775 258



3.sz. melléklet a 9/2017 (V.29.) számú önkormányzati rendelethez

Abony Város Önkormányzat működési, felhalmozási kiadásainak, bevételeinek mérleg szerű bemutatása

Sor-szám	Bevételek	2015. évi teljesítés	eredeti előirányzat 2016.	módosított előirányzat 2016.	teljesítés 2016.	Sor-szám	Kiadások	2015. évi teljesítés	eredeti előirányzat 2016.	módosított előirányzat 2016.	teljesítés 2016.
ezer Ft-ban											
<b>I.</b>	<b>MŰKÖDÉSI KÖLTSÉGVETÉSI BEVÉTELEK</b>	<b>1 599 810</b>	<b>1 584 627</b>	<b>1 721 251</b>	<b>1 720 944</b>	<b>I.</b>	<b>MŰKÖDÉSI KÖLTSÉGVETÉSI KIADÁSOK</b>	<b>1 445 858</b>	<b>1 834 893</b>	<b>1 947 290</b>	<b>1 622 494</b>
1.	Működési célú támogatások államháztartáson belülről	1 130 402	1 047 916	1 145 504	1 148 539	1.	Személyi juttatások	459 860	475 420	496 514	479 107
2.	Közhatalmi bevételek	293 383	404 669	328 178	327 540	2.	Munkaadókat terhelő járulékok és szociális hozzájárulási adó	120 618	128 365	134 037	125 701
3.	Működési bevételek	173 871	122 700	245 027	242 412	3.	Dologi kiadások	758 212	1 005 114	1 049 093	873 623
4.	Működési célú átvett pénzeszközök	2 154	9 342	2 542	2 453	4.	Ellátottak pénzbeli juttatásai	62 762	49 340	58 987	34 766
						5.	Egyéb működési célú kiadások	44 406	176 654	208 659	109 297
	<b>MŰKÖDÉSI KÖLTSÉGVETÉSI HIÁNY</b>						<b>MŰKÖDÉSI KÖLTSÉGVETÉSI TÖBBLET</b>	<b>153 952</b>	<b>0</b>	<b>0</b>	<b>98 450</b>
<b>II.</b>	<b>FELHALMOZÁSI KÖLTSÉGVETÉSI BEVÉTELEK</b>	<b>351 090</b>	<b>57 896</b>	<b>90 034</b>	<b>88 910</b>	<b>II.</b>	<b>FELHALMOZÁSI KÖLTSÉGVETÉSI KIADÁSOK</b>	<b>659 560</b>	<b>148 620</b>	<b>197 849</b>	<b>122 045</b>
1.	Felhalmozási célú támogatások államháztartáson belülről	346 698	55 000	78 403	78 403	1.	Beruházások	436 625	61 045	82 105	31 547
2.	Felhalmozási bevételek	1 906	296	2 259	2 259	2.	Felújítások	222 635	85 075	110 868	87 936
3.	Felhalmozási célú átvett pénzeszközök	2 486	2 600	9 372	8 248	3.	Egyéb felhalmozási célú kiadások	300	2 500	4 876	2 562
						4.	Felhalmozási céltartalék				
	<b>FELHALMOZÁSI KÖLTSÉGVETÉSI HIÁNY</b>	<b>308 470</b>	<b>90 724</b>	<b>107 815</b>	<b>33 135</b>		<b>FELHALMOZÁSI KÖLTSÉGVETÉSI TÖBBLET</b>	<b>0</b>	<b>0</b>	<b>0</b>	<b>0</b>
	<b>KÖLTSÉGVETÉSI BEVÉTELEK ÖSSZESEN</b>	<b>1 950 900</b>	<b>1 642 523</b>	<b>1 811 285</b>	<b>1 809 854</b>		<b>KÖLTSÉGVETÉSI KIADÁSOK ÖSSZESEN</b>	<b>2 105 418</b>	<b>1 983 513</b>	<b>2 145 139</b>	<b>1 744 539</b>
<b>III.</b>	<b>FINANSZÍROZÁSI BEVÉTELEK</b>	<b>1 045 550</b>	<b>1 101 144</b>	<b>1 095 428</b>	<b>1 043 920</b>	<b>III.</b>	<b>FINANSZÍROZÁSI KIADÁSOK</b>	<b>805 819</b>	<b>760 154</b>	<b>761 574</b>	<b>679 613</b>
	<b>MŰKÖDÉSI FINANSZÍROZÁSI BEVÉTELEK</b>	<b>1 045 550</b>	<b>1 101 144</b>	<b>1 095 428</b>	<b>1 043 920</b>		<b>MŰKÖDÉSI FINANSZÍROZÁSI KIADÁSOK</b>	<b>805 819</b>	<b>760 154</b>	<b>761 574</b>	<b>679 613</b>
1.	Belföldi finanszírozás bevételei	152 996				1.	Belföldi finanszírozás kiadásai	152 996			
	Előző évi költségvetési maradvány igénybevétele	233 647	92 350	85 214	85 214		ÁH-n belüli megelőlegezések visszafizetése	24 635	30 720	61 183	30 719
2.	Központi irányítószerzői támogatás	628 188	729 434	700 391	648 894		Központi irányítószerzői támogatás	628 188	729 434	700 391	648 894
3.	ÁH-n belüli megelőlegezések	30 719	0	30 463	30 464						
4.	Forgatási célú értékpapírok beváltása, értékesítése	0	279 360	279 360	279 348						
	<b>FELHALMOZÁSI FINANSZÍROZÁSI BEVÉTELEK</b>	<b>0</b>	<b>0</b>	<b>0</b>	<b>0</b>		<b>FELHALMOZÁSI FINANSZÍROZÁSI KIADÁSOK</b>	<b>0</b>	<b>0</b>	<b>0</b>	<b>0</b>
1.	Belföldi finanszírozás bevételei					1.	Belföldi finanszírozás kiadásai				
	Előző évi költségvetési maradvány igénybevétele					2.	Külföldi finanszírozás kiadásai				
2.	Külföldi finanszírozás bevételei										
	<b>TÁRGYÉVI BEVÉTELEK ÖSSZESEN</b>	<b>2 996 450</b>	<b>2 743 667</b>	<b>2 906 713</b>	<b>2 853 774</b>		<b>TÁRGYÉVI KIADÁSOK ÖSSZESEN</b>	<b>2 911 237</b>	<b>2 743 667</b>	<b>2 906 713</b>	<b>2 424 152</b>
	<b>HALMOZÓDÁS NÉLKÜLI BEVÉTELEK ÖSSZESEN</b>	<b>2 368 262</b>	<b>2 014 233</b>	<b>2 206 322</b>	<b>2 204 880</b>		<b>HALMOZÓDÁS NÉLKÜLI KIADÁSOK</b>	<b>2 283 049</b>	<b>2 014 233</b>	<b>2 206 322</b>	<b>1 775 258</b>



## Abony Város Önkormányzat, Polgármesteri Hivatal és Önállóan működő intézményei 2016. évi kiadásainak, bevételeinek bemutatása

ezer Ft-ban

Címrend	1			2			3			MINDÖSSZESEN		
	Abonyi Polgármesteri Hivatal			Helyi önkormányzat által irányított költségvetési szervek			Önkormányzati Feladatok			Eredeti előirányzat	Módosított előirányzat	Teljesítés
	Eredeti előirányzat	Módosított előirányzat	Teljesítés	Eredeti előirányzat	Módosított előirányzat	Teljesítés	Eredeti előirányzat	Módosított előirányzat	Teljesítés			
1	2	3	4	5	6	7	8	9	10	11	12	13
<b>Kiadások</b>										0		
1. Személyi juttatások	147 985	112 674	112 598	325 135	345 198	329 258	2 300	38 642	37 251	475 420	496 514	479 107
2. Munkaadókat terhelő járulékok és szociális hozzájárulási adó	39 956	30 586	30 505	87 787	92 814	89 435	622	10 637	5 761	128 365	134 037	125 701
3. Dologi kiadások	49 805	55 446	43 979	258 292	271 291	241 553	697 017	722 356	588 091	1 005 114	1 049 093	873 623
4. Ellátottak pénzbeli juttatásai	100	100	8	0	0	0	49 240	58 887	34 758	49 340	58 987	34 766
5. Egyéb működési célú kiadások	0	0	0	0	0	0	176 654	208 659	109 297	176 654	208 659	109 297
6. Egyéb működési kiadásból : tartalék	0	0	0	0	0	0	65 000	98 568	0	65 000	98 568	0
<b>7. Működési költségvetési kiadások összesen:</b>	<b>237 846</b>	<b>198 806</b>	<b>187 090</b>	<b>671 214</b>	<b>709 303</b>	<b>660 246</b>	<b>925 833</b>	<b>1 039 181</b>	<b>775 158</b>	<b>1 834 893</b>	<b>1 947 290</b>	<b>1 622 494</b>
8. Rövid lejáratú hitel törlesztése	0	0	0	0	0	0	0	0	0	0	0	0
9. Irányító szervi támogatásként folyósított kiutalás	0	0	0	0	0	0	0	0	0	0	0	0
<b>10. Működési finanszírozási kiadások összesen:</b>	<b>0</b>	<b>0</b>	<b>0</b>	<b>0</b>	<b>0</b>	<b>0</b>	<b>0</b>	<b>0</b>	<b>0</b>	<b>0</b>	<b>0</b>	<b>0</b>
11. Beruházások	3 054	3 285	3 016	16 526	18 554	14 062	41 465	60 266	14 469	61 045	82 105	31 547
ebből: meglévő részesedések növeléséhez kapcs. Kiadások	0	0	0	0	0	0	0	0	0	0	0	0
12. Felújítások	0	0	0	9 144	8 902	7 252	75 931	101 966	80 684	85 075	110 868	87 936
13. Egyéb felhalmozási kiadások	0	0	0	0	0	0	2 500	4 876	2 562	2 500	4 876	2 562
14. Felhalmozási tartalék	0	0	0	0	0	0	0	0	0	0	0	0
<b>15. Felhalmozási költségvetési kiadások összesen:</b>	<b>3 054</b>	<b>3 285</b>	<b>3 016</b>	<b>25 670</b>	<b>27 456</b>	<b>21 314</b>	<b>119 896</b>	<b>167 108</b>	<b>97 715</b>	<b>148 620</b>	<b>197 849</b>	<b>122 045</b>
16. Rövid lejáratú hitel törlesztése	0	0	0	0	0	0	0	0	0	0	0	0
17. Forgatási célú belföldi értékpapír vásárlása	0	0	0	0	0	0	0	0	0	0	0	0
18. ÁH-n belüli megelőlegezések visszafizetése	0	0	0	0	0	0	30 720	61 183	30 719	30 720	61 183	30 719
19. Irányító szervi támogatásként folyósított kiutalás	0	0	0	0	0	0	729 434	700 391	648 894	729 434	700 391	648 894
20. Finanszírozási kiadások összesen:	0	0	0	0	0	0	760 154	761 574	679 613	760 154	761 574	679 613
<b>21. Kiadások mindösszesen:</b>	<b>240 900</b>	<b>202 091</b>	<b>190 106</b>	<b>696 884</b>	<b>736 759</b>	<b>681 560</b>	<b>1 805 883</b>	<b>1 967 863</b>	<b>1 552 486</b>	<b>2 743 667</b>	<b>2 906 713</b>	<b>2 424 152</b>
<b>22. Halmozódás miatti levonás</b>	<b>0</b>	<b>0</b>	<b>0</b>	<b>0</b>	<b>0</b>	<b>0</b>	<b>729 434</b>	<b>700 391</b>	<b>648 894</b>	<b>729 434</b>	<b>700 391</b>	<b>648 894</b>
<b>23. Halmozódás nélküli kiadás összesen</b>	<b>240 900</b>	<b>202 091</b>	<b>190 106</b>	<b>696 884</b>	<b>736 759</b>	<b>681 560</b>	<b>1 076 449</b>	<b>1 267 472</b>	<b>903 592</b>	<b>2 014 233</b>	<b>2 206 322</b>	<b>1 775 258</b>
<b>Bevételek</b>												
24. Önkormányzatok működési támogatásai	0	0	0	0	0	0	876 206	942 053	944 771	876 206	942 053	944 771
25. Egyéb működési célú támogatások bevételei áht-on belülről	0	2 707	2 707	171 710	190 120	190 120	0	10 624	10 941	171 710	203 451	203 768
26. Közhatalmi bevételek	150	150	81	0	0	0	404 519	328 028	327 459	404 669	328 178	327 540
27. Működési bevételek	5 386	10 369	9 768	17 754	19 247	18 248	99 560	215 411	214 396	122 700	245 027	242 412
28. Működési célú átvett pénzeszközök	0	0	0	0	0	0	9 342	2 542	2 453	9 342	2 542	2 453
<b>29. Működési költségvetési bevételek összesen:</b>	<b>5 536</b>	<b>13 226</b>	<b>12 556</b>	<b>189 464</b>	<b>209 367</b>	<b>208 368</b>	<b>1 389 627</b>	<b>1 498 658</b>	<b>1 500 020</b>	<b>1 584 627</b>	<b>1 721 251</b>	<b>1 720 944</b>
30. Költségvetési maradvány	0	0	0	0	0	0	0	0	0	0	0	0
31. Irányító szervi támogatásként folyósított támogatás	0	0	0	0	0	0	0	0	0	0	0	0
<b>32. Működési finanszírozási bevétel összesen:</b>	<b>0</b>	<b>0</b>	<b>0</b>	<b>0</b>	<b>0</b>	<b>0</b>	<b>0</b>	<b>0</b>	<b>0</b>	<b>0</b>	<b>0</b>	<b>0</b>
33. Felhalmozási célú támogatások áht-on belülről	0	0	0	0	0	0	55 000	78 403	78 403	55 000	78 403	78 403
34. Felhalmozási bevételek	0	0	0	0	0	0	296	2 259	2 259	296	2 259	2 259
35. Felhalmozási célú átvett pénzeszközök	0	0	0	0	0	0	2 600	9 372	8 248	2 600	9 372	8 248
<b>36. Felhalmozási költségvetési bevételek összesen:</b>	<b>0</b>	<b>0</b>	<b>0</b>	<b>0</b>	<b>0</b>	<b>0</b>	<b>57 896</b>	<b>90 034</b>	<b>88 910</b>	<b>57 896</b>	<b>90 034</b>	<b>88 910</b>
37. Költségvetési maradvány	600	1 300	1 300	12 750	14 567	14 567	79 000	69 347	69 347	92 350	85 214	85 214
38. ÁH-n belüli megelőlegezések	0	0	0	0	0	0	0	30 463	30 464	0	30 463	30 464
39. Irányító szervi támogatásként folyósított támogatás	234 764	187 565	179 200	494 670	512 826	469 694	0	0	0	729 434	700 391	648 894
40. Forgatási célú belföldi értékpapír beváltása	0	0	0	0	0	0	279 360	279 360	279 348	279 360	279 360	279 348
<b>41. Finanszírozási bevételek összesen:</b>	<b>235 364</b>	<b>188 865</b>	<b>180 500</b>	<b>507 420</b>	<b>527 393</b>	<b>484 261</b>	<b>358 360</b>	<b>379 170</b>	<b>379 159</b>	<b>1 101 144</b>	<b>1 095 428</b>	<b>1 043 920</b>
<b>42. Bevételek mindösszesen:</b>	<b>240 900</b>	<b>202 091</b>	<b>193 056</b>	<b>696 884</b>	<b>736 760</b>	<b>692 629</b>	<b>1 805 883</b>	<b>1 967 862</b>	<b>1 968 089</b>	<b>2 743 667</b>	<b>2 906 713</b>	<b>2 853 774</b>
<b>43. Halmozódás miatti levonás</b>	<b>234 764</b>	<b>187 565</b>	<b>179 200</b>	<b>494 670</b>	<b>512 826</b>	<b>469 694</b>	<b>0</b>	<b>0</b>	<b>0</b>	<b>729 434</b>	<b>700 391</b>	<b>648 894</b>
<b>44. Halmozódás nélküli bevétel összesen</b>	<b>6 136</b>	<b>14 526</b>	<b>13 856</b>	<b>202 214</b>	<b>223 934</b>	<b>222 935</b>				<b>2 014 233</b>	<b>2 206 322</b>	<b>2 204 880</b>
45. Létszámkeret (fő)	38	38	37	127	126	132	1	2	2	166	166	171



Abonyi Polgármesteri Hivatal									
Címrend	390703/ 011130			390703/ 016030			390703/ 018030		
	Abonyi Polgármesteri Hivatal			Állampolgársági ügyek (esküvő)			Támogatási célú finanszírozási műveletek		
	Eredeti előirányzat	Módosított előirányzat	Teljesítés	Eredeti előirányzat	Módosított előirányzat	Teljesítés	Eredeti előirányzat	Módosított előirányzat	Teljesítés
1	2	3	4	5	6	7	5	6	7
<b>Kiadások</b>									
1. Személyi juttatások	147 278	110 164	110 130	707	707	665			
2. Munkaadókat terhelő járulékok és szociális hozzájárulási adó	39 765	29 875	29 805	191	191	180			
3. Dologi kiadások	49 589	54 846	43 497	216	216	98			
4. Ellátottak pénzbeli juttatásai									
5. Egyéb működési célú kiadások									
6. Tartalékok									
7. <b>Működési költségvetési kiadások összesen:</b>	<b>236 632</b>	<b>194 885</b>	<b>183 432</b>	<b>1 114</b>	<b>1 114</b>	<b>943</b>	<b>0</b>	<b>0</b>	<b>0</b>
8. Rövid lejáratú hitel törlesztése									
9. Irányító szervi támogatásként folyósított kiutalás									
10. <b>Működési finanszírozási kiadások összesen:</b>									
11. Beruházások	3 054	3 285	3 016						
ebből: meglévő részesedések növeléséhez kapcsolódó kiadások									
12. Felújítások									
13. Egyéb felhalmozási kiadások									
14. Felhalmozási tartalék									
15. <b>Felhalmozási költségvetési kiadások összesen:</b>	<b>3 054</b>	<b>3 285</b>	<b>3 016</b>	<b>0</b>	<b>0</b>	<b>0</b>	<b>0</b>	<b>0</b>	<b>0</b>
16. Rövid lejáratú hitel törlesztése									
17. Forgatási célú belföldi értékpapír vásárlása									
18. ÁH-n belüli megelőlegezések visszafizetése									
19. Irányító szervi támogatásként folyósított kiutalás									
20. <b>Finanszírozási kiadások összesen:</b>									
21. <b>Kiadások mindösszesen:</b>	<b>239 686</b>	<b>198 170</b>	<b>186 448</b>	<b>1 114</b>	<b>1 114</b>	<b>943</b>	<b>0</b>	<b>0</b>	<b>0</b>
<b>Bevételek</b>									
22. Önkormányzatok működési támogatásai									
23. Egyéb működési célú támogatások bevételei áht-on belülről									
24. Közhatalmi bevételek	150	150	81						
25. Működési bevételek	3 799	8 527	8 318	1 587	1 587	1 195			
26. Működési célú átvett pénzeszközök									
27. <b>Működési költségvetési bevételek összesen:</b>	<b>3 949</b>	<b>8 677</b>	<b>8 399</b>	<b>1 587</b>	<b>1 587</b>	<b>1 195</b>	<b>0</b>	<b>0</b>	<b>0</b>
28. Költségvetési maradvány									
29. Irányító szervi támogatásként folyósított támogatás									
30. <b>Működési finanszírozási bevétel összesen:</b>									
31. Felhalmozási célú támogatások áht-on belülről									
32. Felhalmozási bevételek									
33. Felhalmozási célú átvett pénzeszközök									
34. <b>Felhalmozási költségvetési bevételek összesen:</b>									
35. Költségvetési maradvány							600	1 300	1 300
36. ÁH-n belüli megelőlegezések									
37. Irányító szervi támogatásként folyósított támogatás							234 764	187 565	179 200
38. Forgatási célú belföldi értékpapír beváltása									
39. <b>Finanszírozási bevételek összesen:</b>							<b>235 364</b>	<b>188 865</b>	<b>180 500</b>
40. <b>Bevételek mindösszesen:</b>	<b>3 949</b>	<b>8 677</b>	<b>8 399</b>	<b>1 587</b>	<b>1 587</b>	<b>1 195</b>	<b>235 364</b>	<b>188 865</b>	<b>180 500</b>
41. Létszámkeret (fő)	38	38	37						

## Abonyi Polgármesteri Hivatal

Cimrend	390703/107060			390703/106020			390703/016020			390703		
	Egyéb szociális pénzbeli ésternészetbeni ellátások, támogatások			Lakásfenntartással, lakhatással összefüggő ellátások (gáz, villany, víz)			Országos és helyi népszavazással kapcsolatos tevékenységek			Abonyi Polgármesteri Hivatal összesen		
	Eredeti előirányzat	Módosított előirányzat	Teljesítés	Eredeti előirányzat	Módosított előirányzat	Teljesítés	Eredeti előirányzat	Módosított előirányzat	Teljesítés	Eredeti előirányzat	Módosított előirányzat	Teljesítés
1	8	9	10	11	12	13	14	15	16	17	18	19
<b>Kiadások</b>												
1. Személyi juttatások								1 803	1 803	147 985	112 674	112 598
2. Munkaadókat terhelő járulékok és szociális hozzájárulási adó								520	520	39 956	30 586	30 505
3. Dologi kiadások								384	384	49 805	55 446	43 979
4. Ellátottak pénzbeli juttatásai				100	100	8				100	100	8
5. Egyéb működési célú kiadások										0	0	0
6. Tartalékok										0	0	0
7. <b>Működési költségvetési kiadások összesen:</b>	<b>0</b>	<b>0</b>	<b>0</b>	<b>100</b>	<b>100</b>	<b>8</b>	<b>0</b>	<b>2 707</b>	<b>2 707</b>	<b>237 846</b>	<b>198 806</b>	<b>187 090</b>
8. Rövid lejáratú hitel törlesztése										0	0	0
9. Irányító szervi támogatásként folyósított kiutalás										0	0	0
10. <b>Működési finanszírozási kiadások összesen:</b>										0	0	0
11. Beruházások										3 054	3 285	3 016
ebből: meglévő részesedések növeléséhez kapcs. Kiadások										0	0	0
12. Felújítások										0	0	0
13. Egyéb felhalmozási kiadások										0	0	0
14. Felhalmozási tartalék										0	0	0
15. <b>Felhalmozási költségvetési kiadások összesen:</b>	<b>0</b>	<b>0</b>	<b>0</b>	<b>0</b>	<b>0</b>	<b>0</b>	<b>0</b>	<b>0</b>	<b>0</b>	<b>3 054</b>	<b>3 285</b>	<b>3 016</b>
16. Rövid lejáratú hitel törlesztése										0	0	0
17. Forgatási célú beföldi értékpapír vásárlása										0	0	0
18. AH-n belüli megelőlegezések visszafizetése										0	0	0
19. Irányító szervi támogatásként folyósított kiutalás										0	0	0
20. <b>Finanszírozási kiadások összesen:</b>										0	0	0
21. <b>Kiadások mindösszesen:</b>	<b>0</b>	<b>0</b>	<b>0</b>	<b>100</b>	<b>100</b>	<b>8</b>	<b>0</b>	<b>2 707</b>	<b>2 707</b>	<b>240 900</b>	<b>202 091</b>	<b>190 106</b>
<b>Bevételek</b>												
22. Önkormányzatok működési támogatásai										0	0	0
23. Egyéb működési célú támogatások bevételei áht-on belülről								2 707	2 707	0	2 707	2 707
24. Közhatalmi bevételek										150	150	81
25. Működési bevételek		255	255							5 386	10 369	9 768
26. Működési célú átvett pénzeszközök										0	0	0
27. <b>Működési költségvetési bevételek összesen:</b>	<b>0</b>	<b>255</b>	<b>255</b>	<b>0</b>	<b>0</b>	<b>0</b>	<b>0</b>	<b>2 707</b>	<b>2 707</b>	<b>5 536</b>	<b>13 226</b>	<b>12 556</b>
28. Költségvetési maradvány										0	0	0
29. Irányító szervi támogatásként folyósított támogatás										0	0	0
30. <b>Működési finanszírozási bevétel összesen:</b>										0	0	0
31. Felhalmozási célú támogatások áht-on belülről										0	0	0
32. Felhalmozási bevételek										0	0	0
33. Felhalmozási célú átvett pénzeszközök										0	0	0
34. <b>Felhalmozási költségvetési bevételek összesen:</b>										0	0	0
35. Költségvetési maradvány										600	1 300	1 300
36. AH-n belüli megelőlegezések										0	0	0
37. Irányító szervi támogatásként folyósított támogatás										234 764	187 565	179 200
38. Forgatási célú beföldi értékpapír beváltása												
39. <b>Finanszírozási bevételek összesen:</b>	<b>0</b>	<b>0</b>	<b>0</b>	<b>0</b>	<b>0</b>	<b>0</b>	<b>0</b>	<b>0</b>	<b>0</b>	<b>235 364</b>	<b>188 865</b>	<b>180 500</b>
40. <b>Bevételek mindösszesen:</b>	<b>0</b>	<b>255</b>	<b>255</b>	<b>0</b>	<b>0</b>	<b>0</b>	<b>0</b>	<b>2 707</b>	<b>2 707</b>	<b>240 900</b>	<b>202 091</b>	<b>193 056</b>
41. Létszámkeret (fő)										38	38	37

## Abony Város Önkormányzata

Cimrend	730259/072111			730259/011130			730259/045120			730259/064010		
	Háziorvosi alapellátás			Városi tevékenység			Út, utak karbantartása			Közüvilágítás		
	Eredeti előirányzat	Módosított előirányzat	Teljesítés	Eredeti előirányzat	Módosított előirányzat	Teljesítés	Eredeti előirányzat	Módosított előirányzat	Teljesítés	Eredeti előirányzat	Módosított előirányzat	Teljesítés
1	2	3	4	5	6	7	8	9	10	11	12	13
<b>Kiadások</b>												
1. Személyi juttatások	2 150	2 352	2 185	150	36 290	35 066						
2. Munkaadókat terhelő járulékok és szociális hozzájárulási adó	581	608	596	41	10 029	5 165						
3. Dologi kiadások				296 542	265 046	202 120	3 810	20 024	12 307	39 014	40 264	25 194
4. Ellátottak pénzbeli juttatásai												
5. Egyéb működési célú kiadások				111 654	87 447	39 628						
6. Tartalékok				65 000	98 568							
<b>7. Működési költségvetési kiadások összesen:</b>	<b>2 731</b>	<b>2 960</b>	<b>2 781</b>	<b>473 387</b>	<b>497 380</b>	<b>281 979</b>	<b>3 810</b>	<b>20 024</b>	<b>12 307</b>	<b>39 014</b>	<b>40 264</b>	<b>25 194</b>
8. Rövid lejáratú hitel törlesztése												
9. Irányító szervi támogatásként folyósított kiutalás												
<b>10. Működési finanszírozási kiadások összesen:</b>												
11. Beruházások				0	696	522				1 000	1 000	289
ebből: meglévő részesedések növeléséhez kapcs. Kiadások												
12. Felújítások				16 860	14 384	3 218	14 201	17 801	17 686			
13. Egyéb felhalmozási kiadások					2 376	2 376						
14. Felhalmozási tartalék												
<b>15. Felhalmozási költségvetési kiadások összesen:</b>				<b>16 860</b>	<b>17 456</b>	<b>6 116</b>	<b>14 201</b>	<b>17 801</b>	<b>17 686</b>	<b>1 000</b>	<b>1 000</b>	<b>289</b>
16. Rövid lejáratú hitel törlesztése												
17. Forgatási célú belső értékpapír vásárlása												
18. ÁH-n belüli megelőlegezések visszafizetése												
19. Irányító szervi támogatásként folyósított kiutalás												
<b>20. Finanszírozási kiadások összesen:</b>												
<b>21. Kiadások mindösszesen:</b>	<b>2 731</b>	<b>2 960</b>	<b>2 781</b>	<b>490 247</b>	<b>514 836</b>	<b>288 095</b>	<b>18 011</b>	<b>37 825</b>	<b>29 993</b>	<b>40 014</b>	<b>41 264</b>	<b>25 483</b>
<b>Bevételek</b>												
22. Önkormányzatok működési támogatásai												
23. Egyéb működési célú támogatások bevételei áht-on belülről					976	976						
24. Közhatalmi bevételek					264	72						
25. Működési bevételek				22 051	93 979	83 855						
26. Működési célú átvett pénzeszközök	2 342	2 542	2 446	7 000		4						
<b>27. Működési költségvetési bevételek összesen:</b>	<b>2 342</b>	<b>2 542</b>	<b>2 446</b>	<b>29 051</b>	<b>95 219</b>	<b>84 907</b>	<b>0</b>	<b>0</b>	<b>0</b>	<b>0</b>	<b>0</b>	<b>0</b>
28. Költségvetési működési maradvány												
29. Irányító szervi támogatásként folyósított támogatás												
<b>30. Működési finanszírozási bevétel összesen:</b>	<b>0</b>											
31. Felhalmozási célú támogatások áht-on belülről					73 987	73 987						
32. Felhalmozási bevételek												
33. Felhalmozási célú átvett pénzeszközök				2 200	8 624	7 525						
<b>34. Felhalmozási költségvetési bevételek összesen:</b>				<b>2 200</b>	<b>82 611</b>	<b>81 512</b>	<b>0</b>	<b>0</b>	<b>0</b>	<b>0</b>	<b>0</b>	<b>0</b>
35. Költségvetési felhalmozási maradvány												
36. ÁH-n belüli megelőlegezések												
37. Irányító szervi támogatásként folyósított támogatás												
38. Forgatási célú belső értékpapír beváltása												
<b>39. Finanszírozási bevételek összesen:</b>												
<b>40. Bevételek mindösszesen:</b>	<b>2 342</b>	<b>2 542</b>	<b>2 446</b>	<b>31 251</b>	<b>177 830</b>	<b>166 419</b>	<b>0</b>	<b>0</b>	<b>0</b>	<b>0</b>	<b>0</b>	<b>0</b>
41. Létszámkeret (fő)	1	1	1		1	1						

## Abony Város Önkormányzata

730259/066020			730-259/013350			730-259/106010			730259/096015			730259/104035		
Város- községgazdálkodási egyéb szolgáltatások			Önkormányzati tulajdonú üzlethelyiségek, irodák más ing.hasznosítása			Lakóingatlan szociális célú bérbeadása, üzemeltetése			Gyermekétkeztetés köznevelési intézményben			Gyermekétkeztetés bölcsődében, fogyatékosok nappali intézményében		
Eredeti előirányzat	Módosított előirányzat	Teljesítés	Eredeti előirányzat	Módosított előirányzat	Teljesítés	Eredeti előirányzat	Módosított előirányzat	Teljesítés	Eredeti előirányzat	Módosított előirányzat	Teljesítés	Eredeti előirányzat	Módosított előirányzat	Teljesítés
14	15	16	17	18	19	20	21	22	23	24	25	26	27	28
82 597	108 513	80 645	7 287	19 864	17 923	1 016	1 016	282	236 855	239 459	196 046	10 846	5 209	6 219
				22 500	22 500									
82 597	108 513	80 645	7 287	42 364	40 423	1 016	1 016	282	236 855	239 459	196 046	10 846	5 209	6 219
				40 465	58 436	13 524				134	134			
				29 210	54 121	53 466								
0	0	0	69 675	112 557	66 990	0	0	0	0	134	134	0	0	0
82 597	108 513	80 645	76 962	154 921	107 413	1 016	1 016	282	236 855	239 593	196 180	10 846	5 209	6 219
2 784	16 887	11 834	25 781	69 764	71 249	3 300	3 300	3 701	42 850	27 650	25 046	2 794	2 794	796
2 784	16 887	11 834	25 781	69 764	71 249	3 300	3 300	3 702	42 850	27 650	25 045	2 794	2 794	796
				55 000										
				296	2 259	2 259								
0	0	0	55 296	2 259	2 259	0	0	0	0	0	0	0	0	0
2 784	16 887	11 834	81 077	72 023	73 508	3 300	3 300	3 702	42 850	27 650	25 045	2 794	2 794	796







## Abony Város Önkormányzata

Címrend	730259/052080			730259/091220			730259/082070			730259/104037			730259			
	Szennyvízcsatorna építése, fenntartása, üzemeltetése			Köznevelési intézmények támogatása (Abokom)			Történelmi hely, építmény, egyéb látványosság működtetése és megóvása			Intézményen kívüli gyermekétkeztetés			Városi Önkormányzat összesen			
	Eredeti előirányzat	Módosított előirányzat	Teljesítés	Eredeti előirányzat	Módosított előirányzat	Teljesítés	Eredeti előirányzat	Módosított előirányzat	Teljesítés	Eredeti előirányzat	Módosított előirányzat	Teljesítés	Eredeti előirányzat	Módosított előirányzat	Teljesítés	
1	2	3	4	5	6	7	8	9	10	14	15	16	17	18	19	
<b>Kiadások</b>																
1. Személyi juttatások													2 300	38 642	37 251	
2. Munkaadókat terhelő járulékok és szociális hozzájárulási adó													622	10 637	5 761	
3. Dologi kiadások						24 712						3 911	3 755	697 017	722 356	588 091
4. Ellátottak pénzbeli juttatásai														49 240	58 887	34 758
5. Egyéb működési célú kiadások														111 654	110 091	109 297
6. Tartalékok														65 000	98 568	0
7. <b>Működési költségvetési kiadások összesen:</b>						<b>24 712</b>						<b>3 911</b>	<b>3 755</b>	<b>925 833</b>	<b>1 039 181</b>	<b>775 158</b>
8. Rövid lejáratú hitel törlesztése														0	0	0
9. Irányító szervi támogatásként folyósított kiutalás														0	0	0
10. <b>Működési finanszírozási kiadások összesen:</b>														0	0	0
11. Beruházások														41 465	60 266	14 469
ebből: meglévő részesedések növeléséhez kapcsolódó kiadások														0	0	0
12. Felújítások	10 160	9 346	0				5 500	6 314	6 314					75 931	101 966	80 684
13. Egyéb felhalmozási kiadások														2 500	4 876	2 562
14. Felhalmozási tartalék														0	0	0
15. <b>Felhalmozási költségvetési kiadások összesen:</b>	<b>10 160</b>	<b>9 346</b>	<b>0</b>				<b>5 500</b>	<b>6 314</b>	<b>6 314</b>					<b>119 896</b>	<b>167 108</b>	<b>97 715</b>
16. Rövid lejáratú hitel törlesztése														0	0	0
17. Forgatási célú belföldi értékpapír vásárlása														0	0	0
18. ÁH-n belüli megelőlegezések visszafizetése														30 720	61 183	30 719
19. Irányító szervi támogatásként folyósított kiutalás														729 434	700 391	648 894
20. <b>Finanszírozási kiadások összesen:</b>														760 154	761 574	679 613
21. <b>Kiadások mindösszesen:</b>	<b>10 160</b>	<b>9 346</b>	<b>0</b>			<b>24 712</b>	<b>5 500</b>	<b>6 314</b>	<b>6 314</b>	<b>0</b>	<b>3 911</b>	<b>3 755</b>	<b>1 805 883</b>	<b>1 967 863</b>	<b>1 552 486</b>	
<b>Bevételek</b>																
22. Önkormányzatok működési támogatásai														876 206	942 053	944 771
23. Egyéb működési célú támogatások bevételei áht-on belülről														0	10 624	10 941
24. Közhatalmi bevételek														404 519	328 028	327 459
25. Működési bevételek			216	216										99 560	215 411	214 396
26. Működési célú átvett pénzeszközök														9 342	2 542	2 453
27. <b>Működési költségvetési bevételek összesen:</b>	<b>0</b>	<b>216</b>	<b>216</b>											<b>1 389 627</b>	<b>1 498 658</b>	<b>1 500 020</b>
28. Költségvetési maradvány														0	0	0
29. Irányító szervi támogatásként folyósított támogatás														0	0	0
30. <b>Működési finanszírozási bevétel összesen:</b>														0	0	0
31. Felhalmozási célú támogatások áht-on belülről		1 416	1 416					3 000	3 000					55 000	78 403	78 403
32. Felhalmozási bevételek														296	2 259	2 259
33. Felhalmozási célú átvett pénzeszközök														2 600	9 372	8 248
34. <b>Felhalmozási költségvetési bevételek összesen:</b>	<b>0</b>	<b>1 416</b>	<b>1 416</b>				<b>0</b>	<b>3 000</b>	<b>3 000</b>					<b>57 896</b>	<b>90 034</b>	<b>88 910</b>
35. Költségvetési maradvány														79 000	69 347	69 347
36. ÁH-n belüli megelőlegezések														0	30 463	30 464
37. Irányító szervi támogatásként folyósított támogatás														0	0	0
38. Forgatási célú belföldi értékpapír beváltása														279 360	279 360	279 348
39. <b>Finanszírozási bevételek összesen:</b>														<b>358 360</b>	<b>379 170</b>	<b>379 159</b>
40. <b>Bevételek mindösszesen:</b>	<b>0</b>	<b>1 632</b>	<b>1 632</b>				<b>0</b>	<b>3 000</b>	<b>3 000</b>					<b>1 805 883</b>	<b>1 967 862</b>	<b>1 968 089</b>
41. Létszámkeret (fő)														1	2	2



## Dr. Kostyán Andor Rendelőintézet

Címrend	775-641/018030			775-641/072112			775-641/074032			775-641/074031			775-641/072210			775-641/072290			775641/074090			775641		
	támogatási célú finanszírozási művelete			Háziorvosi ügyeleti ellátás			Ifjúság-egészségügyi gondozás Iskola Egészségügy			Család-és növekedési egészségügyi gondozás Védőnői Szolgálat			Dr. Kostyán Andor Rendelőintézet Járóbeteg szakellátás			Járóbeteg-ellátás finanszírozása és támogatása			Közegészségügyi szolgáltatások finanszírozása és támogatása			Dr. Kostyán Andor Rendelőintézet összesen		
	Eredeti előirányzat	Módosított előirányzat	Teljesítés	Eredeti előirányzat	Módosított előirányzat	Teljesítés	Eredeti előirányzat	Módosított előirányzat	Teljesítés	Eredeti előirányzat	Módosított előirányzat	Teljesítés	Eredeti előirányzat	Módosított előirányzat	Teljesítés	Eredeti előirányzat	Módosított előirányzat	Teljesítés	Eredeti előirányzat	Módosított előirányzat	Teljesítés	Eredeti előirányzat	Módosított előirányzat	Teljesítés
1	2	3	4	2	3	4	5	6	7	8	9	10	11	12	13	8	9	10	14	15	16	14	15	16
<b>Kiadások</b>																								
1. Személyi juttatások							5 564	6 161	5 636	15 326	16 548	16 434	10 218	11 104	10 839							31 108	33 813	32 909
2. Munkaadókat terhelő járulékok és szociális hozzájárulási adó							1 502	1 716	1 637	4 138	4 568	4 303	2 759	2 998	2 924							8 399	9 282	8 864
3. Dologi kiadások				14 605	11 500	13 576	2 301	1 655	1 662	2 643	1 209	1 162	149 396	164 178	161 698							168 945	178 542	178 098
4. Ellátottak pénzbeli juttatásai																						0	0	0
5. Egyéb működési célú kiadások																						0	0	0
6. Tartalékok																						0	0	0
7. Működési költségvetési kiadások összesen:				14 605	11 500	13 576	9 367	9 532	8 935	22 107	22 325	21 899	162 373	178 280	175 461							208 452	221 637	219 871
8. Rövid lejáratú hitel törlesztése																						0	0	0
9. Irányító szervi támogatásként folyósított kiutalás																						0	0	0
10. Működési finanszírozási kiadások összesen:																						0	0	0
11. Beruházások							195	195	150	2 078	1 585	260	317	297	126							2 590	2 077	536
ebből: meglévő részesedések növeléséhez kapcs. Kiadások																						0	0	0
12. Felújítások																						0	0	0
13. Egyéb felhalmozási kiadások																						0	0	0
14. Felhalmozási tartalék																						0	0	0
15. Felhalmozási költségvetési kiadások összesen:							195	195	150	2 078	1 585	260	317	297	126							2 590	2 077	536
16. Rövid lejáratú hitel törlesztése																						0	0	0
17. Forgatási célú belföldi értékpapír vásárlása																						0	0	0
18. AH-n belüli megelőlegezések visszafizetése																						0	0	0
19. Irányító szervi támogatásként folyósított kiutalás																						0	0	0
20. Finanszírozási kiadások összesen:																						0	0	0
21. Kiadások mindösszesen:				14 605	11 500	13 576	9 562	9 727	9 085	24 185	23 910	22 159	162 690	178 577	175 587							211 042	223 714	220 407
<b>Bevételek</b>																								
22. Önkormányzatok működési támogatásai																						0	0	0
23. Egyéb működési célú támogatások bevételei áht-on belülről																142 000	142 805	148 349	28 510	38 315	32 771	170 510	181 120	181 120
24. Közhatalmi bevételek																						0	0	0
25. Működési bevételek													2 235	2 235	2 070							2 235	2 235	2 070
26. Működési célú átvett pénzeszközök																						0	0	0
27. Működési költségvetési bevételek összesen:													2 235	2 235	2 070	142 000	142 805	148 349	28 510	38 315	32 771	172 745	183 355	183 190
28. Költségvetési maradvány																						0	0	0
29. Irányító szervi támogatásként folyósított támogatás																						0	0	0
30. Működési finanszírozási bevétel összesen:																						0	0	0
31. Felhalmozási célú támogatások áht-on belülről																						0	0	0
32. Felhalmozási bevételek																						0	0	0
33. Felhalmozási célú átvett pénzeszközök																						0	0	0
34. Felhalmozási költségvetési bevételek összesen:																						0	0	0
35. Költségvetési maradvány	6 000	6 461	6 461																			6 000	6 461	6 461
36. AH-n belüli megelőlegezések																						0	0	0
37. Irányító szervi támogatásként folyósított támogatás	32 297	33 900	33 900																			32 297	33 900	33 900
38. Forgatási célú belföldi értékpapír beváltása																								
39. Finanszírozási bevételek összesen:	38 297	40 361	40 361																			38 297	40 361	40 361
40. Bevételek mindösszesen:	38 297	40 361	40 361	0	0	0	0	0	0	0	0	0	2 235	2 235	2 070	142 000	142 805	148 349	28 510	38 315	32 771	211 042	223 716	223 551
41. Létszámkeret (fő)							2	2	2	5	5	5	4	3	3							11	10	10

## Városi Sportcsarnok

Címrend	650-836/018030					650-836/081030					650 836		
	Támogatási célú finanszírozási műveletek					Sportlétesítmények működtetése és fejlesztése Sportcsarnok					Abony Városi Sportcsarnok összesen		
	Eredeti előirányzat	Módosított előirányzat	Teljesítés	4	5	Eredeti előirányzat	Módosított előirányzat	Teljesítés	7	8	Módosított előirányzat	Teljesítés	10
2	3	4			6	7				9			
<b>Kiadások</b>													
1. Személyi juttatások					5 345	5 373	5 373	5 373	5 373	5 345	5 373	5 373	5 373
2. Munkaadókat terhelő járulékok és szociális hozzájárulási adó					1 443	1 451	1 451	1 451	1 451	1 443	1 451	1 451	1 451
3. Dologi kiadások					14 930	15 519	11 761	11 761	14 930	14 930	15 519	11 761	11 761
4. Ellátottak pénzbeli juttatásai													
5. Egyéb működési célú kiadások													
6. Tartalékok													
7. <b>Működési költségvetési kiadások összesen:</b>					<b>21 718</b>	<b>22 343</b>	<b>18 585</b>	<b>18 585</b>	<b>21 718</b>	<b>22 343</b>	<b>18 585</b>	<b>18 585</b>	
8. Rövid lejáratú hitel törlesztése													
9. Irányító szervi támogatásként folyósított kiutalás													
10. <b>Működési finanszírozási kiadások összesen:</b>							80	80		230	292	80	80
11. Beruházások													
ebből: meglévő részesedések növeléséhez kapes. Kiadások													
12. Felújítások													
13. Egyéb felhalmozási kiadások													
14. Felhalmozási tartalék													
15. <b>Felhalmozási költségvetési kiadások összesen:</b>					<b>230</b>	<b>292</b>	<b>80</b>	<b>80</b>	<b>230</b>	<b>292</b>	<b>80</b>	<b>80</b>	
16. Rövid lejáratú hitel törlesztése													
17. Forgalmi célú belső értékpapír vásárlása													
18. AH-n belüli megelőlegezések visszafizetése													
19. Irányító szervi támogatásként folyósított kiutalás													
20. <b>Finanszírozási kiadások összesen:</b>													
21. <b>Kiadások mindösszesen:</b>					<b>21 948</b>	<b>22 635</b>	<b>18 665</b>	<b>18 665</b>	<b>21 948</b>	<b>22 635</b>	<b>18 665</b>	<b>18 665</b>	
<b>Bevételek</b>													
22. Önkormányzatok működési támogatásai													
23. Egyéb működési célú támogatások bevételei áht-on belülről					0	30	30	30	0	0	30	30	30
24. Közhatalmi bevételek													
25. Működési bevételek					6 005	6 178	5 373	5 373	6 005	6 178	5 373	5 373	5 373
26. Működési célú átvett pénzeszközök													
27. <b>Működési költségvetési bevételek összesen:</b>					<b>6 005</b>	<b>6 208</b>	<b>5 403</b>	<b>5 403</b>	<b>6 005</b>	<b>6 208</b>	<b>5 403</b>	<b>5 403</b>	
28. Költségvetési maradvány													
29. Irányító szervi támogatásként folyósított támogatás													
30. <b>Működési finanszírozási bevétel összesen:</b>													
31. Felhalmozási célú támogatások áht-on belülről													
32. Felhalmozási bevételek													
33. Felhalmozási célú átvett pénzeszközök													
34. <b>Felhalmozási költségvetési bevételek összesen:</b>													
35. Költségvetési maradvány	1 000	1 448	1 448						1 000	1 448	1 448	1 448	1 448
36. AH-n belüli megelőlegezések													
37. Irányító szervi támogatásként folyósított támogatás	14 943	14 979	14 765						14 943	14 979	14 765	14 765	14 765
38. Forgalmi célú belső értékpapír beváltása													
39. <b>Finanszírozási bevételek összesen:</b>	<b>15 943</b>	<b>16 427</b>	<b>16 213</b>		<b>6 005</b>	<b>6 208</b>	<b>5 403</b>	<b>5 403</b>	<b>15 943</b>	<b>16 427</b>	<b>16 213</b>	<b>16 213</b>	
40. <b>Bevételek mindösszesen:</b>	<b>15 943</b>	<b>16 427</b>	<b>16 213</b>		<b>2</b>	<b>2</b>	<b>2</b>	<b>2</b>	<b>21 948</b>	<b>22 635</b>	<b>21 616</b>	<b>21 616</b>	
41. Létszámkeret (fő)													

## Abonyi Lajos Művelődési Ház, Könyvtár és Múzeumi Kiállítóhely

Cimrend	685-818/018030			685-818/041233			685-818/082091			685-818/083030			685-818/082042			685-818/082061			685-818		
	Támogatási célú finanszírozási műveletek			Hosszabb időtartamú közfoglalkoztatás			Kulturális műsorok, rendezvények kiállítások szervezése Művelődési Ház			Egyéb kiadói tevékenység ( Abonyi Napló)			Könyvtári állomány gyarapítása, nyilvántartása			Múzeumi gyűjteményi tevékenység Abonyi Lajos Falumúzeum			Abonyi Lajos Művelődési Ház, Könyvtár és Múzeumi Kiállítóhely összesen		
	Eredeti előirányzat	Módosított előirányzat	Teljesítés	Eredeti előirányzat	Módosított előirányzat	Teljesítés	Eredeti előirányzat	Módosított előirányzat	Teljesítés	Eredeti előirányzat	Módosított előirányzat	Teljesítés	Eredeti előirányzat	Módosított előirányzat	Teljesítés	Eredeti előirányzat	Módosított előirányzat	Teljesítés	Eredeti előirányzat	Módosított előirányzat	Teljesítés
1	2	3	4	2	3	4	2	3	4	5	6	7	8	9	10	11	12	13	11	12	13
<b>Kiadások</b>																					
1. Személyi juttatások				1 100	5 301	4 657	11 192	14 680	14 571				6 708	6 708	6 311	1 932	1 932	1 581	20 932	28 621	27 120
2. Munkaadókat terhelő járulékok és szociális hozzájárulási adó				297	1 243	1 280	3 022	3 696	3 580				1 811	1 711	1 656	522	522	408	5 652	7 172	6 924
3. Dologi kiadások				64	492	238	31 373	32 823	16 425	1 470	1 470	672	2 739	2 748	1 680	1 737	1 737	569	37 383	39 270	19 584
4. Ellátottak pénzbeli juttatásai																			0	0	0
5. Egyéb működési célú kiadások																			0	0	0
6. Tartalékok																			0	0	0
7. Működési költségvetési kiadások összesen:				1 461	7 036	6 175	45 587	51 199	34 576	1 470	1 470	672	11 258	11 167	9 647	4 191	4 191	2 558	63 967	75 063	53 628
8. Rövid lejáratú hitel törlesztése																			0	0	0
9. Irányító szervi támogatásként folyósított kiutalás																			0	0	0
10. Működési finanszírozási kiadások összesen:																			0	0	0
11. Beruházások				0	378	124	5 207	6 360	6 328				3 734	4 808	4 808	368			9 309	11 546	11 260
ebből: meglévő részesedések növeléséhez kapcs. Kiadások															2	2			2	0	2
12. Felújítások																2 286	2 286	2 286	2 286	2 286	2 286
13. Egyéb felhalmozási kiadások																			0	0	0
14. Felhalmozási tartalék																			0	0	0
15. Felhalmozási költségvetési kiadások összesen:				0	378	124	5 207	6 360	6 328	0	0	0	3 734	4 808	4 810	2 656	2 286	2 286	11 597	13 832	13 548
16. Rövid lejáratú hitel törlesztése																			0	0	0
17. Forgatási célú beföldi értékpapír vásárlása																			0	0	0
18. ÁH-n belüli megelőlegezések visszafizetése																			0	0	0
19. Irányító szervi támogatásként folyósított kiutalás																			0	0	0
20. Finanszírozási kiadások összesen:																			0	0	0
21. Kiadások mindösszesen:				1 461	7 414	6 299	50 794	57 559	40 904	1 470	1 470	672	14 992	15 975	14 457	6 847	6 477	4 844	75 564	88 895	67 176
<b>Bevételek</b>																					
22. Önkormányzatok működési támogatásai																			0	0	0
23. Egyéb működési célú támogatások bevételei áht-on belülről				1 200	7 703	7 703		900	900										1 200	8 603	8 603
24. Közhatalmi bevételek																			0	0	0
25. Működési bevételek							8 394	9 763	9 692	600	444	444	500	550	606				9 494	10 757	10 742
26. Működési célú átvett pénzeszközök																			0	0	0
27. Működési költségvetési bevételek összesen:				1 200	7 703	7 703	8 394	10 663	10 592	600	444	444	500	550	606	0	0	0	10 694	19 360	19 345
28. Költségvetési maradvány																			0	0	0
29. Irányító szervi támogatásként folyósított támogatás																			0	0	0
30. Működési finanszírozási bevétel összesen:																			0	0	0
31. Felhalmozási célú támogatások áht-on belülről																			0	0	0
32. Felhalmozási bevételek																			0	0	0
33. Felhalmozási célú átvett pénzeszközök																			0	0	0
34. Felhalmozási költségvetési bevételek összesen:																			0	0	0
35. Költségvetési maradvány		5 000	5 687	5 687															5 000	5 687	5 687
36. ÁH-n belüli megelőlegezések																			0	0	0
37. Irányító szervi támogatásként folyósított támogatás		59 868	63 848	44 228															59 868	63 848	44 228
38. Forgatási célú beföldi értékpapír beváltása																					
39. Finanszírozási bevételek összesen:	64 868	69 535	49 915																64 868	69 535	49 915
40. Bevételek mindösszesen:	64 868	69 535	49 915	1 200	7 703	7 703	8 394	10 663	10 592	600	444	444	500	550	606	0	0	0	75 562	88 895	69 260
41. Létszámkeret (fő)				2	2	8	3	3	3				3	3	3	1	1	1	9	9	15



## Abonyi Gyöngyszemek Óvoda

Címrend	685797 / 018030			685797 / 091110			685797/ 091140			685797		
	Támogatási célú finanszírozási műveletek			Abonyi Gyöngyszemek Óvoda szakmai feladatok ellátása			Abonyi Gyöngyszemek Óvoda működési feladatok ellátása			Abonyi Gyöngyszemek Óvoda összesen		
	Eredeti előirányzat	Módosított előirányzat	Teljesítés	Eredeti előirányzat	Módosított előirányzat	Teljesítés	Eredeti előirányzat	Módosított előirányzat	Teljesítés	Eredeti előirányzat	Módosított előirányzat	Teljesítés
1	2	3	4	2	3	4	5	6	7	8	9	10
<b>Kiadások</b>												
1. Személyi juttatások				77 696	80 848	76 998	10	10		77 706	80 858	76 998
2. Munkaadókat terhelő járulékok és szociális hozzájárulási adó				20 978	21 829	20 950	3	3		20 981	21 832	20 950
3. Dologi kiadások				546	546	400	7 631	7 670	7 151	8 177	8 216	7 551
4. Ellátottak pénzbeli juttatásai										0	0	0
5. Egyéb működési célú kiadások										0	0	0
6. Tartalékok										0	0	0
7. <b>Működési költségvetési kiadások összesen:</b>				<b>99 220</b>	<b>103 223</b>	<b>98 348</b>	<b>7 644</b>	<b>7 683</b>	<b>7 151</b>	<b>106 864</b>	<b>110 906</b>	<b>105 499</b>
8. Rövid lejáratú hitel törlesztése										0	0	0
9. Irányító szervi támogatásként folyósított kiutalás										0	0	0
10. <b>Működési finanszírozási kiadások összesen:</b>										0	0	0
11. Beruházások							1 541	1 541	687	1 541	1 541	687
ebből: meglévő részesedések növeléséhez kapcs. Kiadások										0	0	0
12. Felújítások							3 429	3 429	3 175	3 429	3 429	3 175
13. Egyéb felhalmozási kiadások										0	0	0
14. Felhalmozási tartalék										0	0	0
15. <b>Felhalmozási költségvetési kiadások összesen:</b>							<b>4 970</b>	<b>4 970</b>	<b>3 862</b>	<b>4 970</b>	<b>4 970</b>	<b>3 862</b>
16. Rövid lejáratú hitel törlesztése										0	0	0
17. Forgatási célú beföldi értékpapír vásárlása										0	0	0
18. ÁH-n belüli megelőlegezések visszafizetése										0	0	0
19. Irányító szervi támogatásként folyósított kiutalás										0	0	0
20. <b>Finanszírozási kiadások összesen:</b>										0	0	0
21. <b>Kiadások mindösszesen:</b>				<b>99 220</b>	<b>103 223</b>	<b>98 348</b>	<b>12 614</b>	<b>12 653</b>	<b>11 013</b>	<b>111 834</b>	<b>115 876</b>	<b>109 361</b>
<b>Bevételek</b>										0	0	0
22. Önkormányzatok működési támogatásai										0	0	0
23. Egyéb működési célú támogatások bevételei áht-on belülről										0	0	0
24. Közhatalmi bevételek										0	0	0
25. Működési bevételek							5	30	27	5	30	27
26. Működési célú átvett pénzeszközök										0	0	0
27. <b>Működési költségvetési bevételek összesen:</b>							<b>5</b>	<b>30</b>	<b>27</b>	<b>5</b>	<b>30</b>	<b>27</b>
28. Költségvetési maradvány										0	0	0
29. Irányító szervi támogatásként folyósított támogatás										0	0	0
30. <b>Működési finanszírozási bevétel összesen:</b>										0	0	0
31. Felhalmozási célú támogatások áht-on belülről										0	0	0
32. Felhalmozási bevételek										0	0	0
33. Felhalmozási célú átvett pénzeszközök										0	0	0
34. <b>Felhalmozási költségvetési bevételek összesen:</b>										0	0	0
35. Költségvetési maradvány	500	514	514							500	514	514
36. ÁH-n belüli megelőlegezések										0	0	0
37. Irányító szervi támogatásként folyósított támogatás	111 329	115 332	110 006							111 329	115 332	110 006
38. Forgatási célú beföldi értékpapír beváltása												
39. <b>Finanszírozási bevételek összesen:</b>	<b>111 829</b>	<b>115 846</b>	<b>110 520</b>							<b>111 829</b>	<b>115 846</b>	<b>110 520</b>
40. <b>Bevételek mindösszesen:</b>	<b>111 829</b>	<b>115 846</b>	<b>110 520</b>	<b>0</b>	<b>0</b>	<b>0</b>	<b>5</b>	<b>30</b>	<b>27</b>	<b>111 834</b>	<b>115 876</b>	<b>110 547</b>
41. Létszámkeret (fő)				<b>30</b>	<b>30</b>	<b>30</b>				<b>30</b>	<b>30</b>	<b>30</b>

## Abonyi Szivárvány Óvoda és Bölcsőde

Címrend	685-786/ 018030			685-786/ 104031			685-786/ 091110			685786/ 091140			685 786		
	Abonyi Szivárvány Óvoda és Bölcsőde			Abonyi Szivárvány Óvoda és Bölcsőde			Abonyi Szivárvány Óvoda és Bölcsőde			Abonyi Szivárvány Óvoda és Bölcsőde			Abonyi Szivárvány Óvoda és Bölcsőde		
	Eredeti előirányzat	Módosított előirányzat	Teljesítés	Eredeti előirányzat	Módosított előirányzat	Teljesítés	Eredeti előirányzat	Módosított előirányzat	Teljesítés	Eredeti előirányzat	Módosított előirányzat	Teljesítés	Eredeti előirányzat	Módosított előirányzat	Teljesítés
1	2	3	4	2	3	4	5	6	7	8	9	10	11	12	13
<b>Kiadások</b>															
1. Személyi juttatások				11 710	12 490	11 494	71 853	73 047	72 418	10			83 573	85 537	83 912
2. Munkaadókat terhelő járulékok és szociális hozzájárulási adó				3 162	3 481	3 480	19 400	19 621	19 621	3			22 565	23 102	23 101
3. Dologi kiadások				878	878	494	533	963	548	11 506	11 241	9 588	12 917	13 082	10 630
4. Ellátottak pénzbeli juttatásai													0	0	0
5. Egyéb működési célú kiadások													0	0	0
6. Tartalékok													0	0	0
7. Működési költségvetési kiadások összesen:				15 750	16 849	15 468	91 786	93 631	92 587	11 519	11 241	9 588	119 055	121 721	117 643
8. Rövid lejáratú hitel törlesztése													0	0	0
9. Irányító szervi támogatásként folyósított kiutalás													0	0	0
10. Működési finanszírozási kiadások összesen:													0	0	0
11. Beruházások				465	465					1 255	1 255	431	1 720	1 720	431
ebből: meglévő részesedések növeléséhez kapcs. Kiadások													0	0	0
12. Felújítások										254	254	254	254	254	254
13. Egyéb felhalmozási kiadások													0	0	0
14. Felhalmozási tartalék													0	0	0
15. Felhalmozási költségvetési kiadások összesen:				465	465	0				1 509	1 509	685	1 974	1 974	685
16. Rövid lejáratú hitel törlesztése													0	0	0
17. Forgatási célú beföldi értékpapír vásárlása													0	0	0
18. ÁH-n belüli megelőlegezések visszafizetése													0	0	0
19. Irányító szervi támogatásként folyósított kiutalás													0	0	0
20. Finanszírozási kiadások összesen:													0	0	0
21. Kiadások mindösszesen:				16 215	17 314	15 468	91 786	93 631	92 587	13 028	12 750	10 273	121 029	123 695	118 328
<b>Bevételek</b>													0	0	0
22. Önkormányzatok működési támogatásai													0	0	0
23. Egyéb működési célú támogatások bevételei áht-on belülről								67	67				0	67	67
24. Közhatalmi bevételek													0	0	0
25. Működési bevételek										5	20	17	5	20	17
26. Működési célú átvett pénzeszközök													0	0	0
27. Működési költségvetési bevételek összesen:							0	67	67	5	20	17	5	87	84
28. Költségvetési maradvány igénybevétele													0	0	0
29. Irányító szervi támogatásként folyósított támogatás													0	0	0
30. Működési finanszírozási bevétel összesen:													0	0	0
31. Felhalmozási célú támogatások áht-on belülről													0	0	0
32. Felhalmozási bevételek													0	0	0
33. Felhalmozási célú átvett pénzeszközök													0	0	0
34. Felhalmozási költségvetési bevételek összesen:													0	0	0
35. Költségvetési maradvány		100	276	276									100	276	276
36. ÁH-n belüli megelőlegezések													0	0	0
37. Irányító szervi támogatásként folyósított támogatás	120 924	123 332	118 504										120 924	123 332	118 504
38. Forgatási célú beföldi értékpapír beváltása															
39. Finanszírozási bevételek összesen:	121 024	123 608	118 780										121 024	123 608	118 780
40. Bevételek mindösszesen:	121 024	123 608	118 780	0	0	0	0	67	67	5	20	17	121 029	123 695	118 864
41. Létszámkeret (fő)				6	6	6	27	27	27				33	33	33



## Abonyi Pingvines Óvoda és Bölcsőde

Címrend	685807/ 018030			685807/ 091110			685807/091140			685807/ 104031			685-807		
	Támogatási célú finanszírozási műveletek			Abonyi Pingvines Óvoda és Bölcsőde Óvoda szakmai feladatok ellátása			Abonyi Pingvines Óvoda és Bölcsőde Óvoda működtetés feladatok ellátása			Abonyi Pingvines Óvoda és Bölcsőde Bölcsőde			Abonyi Pingvines Óvoda és Bölcsőde összesen		
	Eredeti előirányzat	Módosított előirányzat	Teljesítés	Eredeti előirányzat	Módosított előirányzat	Teljesítés	Eredeti előirányzat	Módosított előirányzat	Teljesítés	Eredeti előirányzat	Módosított előirányzat	Teljesítés	Eredeti előirányzat	Módosított előirányzat	Teljesítés
1	2	3	4	2	3	4	5	6	7	2	3	4	5	6	7
<b>Kiadások</b>															
1. Személyi juttatások				85 044	86 645	81 087	10	10		21 417	24 341	21 859	106 471	110 996	102 946
2. Munkaadókat terhelő járulékok és szociális hozzájárulási adó				22 962	23 409	22 135	3	3		5 782	6 563	6 010	28 747	29 975	28 145
3. Dologi kiadások				508	508	482	14 472	15 194	12 897	960	960	550	15 940	16 662	13 929
4. Ellátottak pénzbeli juttatásai													0	0	0
5. Egyéb működési célú kiadások													0	0	0
6. Tartalékok													0	0	0
7. <b>Működési költségvetési kiadások összesen:</b>				<b>108 514</b>	<b>110 562</b>	<b>103 704</b>	<b>14 485</b>	<b>15 207</b>	<b>12 897</b>	<b>28 159</b>	<b>31 864</b>	<b>28 419</b>	<b>151 158</b>	<b>157 633</b>	<b>145 020</b>
8. Rövid lejáratú hitel törlesztése													0	0	0
9. Irányító szervi támogatásként folyósított kiutalás													0	0	0
10. <b>Működési finanszírozási kiadások összesen:</b>													0	0	0
11. Beruházások							888	1 130	1 068	248	248		1 136	1 378	1 068
ebből: meglévő részesedések növeléséhez kapcs. Kiadások													0	0	0
12. Felújítások							3 175	2 933	1 537				3 175	2 933	1 537
13. Egyéb felhalmozási kiadások													0	0	0
14. Felhalmozási tartalék													0	0	0
15. <b>Felhalmozási költségvetési kiadások összesen:</b>							<b>4 063</b>	<b>4 063</b>	<b>2 605</b>	<b>248</b>	<b>248</b>	<b>0</b>	<b>4 311</b>	<b>4 311</b>	<b>2 605</b>
16. Rövid lejáratú hitel törlesztése													0	0	0
17. Forgatási célú belföldi értékpapír vásárlása													0	0	0
18. ÁH-n belüli megelőlegezések visszafizetése													0	0	0
19. Irányító szervi támogatásként folyósított kiutalás													0	0	0
20. <b>Finanszírozási kiadások összesen:</b>													0	0	0
21. <b>Kiadások mindösszesen:</b>				<b>108 514</b>	<b>110 562</b>	<b>103 704</b>	<b>18 548</b>	<b>19 270</b>	<b>15 502</b>	<b>28 407</b>	<b>32 112</b>	<b>28 419</b>	<b>155 469</b>	<b>161 944</b>	<b>147 625</b>
<b>Bevételek</b>															
22. Önkormányzatok működési támogatásai													0	0	0
23. Egyéb működési célú támogatások bevételei áht-on belülről								300	300				0	300	300
24. Közhatalmi bevételek													0	0	0
25. Működési bevételek							10	27	19				10	27	19
26. Működési célú átvett pénzeszközök													0	0	0
27. <b>Működési költségvetési bevételek összesen:</b>							<b>10</b>	<b>327</b>	<b>319</b>	<b>0</b>	<b>0</b>	<b>0</b>	<b>10</b>	<b>327</b>	<b>319</b>
28. Költségvetési maradvány													0	0	0
29. Irányító szervi támogatásként folyósított támogatás													0	0	0
30. <b>Működési finanszírozási bevétel összesen:</b>													0	0	0
31. Felhalmozási célú támogatások áht-on belülről													0	0	0
32. Felhalmozási bevételek													0	0	0
33. Felhalmozási célú átvett pénzeszközök													0	0	0
34. <b>Felhalmozási költségvetési bevételek összesen:</b>													0	0	0
35. Költségvetési maradvány igénybevétele	150	181	181										150	181	181
36. ÁH-n belüli megelőlegezések													0	0	0
37. Irányító szervi támogatásként folyósított támogatás	155 309	161 435	148 291										155 309	161 435	148 291
38. Forgatási célú belföldi értékpapír beváltása															
39. <b>Finanszírozási bevételek összesen:</b>	<b>155 459</b>	<b>161 616</b>	<b>148 472</b>										<b>155 459</b>	<b>161 616</b>	<b>148 472</b>
40. <b>Bevételek mindösszesen:</b>	<b>155 459</b>	<b>161 616</b>	<b>148 472</b>				<b>10</b>	<b>327</b>	<b>319</b>	<b>0</b>	<b>0</b>	<b>0</b>	<b>155 469</b>	<b>161 943</b>	<b>148 791</b>
41. Létszámkeret (fő)				30	30	30				12	12	12	42	42	42

Címrend	Helyi önk által irányított szervek			
	1	2	3	4
<b>Kiadások</b>				
1. Személyi juttatások	325 135	345 198	329 258	
2. Munkaadókat terhelő járulékok és szociális hozzájárulási adó	87 787	92 814	89 435	
3. Dologi kiadások	258 292	271 291	241 553	
4. Ellátottak pénzbeli juttatásai	0	0	0	
5. Egyéb működési célú kiadások	0	0	0	
6. Tartalékok	0	0	0	
<b>7. Működési költségvetési kiadások összesen:</b>	<b>671 214</b>	<b>709 303</b>	<b>660 246</b>	
8. Rövid lejáratú hitel törlesztése	0	0	0	
9. Irányító szervi támogatásként folyósított kiutalás	0	0	0	
<b>10. Működési finanszírozási kiadások összesen:</b>	<b>0</b>	<b>0</b>	<b>0</b>	
11. Beruházások	16 526	18 554	14 062	
ebből: meglévő részesedések növeléséhez kapcs. Kiadások	2	0	2	
12. Felújítások	9 144	8 902	7 252	
13. Egyéb felhalmozási kiadások	0	0	0	
14. Felhalmozási tartalék	0	0	0	
<b>15. Felhalmozási költségvetési kiadások összesen:</b>	<b>25 672</b>	<b>27 456</b>	<b>21 316</b>	
16. Rövid lejáratú hitel törlesztése	0	0	0	
17. Forgatási célú belföldi értékpapír vásárlása	0	0	0	
18. ÁH-n belüli megelőlegezések visszafizetése	0	0	0	
19. Irányító szervi támogatásként folyósított kiutalás	0	0	0	
<b>20. Finanszírozási kiadások összesen:</b>	<b>0</b>	<b>0</b>	<b>0</b>	
<b>21. Kiadások mindösszesen:</b>	<b>696 886</b>	<b>736 759</b>	<b>681 560</b>	
<b>Bevételek</b>				
22. Önkormányzatok működési támogatásai	0	0	0	
23. Egyéb működési célú támogatások bevételei áht-on belülről	171 710	190 120	190 120	
24. Közhatalmi bevételek	0	0	0	
25. Működési bevételek	17 754	19 247	18 248	
26. Működési célú átvett pénzeszközök	0	0	0	
<b>27. Működési költségvetési bevételek összesen:</b>	<b>189 464</b>	<b>209 367</b>	<b>208 368</b>	
28. Költségvetési maradvány	0	0	0	
29. Irányító szervi támogatásként folyósított támogatás	0	0	0	
<b>30. Működési finanszírozási bevétel összesen:</b>	<b>0</b>	<b>0</b>	<b>0</b>	
31. Felhalmozási célú támogatások áht-on belülről	0	0	0	
32. Felhalmozási bevételek	0	0	0	
33. Felhalmozási célú átvett pénzeszközök	0	0	0	
<b>34. Felhalmozási költségvetési bevételek összesen:</b>	<b>0</b>	<b>0</b>	<b>0</b>	
35. Költségvetési maradvány igénybevétele	12 750	14 567	14 567	
36. ÁH-n belüli megelőlegezések	0	0	0	
37. Irányító szervi támogatásként folyósított támogatás	494 670	512 826	469 694	
38. Forgatási célú belföldi értékpapír beváltása				
<b>39. Finanszírozási bevételek összesen:</b>	<b>507 420</b>	<b>527 393</b>	<b>484 261</b>	
<b>40. Bevételek mindösszesen:</b>	<b>696 884</b>	<b>736 760</b>	<b>692 629</b>	
41. Létszámkeret (fő)	127	126	132	

## A helyi önkormányzatok központi alrendszeréből származó forrásai 2016. év

Támogatások		2016. évi terv adatok	Módosított előirányzat	2016. évi teljesítési adatok
<b>A helyi önkormányzatok általános működésének és ágazati feladatainak támogatása</b>				
<b>I. A helyi önkormányzatok működésének általános támogatása</b>		<b>279 936 773</b>	<b>327 775 519</b>	<b>327 775 519</b>
1.	A települési önkormányzatok működésének támogatása	279 443 124	327 281 870	327 281 870
2.	A 2015. évről áthúzódó bérkompenzáció támogatása	493 649	493 649	493 649
<b>II. A települési önkormányzatok egyes köznevelési feladatainak támogatása</b>		<b>318 592 677</b>	<b>326 367 744</b>	<b>326 367 744</b>
1.	Óvodapedagógusok bértámogatása 1-8. hó	127 804 000	131 250 400	131 250 400
2.	Óvodapedagógusok bértámogatása 9-12. hó	64 045 600	66 917 600	66 917 600
3.	Óvodapedagógusok pótlólagos bértámogatása 9-12. hó	1 561 000	1 631 000	1 631 000
4.	Óvodapedagógusok nevelő munkáját közvetlenül segítő bértámogatás 1-8. hó	38 400 000	38 400 000	38 400 000
5.	Óvodapedagógusok nevelő munkáját közvetlenül segítő bértámogatás 9-12. hó	19 200 000	19 200 000	19 200 000
6.	Óvodaműködtetés támogatása 1-8. hó	26 880 000	27 786 667	27 786 667
7.	Óvodaműködtetés támogatása 9-12. hó	13 466 667	13 946 667	13 946 667
8.	A köznevelési intézmények működtetéséhez kapcsolódó támogatás	24 712 500	24 712 500	24 712 500
9.	Kiegészítő támogatás az óvodapedagógusok minősítéséből adódó tobblettakadásokhoz	2 522 910	2 522 910	2 522 910
<b>III. A települési önkormányzatok szociális és gyermekjóléti és gyermekéktézterési feladatainak támogatása</b>		<b>260 381 838</b>	<b>264 569 122</b>	<b>264 569 122</b>
1.	Szociális ágazati pótlék kiegészítő támogatása	0	2 697 286	2 697 286
2.	Lakásfenntartási támogatás	0	47 160	47 160
3.	Települési önkormányzatok szociális feladatainak egyéb támogatása	86 844 174	86 844 174	86 844 174
4.	Gyermekek napközbeni ellátása	18 825 210	16 824 105	16 824 105
5.	Gyermekekéktézterés finanszírozás szempontjából elismert szakmai dologozók bértámogatása	42 007 680	42 105 600	42 105 600
6.	Gyermekekéktézterés üzemeltetési támogatás	105 773 574	109 503 655	109 503 655
7.	A rászoruló gyermekek intézményen kívüli szüneti éktézterés támogatása	6 931 200	3 910 770	3 910 770
8.	Szociális ágazati pótlék	0	2 183 744	2 183 744
9.	Kiegészítő támogatás a boldsádban foglalkoztatott felsőfokú végzettségű kisgyermeknevelők bértéhez	0	452 628	452 628
<b>IV. A települési önkormányzatok kulturális feladatainak támogatása</b>		<b>17 294 940</b>	<b>18 495 981</b>	<b>18 495 981</b>
1.	Települési önkormányzatok támogatása a nyilvános könyvtári ellátási és a közművelődési feladatokhoz	17 294 940	17 294 940	17 294 940
2.	Települési önkormányzatok könyvtári célú érdeklésnévelő támogatása	0	1 201 041	1 201 041
<b>V. Működési célú költsgévetési támogatások és kiegészítő támogatások</b>		<b>0</b>	<b>4 845 431</b>	<b>4 845 431</b>
1.	2016. évi bérkompenzáció	0	4 845 431	4 845 431
<b>VI. Elszámolásból származó bevételek</b>		<b>0</b>	<b>0</b>	<b>2 716 911</b>
1.	2015. évi beszámoló I/C úrlap miatti kiutalás	0	0	2 421 656
2.	ÁSZ, felülvizsgálat miatti előző évi tőke kiutalás	0	0	137 173
3.	2015. évi beszámoló I/A úrlap 80.sro ágazati kiegészítés miatti kiutalás	0	0	158 082
<b>Központi források mindösszesen:</b>		<b>876 206 228</b>	<b>942 053 797</b>	<b>944 770 708</b>



## Abony Város Önkormányzat 2016. évi egyéb támogatásértékű bevételeinek bemutatása

adatok ezer Ft-ban

Megnevezés	Abonyi Polgármesteri Hivatal			Helyi önkormányzat által irányított költségvetési szervek			Abony Város Önkormányzata			Mindösszesen		
	eredeti ei.	módosított ei.	teljesítés	eredeti ei.	módosított ei.	teljesítés	eredeti ei.	módosított ei.	teljesítés	eredeti ei.	módosított ei.	2015.12.31 teljesítés
1	2	3	4	5	6	7	8	9	10	11	12	13
Támogatás központi költségvetési szervtől										0	0	0
Támogatás társadalombiztosítás pénzügyi alapjaiból				171 710	181 120	181 120				171 710	181 120	181 120
Támogatás egyéb fejezeti kezelésű ei-ből		2 707	2 707					10 624	10 623	0	13 331	13 330
Támogatás elkülönített állami pénzalaptól					7 770	7 770			318	0	7 770	8 088
Támogatásértékű működési bevétel helyi önkormányzattól és költségvetési szerveitől					1 230	1 230				0	1 230	1 230
Támogatásértékű működési bevétel többcélú kistérségi társulástól											0	0
ebből: Támogatásértékű bev.fejezeti kez.ei-től EU-s programokra										0	0	0
Szervezett képzés támogatása											0	0
<b>1. Egyéb működési támogatások Támogatás Áht.on belülről összesen:</b>	<b>0</b>	<b>2 707</b>	<b>2 707</b>	<b>171 710</b>	<b>190 120</b>	<b>190 120</b>	<b>0</b>	<b>10 624</b>	<b>10 941</b>	<b>171 710</b>	<b>203 451</b>	<b>203 768</b>
Felhalmozási bevétel központi költségvetési szervtől											0	0
Felhalmozási bevétel fejezeti kezelésű ei-től							55 000	75 403	75 403		75 403	75 403
Felhalmozási bevétel elkülönített állami pénzalaptól											0	0
Felhalmozási bevétel egyéb vállalkozástól								3 000	3 000		3 000	3 000
Felhalmozási bevétel helyi önkormányzattól és költségvetési szerveitől											0	0
Társulástól											0	0
Felhalmozási bevétel többcélú kistérségi társulástól											0	0
<b>2. Egyéb felhalmozási bevételek Támogatás Áht.on belülről összesen:</b>	<b>0</b>	<b>0</b>		<b>0</b>	<b>0</b>	<b>0</b>	<b>55 000</b>	<b>78 403</b>	<b>78 403</b>	<b>0</b>	<b>78 403</b>	<b>78 403</b>
Előző évi központi költségvetési kiegészítések, visszatérülések							0				0	0
Előző évi egyéb költségvetési kiegészítések, visszatérülések											0	0
Előző évi költségvetési maradvány igénybevétele												
<b>3. Kiegészítések, visszatérülések összesen:</b>	<b>0</b>	<b>0</b>	<b>0</b>	<b>0</b>	<b>0</b>	<b>0</b>	<b>0</b>	<b>0</b>	<b>0</b>	<b>0</b>	<b>0</b>	<b>0</b>
<b>TÁMOGATÁSÉRTÉKŰ BEVÉTELEK, KIEGÉSZÍTÉSEK ÖSSZESEN (1.+2.+3.)</b>	<b>0</b>	<b>2 707</b>	<b>2 707</b>	<b>171 710</b>	<b>190 120</b>	<b>190 120</b>	<b>55 000</b>	<b>89 027</b>	<b>89 344</b>	<b>171 710</b>	<b>281 854</b>	<b>282 171</b>

## Abony Város Önkormányzat 2016. évi közhatalmi bevételeinek, működési bevételeinek bemutatása

ezer Ft-ban

Megnevezés	Abonyi Polgármesteri Hivatal			Helyi önkormányzat által irányított költségvetési szervek			Abony Város Önkormányza			Önkormányzat összesen		
	eredeti ei.	módosított ei.	teljesítés	eredeti ei.	módosított ei.	teljesítés	eredeti ei.	módosított ei.	teljesítés	eredeti ei.	módosított ei.	teljesítés
1	2	3	4	5	6	7	8	9	10	11	12	13
<b>1. Közhatalmi bevételek</b>												
Termőföld bérbeadásából származó jövedelem							100	100	0	100	100	0
<b>1.1 Jövedelemadók összesen:</b>			<b>0</b>			<b>0</b>	<b>100</b>	<b>100</b>	<b>0</b>	<b>100</b>	<b>100</b>	<b>0</b>
Építményadó							55 000	28 754	28 480	55 000	28 754	28 480
Magánszemélyek kommunális adója							46 000	36 438	36 437	46 000	36 438	36 437
<b>1.2 Vagyoni típusú adók összesen:</b>			<b>0</b>			<b>0</b>	<b>101 000</b>	<b>65 192</b>	<b>64 917</b>	<b>101 000</b>	<b>65 192</b>	<b>64 917</b>
Állandó jelleggel végzett iparüzési tevékenység után fizetett helyi							203 019	222 772	222 672	203 019	222 772	222 672
<b>1.3 Értékesítési és forgalmi adó</b>			<b>0</b>			<b>0</b>	<b>203 019</b>	<b>222 772</b>	<b>222 672</b>	<b>203 019</b>	<b>222 772</b>	<b>222 672</b>
Belföldi gépjárművek adójának a központi költségvetést megillető része							55 200	0		55 200	0	0
Belföldi gépjárművek adójának a helyi önkormányzatot megillető része							36 800	32 800	32 763	36 800	32 800	32 763
<b>1.4 Gépjárműadók</b>			<b>0</b>			<b>0</b>	<b>92 000</b>	<b>32 800</b>	<b>32 763</b>	<b>92 000</b>	<b>32 800</b>	<b>32 763</b>
Talajterhelési díj							2 400	0	0	2 400	0	0
<b>1.5 Egyéb áruhasználati és szolgáltatási adók</b>			<b>0</b>			<b>0</b>	<b>2 400</b>	<b>0</b>	<b>0</b>	<b>2 400</b>	<b>0</b>	<b>0</b>
Talajterhelési díj								3 164	3 164		3 164	3 164
Jövedelmi típusú települési adók									1			1
Környezetvédelmi bírság						0	500	500		500	500	0
Igazgatási szolgáltatási díjak	25	25	12				0	0	23	25	25	35
Egyéb bírságok	125	125	69				500	500	966	625	625	1 035
Egyéb, pótlék bírság	0						5 000	3 000	2 953	5 000	3 000	2 953
<b>1.6 Egyéb közhatalmi bevételek</b>	<b>150</b>	<b>150</b>	<b>81</b>	<b>0</b>	<b>0</b>	<b>0</b>	<b>6 000</b>	<b>7 164</b>	<b>7 107</b>	<b>6 150</b>	<b>7 314</b>	<b>7 188</b>
<b>1. Közhatalmi bevételek összesen:</b>	<b>150</b>	<b>150</b>	<b>81</b>	<b>0</b>	<b>0</b>	<b>0</b>	<b>404 519</b>	<b>328 028</b>	<b>327 459</b>	<b>404 669</b>	<b>328 178</b>	<b>327 540</b>
<b>2. Működési bevételek</b>										0	0	0
Áru- és készletértékesítés ellenértéke	0			0			0			0	0	0
Szolgáltatások ellenértéke	1 650	1 722	1 313	15 614	16 639	15 827	29 864	62 690	64 367	47 128	81 051	81 507
Közvetített szolgáltatások értéke	1 800	1 707	1 678	2 100	2 085	1 937	15 000	30 444	28 432	18 900	34 236	32 047
Tulajdonosi bevételek	0			0			0	8	8	0	8	8
Ellátási díjak	0			0			33 200	18 018	17 765	33 200	18 018	17 765
Kiszámlázott általános forgalmi adó	931	931	799	0			18 496	21 141	21 136	19 427	22 072	21 935
Általános forgalmi adó visszatérítés	0			0			0	40 000	40 000	0	40 000	40 000
Egyéb kapott (járó) kamatok és kamatjellegű bevételek	5	5	4	40	50	21	0	1 209	879	45	1 264	904
Biztosító által fizetett kártérítés	0			0			0	518	518	0	518	518
Egyéb működési bevételek	1 000	6 004	5 974	0	473	463	3 000	41 383	41 291	4 000	47 860	47 728
<b>2. Működési bevételek összesen:</b>	<b>5 386</b>	<b>10 369</b>	<b>9 768</b>	<b>17 754</b>	<b>19 247</b>	<b>18 248</b>	<b>99 560</b>	<b>215 411</b>	<b>214 396</b>	<b>122 700</b>	<b>245 027</b>	<b>242 412</b>



## Abony Város Önkormányzat 2016. évi felhalmozási kiadásainak bemutatása

adatok e Ft-ban

MEGNEVEZÉS	Eredeti előirányzat	Módosított ei.	Teljesítés
<b>Felhalmozási kiadások</b>			
Abonyi Gyöngyszemek Óvoda (egyéb tárgyi eszk. Besz. Szőnyeg, porszívó)	1 541	1 541	687
Abonyi Pingvines Óvoda és Bölcsőde (informatikai eszköz, bútor, egyéb gép berendezés, konyha)	1 137	1 378	1 068
Abonyi Szivárvány Óvoda és Bölcsőde (bútorok,porszívó, egyéb tárgyi eszk.)	1 720	1 720	431
Dr. Kostyán Andor Rendelőintézet (szoftver, informatikai eszközök, gépek berendezések, bútorok)	2 590	2 590	536
Polgármesteri Hivatal (informatikai eszközök, ügyviteli eszközök, bútor)	3 054	3 285	3 016
Abony Városi Sportcsarnok (mosógép)	230	292	80
Abonyi Lajos Művelődési Ház, Könyvtár és Múzeumi kiállítóhely (számítógép, bútorok, gépek, könyvek)	9 309	9 817	9 718
0335/2 hrsz. Ingatlan alrészletének megvásárlása	2 362	2 362	2 362
Közvilágítás bővítése	1 000	1 000	0
Parkolási rendszer kiépítése	6 985	6 985	1 257
Ingatlan beruházáshoz kapcsolódó fejlesztések(buszmegállók, B öblözet, egyéb városi és intézményi infr. fejl.)	31 118	36 988	10 752
Abonyi Lajos Művelődési Ház, Könyvtár és Múzeumi kiállítóhely (számítógép, könyvbeszerzés) érdekeltség-növelő támogatásból		1 201	1 201
Abonyi Lajos Művelődési Ház, Könyvtár és Múzeumi Kiállítóhely (közfoglalkoztatottak eszköz besz.)		341	341
Abony Város Önkormányzat ( egyéb tárgyi eszköz beszerzés)		120	98
Önkormányzati feladatellátást szolgáló fejlesztések támogatása Birkózóterem Apponyi úti		12 486	
<b>1. Beruházási kiadások összesen</b>	<b>61 045</b>	<b>82 105</b>	<b>31 547</b>
Felhalmozási célú visszatérítendő támogatások, kölcsönök nyújtása áht-on kívülre	2 500	2 500	186
Felhalmozási célú visszatérítendő támogatások, kölcsönök nyújtása áht-on kívülre	2 500	2 500	186
Egyéb felhalmozási célú támogatások államháztartáson kívülre	0	2 376	2 376
<b>2. Egyéb felhalmozási célú kiadások összesen</b>	<b>2 500</b>	<b>4 876</b>	<b>2562</b>
<b>Mindösszesen: (1.+2.)</b>	<b>63 545</b>	<b>86 981</b>	<b>31 733</b>

## Abony Város Önkormányzat felújítási kiadásainak bemutatása 2016. év

adatok e Ft-ban

Megnevezés	Eredeti ei.	Módosított ei.	Teljesítés
Abonyi Gyöngyszemek Óvoda (nyílászárók, lábazat javítás, bejárati ajtó cs., )	3 429	3 429	3 175
Abonyi Pingvines Óvoda és Bölcsőde (villamos hálózat felújítása)	3 175	3 175	1 537
Abonyi Lajos Művelődési Ház, Könyvtár és Múzeum (Múzeum épülete, tetőtér gipszkartonozása, glettelése, festése 2 végfal jav.)	2 286	2 286	2 286
Abonyi Szivárvány Óvoda és Bölcsőde ( tetőka felújítás, radiátorvédő cseréje, lambéria, polcok felújítása)	254	254	254
Városi Önkormányzaton belül végzett felújítások	75 931	101 724	80 684
ebből: - járdajavítás PIAC előtt			5 802
- Abonyi L. úti iskola járda felújítás			950
- belterületi utcák felújítása			11 884
-városi ebédlő felújítási munkái			6 164
- belvízelvezető rendszer B öblözet vízjogi létesítési eng.terv			2 032
- Ungár Kúria veszélyelhárítási munkák			6 314
- Sportszarnok parketta felújítás			623
- Kossuth tér 3. alatti ingatlan tető javítási munkák			14 337
-Tornaterem felújítás Somogyi Isk. (bérbeszámitás Magyar Kézilabda Szöv.)			23 887
- Vasút út 2. tető jav. Eng. Terv.			483
- ivóvízhálózat felújítás (DAKÖV bérleti díj besz.)			8 208
<b>Összesen:</b>	<b>85 075</b>	<b>110 868</b>	<b>87 936</b>
<b>Felújítási kiadások mindösszesen:</b>	<b>85 075</b>	<b>110 868</b>	<b>87 936</b>

10. számú melléklet a 9/2017. (V.29.) számú önkormányzati rendelethez

**Abony Város Önkormányzat által 2016-ben Európai Unió forrásból finanszírozott, támogatással megvalósuló programok, projektek kiadásai**

Sorszám	Megnevezés	adatok e Ft-ban		
		Eredeti ei.	Módosított ei.	2016.12.31 teljesítés
1.	nemleges			
2.				
3.				
4.				
5.				
	<b>Összesen:</b>	<b>0</b>	<b>0</b>	<b>0</b>



11. számú melléklet a 9/2017.(V.29.) számú önkormányzati rendelethez

**Abony Város Önkormányzat által adott közvetett támogatásai 2016. évben**

adatok e ft-ban

Sor-szám	Bevételi jogcím	Kedvezmény nélkül elérhető bevétel	Kedvezmények összege
1	2	3	4
1.	Ellátottak térítési díjának elengedése	990	990
2.	Ellátottak kártérítésének elengedése		
3.	Lakosság részére lakásépítéshez nyújtott kölcsön elengedése		
4.	Lakosság részére lakásfelújításhoz nyújtott kölcsön elengedése		
5.	.....-ből biztosított kedvezmény, mentesség*		
6.	.....-ből biztosított kedvezmény, mentesség*		
7.	.....-ből biztosított kedvezmény, mentesség*		
8.	Kommunális adóból biztosított kedvezmény, mentesség (Virágos Abonyért)	40	40
9.	Gépjárműadóból biztosított kedvezmény, mentesség	386	386
10.	Helyiségek hasznosítása utáni mentesség (Sportcsarnok)	7 932	7 932
11.	Helyiségek hasznosítása utáni mentesség (Sportpálya)	384	384
12.	Helyiségek hasznosítása utáni mentesség (Műfűves pálya)	1 267	1 267
13.	Helyiségek hasznosítása utáni mentesség (Polgárháza)	229	229
14.	Helyiségek hasznosítása utáni mentesség (Kultúra Háza)	3 858	3 858
15.	Eszközök hasznosítása utáni kedvezmény, mentesség	0	0
16.	Bérbeszámítás (bérleti szerződéssel kapcsolatos)	578	578
	<b>Összesen:</b>	<b>15 664</b>	<b>15 664</b>

## Abony Város Önkormányzat 2016. évi kimutatása a céljellegű támogatások felhasználásáról

Sor-szám	Támogatott szervezet neve	Támogatás célja	Tervezett (Ft)	Tényleges (Ft)
1.	Abonyi Birkózó Klub	Szabadidős sport tevékenység támogatása	200 000	200 000
2.	Abonyi TAK	Szabadidős sport tevékenység támogatása	100 000	100 000
3.	Fereteg Triathlon SE	Szabadidős sport tevékenység támogatása	150 000	150 000
4.	POWER Karate SE	Szabadidős sport tevékenység támogatása	100 000	100 000
5.	Abonyi Horgászegyesület	Működési támogatás	100 000	100 000
6.	Nagyabonyi Ijászok Hagyományörző és Sportegyesület	Működési támogatás	50 000	50 000
7.	Montágh DSE	Szabadidős sport tevékenység támogatása	50 000	50 000
8.	Somogyi DSE	Szabadidős sport tevékenység támogatása	150 000	150 000
9.	Gyulai DSE	Szabadidős sport tevékenység támogatása	100 000	100 000
10.	Magyar Galamb- és Kiszállattenyésztők V-227 Egyesület	Működési támogatás	55 000	55 000
11.	Abonyi Lajos Falumúzeum Baráti Köre	Működési támogatás	40 000	40 000
12.	Városunk Fejlődéséért Egyesület	Működési támogatás	80 000	80 000
13.	Nagyabonyi Szinkőr	Működési támogatás	75 000	75 000
14.	Egyedül Nem Megy Alapítvány	Működési támogatás	150 000	150 000
15.	Abonyi Fűvősznekari Egyesület	Működési támogatás	250 000	250 000
16.	Abonyi Muzsikáló Gyermekérett Alapítvány	Működési támogatás	250 000	250 000
17.	Kék Madár Jóléti Alapítvány	Működési támogatás	100 000	100 000
<b>Városi rendezvények támogatása</b>				
18.	Abonyi Fűvősznekari Egyesület	Működési támogatás	146 800	146 800
19.	Somogyi Inre Általános Iskola	Működési támogatás	200 000	200 000
20.	Fereteg Triathlon SE	Működési támogatás	200 000	200 000
21.	Abonyi Horgászegyesület	Működési támogatás	200 000	200 000
22.	Abonyi Lajos Művelődési Ház Könyvtár és Mkh.	Működési támogatás	300 000	300 000
23.	Városunk Fejlődéséért Egyesület	Működési támogatás	80 000	80 000
24.	Abonyi sportpálya működtetés	Működési támogatás	3 000 000	3 000 000
25.	Bihari János AMI	Működési támogatás	200 000	200 000
26.	Abonyi Ptingines Óvoda és Bölcsőde	Működési támogatás	300 000	300 000
27.	Pest Megyei Katasztrófavédelmi Igazgatóság	Működési támogatás	100 000	100 000
28.	Abony Városi Polgárőrség	Működési támogatás	400 000	400 000
<b>Mindösszesen:</b>			<b>7 126 800</b>	<b>7 126 800</b>

## Abony Város Önkormányzat 2016. évi ellátottak pénzbeli juttatásának alakulása

			adatok e Ft-ban
Ellátottak pénzbeli ellátása	eredeti ei.	módosított ei.	
Szociális kölcsön	215	215	43
Eseti települési támogatás	9 300	9 300	4 841
Rendszeres települési támogatás			
ebből: -lakásfenntartási támogatás	18 000	18 000	13 231
-gyógyszertámogatás	12 000	12 000	1 704
-ápolási díj támogatás	4 275	4 275	513
Lakhatással kapcsolatos ellátások	100	100	55
Bursa Hungarica	3 000	3 000	2 547
Köztemetés	1 200	1 200	1 319
70 év feletti személyszáll. kedvezm.	300	300	0
Karácsonyi ajándécsomag	750	750	750
Gyermeküdültetés - táboroztatás	200	200	116
Egyéb pénzbeli és természetbeni gyermekvédelmi támogatások	0	9 647	9 647
<b>Mindösszesen:</b>	<b>49 340</b>	<b>58 987</b>	<b>34 766</b>

## ABONY VÁROS ÖNKORMÁNYZAT

Saját bevételeinek és a Stabilitási tv. 3.§ (1) bekezdése szerinti adósságot keletkeztető ügyleteiből eredő fizetési kötelezettségeinek a költségvetési évet követő három évre várható összegéről

ezer Ft-ban

Sor-szám	Megnevezés	2016.12.31 teljesítés	2017.	2018.
1	Felvett átvállalt hitelek kölcsönök összesen			
2	Hitelviszonyt megtestesítő értékpapírok összesen			
3	Váltótartozások			
4	Pénzügyi Lízing			
5	Visszavásárlási kötelezettség kikötésével eladói félként megkötött adásvételi szerződések			
6	Szerződésben rögzített legalább 365 nap időtartamú halasztott fizetés, részletfizetés még ki nem fizetett ellenérték			
7	Külföldi hitelintézetek által, származékos műveletek különbözeteként az ÁKK Zrt-né elhelyezett fedezeti betétek összesen			
8	Kezességvállalások	23 260		
9	<b>Kötelezettségvállalások összesen</b>	<b>23 260</b>	<b>0</b>	<b>0</b>
10	Helyi adók	320 352	293 018	299 436
11	Önkormányzati vagyon és vagyoni értékű jog értékesítéséből és hasznosításából származó bevétel	2 259	0	38 500
12	Osztalék, koncessziós díj és hozambevétel			
13	Tárgyi eszköz és immateriális jószág, részvény, részesedés, vállalat értékesítéséből vagy privatizációból szárm.bevétel			
14	Bírság, pótlék és díjbevétel	3 988	0	0
15	Kezességvállalással kapcsolatos megtérülés			
16	<b>Saját bevételek összesen (10-15)</b>	<b>326 599</b>	<b>293 018</b>	<b>337 936</b>
17	<b>Saját bevételek 50 %-a</b>	<b>163 300</b>	<b>146 509</b>	<b>168 968</b>

Abony Város Önkormányzat 2016. évi hitel kimutatás

Hitel

Szerződő partner	Tárgy	összeg (ezer Ft-ban)	Érvényesség	2016. évi felhasználás
Erste Bank	folyósámla hitel	100 000	2016.01.01 - 2016.12.31.	0

## Abony Város Önkormányzat tulajdonában álló gazdálkodó szervezeteknél a részesedések alakulása 2016. december 31.-én

Sorszám	Megnevezés	Tulajdoni hányad	Részesedés megnevezése	Névérték	Könyv.sz.érték	Bev.időpontja
1	Abokom Nonprofit Kft.	100%	Alapítás	1 000 000	1 000 000	1998.év
2	Abokom Nonprofit Kft.	100%	Apport	2 000 000	2 000 000	1999.év
3	Abonyi Városfejlesztő Kft.	100%	Alapítás	500 000	500 000	2011.01.14
4	Daköv Kft	1,86%	Részesedés vásárlás	100 000	100 000	2013.01.09
5	Daköv Kft	1,86%	Törzsbetét	5 850 000	5 850 000	2014.05.30
6	Daköv Kft	1,86%	Törzsbetét	12 050 000	12 050 000	2014.05.30
	<b>Részesedés összesen:</b>			<b>21 500 000</b>	<b>21 500 000</b>	

## Abony Város Önkormányzat 2016. évi létszámadatainak bemutatása

Sorszám	Intézmények	Tervezett létszám /fő/	2016.12.31. Átlagos állományi létszám
1.	Önkormányzatok és többcélú kist.társ.igazg.tev. /Polgármesteri Hivatal/	35	35
2.	Munkaviszonyban fogl., rehabilitációs fogl., TÁMOP tám.fogl.(Polg.Hivatal)	3	2
3.	Dr. Kostyán Andor Rendelőintézet Járóbeteg szakellátás	3,5	3
4.	Ifjúság-egészségügyi gondozás /Iskola Egészségügy/	2	2
5.	Család- és nővédelmi egészségügyi gondozás /Védőnői Szolgálat/	5,5	5,5
6.	Önkormányzat (polgármester, háziorvosi alapellátás)	1	2
7.	Sportlétesítmények működtetése és fejlesztése /Sportcsarnok/	2	2
8.	Óvodai nevelés, ellátás Szivárvány Óvoda	27	27
9.	Bölcsődei ellátás Szivárvány Bölcsőde	6	6
10.	Óvodai nevelés, ellátás Gyöngyszemek Óvoda	30	30
11.	Óvodai nevelés, ellátás Pingvines Óvoda	30	30
12.	Bölcsődei ellátás Pingvines Bölcsőde	12	12
13.	Kulturális műsorok, rendezvények kiállítások szervezése /Művelődési Ház/	3	3
14.	Könyvtári állomány gyarapítása, nyilvántartása	3	3
15.	Múzeumi állomány gyarapítása, nyilvántartása	1	1
16.	Közfoglalkoztatottak (Művelődési Háznál)	2	8
	<b>Mindösszesen:</b>	<b>166</b>	<b>171,5</b>

## Abony Város Önkormányzat 2016. évi pénzeszközei változásának levezetése

adatok e Ft-ban

Sorszám	Költségvetési szerv neve	Nyitó pénzkészlet	Növekedés	Csökkenés	Korrekciós tételek (+/- 36-os számlák)	Záró pénzkészlet
1	Abonyi Polgármesteri Hivatal	890	191 756	190 106	- 453	2 087
2	Abonyi Gyöngyszemek Óvoda	223	110 033	109 361	- 540	355
3	Abonyi Szivárvány Óvoda és Bölcsőde	277	118 587	118 328	- 256	280
4	Abonyi Pingvines Óvoda és Bölcsőde	144	148 610	147 625	- 788	341
5	Abony Városi Sportcsarnok	1 446	20 168	18 665	- 1 716	1 233
6	Dr.Kostyán Andor Rendelőintézet	6 461	217 091	220 407	-	3 145
7	Abonyi Lajos Művelődési Ház, Könyvtár és Múzeumi Kiállítóhely	5 701	63 573	67 174	- 21	2 079
8	Abony Város Önkormányzat	84 876	1 898 742	1 552 486	- 20 806	410 326
	<b>Összesen:</b>	100 018	2 768 560	2 424 152	- 24 580	419 846



19. számú melléklet a 9/2017. (V.29.) számú önkormányzati rendelethez

Abony Város Önkormányzat 2016. évi maradvány kimutatása

adatok e Ft-ban

Sor- szám	Költségvetési szerv neve	Alaptevékenység költségvetési bevételei	Alaptevékenység költségvetési kiadásai	Alaptevékenység költségvetési egyenlege	Alaptevékenység finanszírozási bevételei	Alaptevékenység finanszírozási kiadásai	Alaptevékenység finanszírozási egyenlege	Alaptevékenység maradványa	Alaptevékenység kötelezettséggel terhelt maradványa
1	2	3	4	5	6	7	8	9	10
1.	Abonyi Polgármesteri Hivatal	12 556	190 106	-177 550	180 500	0	180 500	2 950	2 950
2.	Abonyi Gyöngyszemek Óvoda	27	109 361	-109 334	110 520	0	110 520	1 186	1 186
3.	Abonyi Szivárvány Óvoda és Bölcsőde	84	118 328	-118 244	118 780	0	118 780	536	536
4.	Abonyi Pingvines Óvoda és Bölcsőde	319	147 625	-147 306	148 472	0	148 472	1 166	1 166
5.	Abony Városi Sportcsarnok	5 403	18 665	-13 262	16 213	0	16 213	2 951	2 951
6.	Dr. Kostyán Andor Rendelőintézet	183 190	220 407	-37 217	40 361	0	40 361	3 144	3 144
7.	Abonyi Lajos Művelődési Ház, Könyvtár és Múzeumi Kiállítóhely	19 345	67 174	-47 829	49 915	0	49 915	2 086	2 086
8.	Abony Város Önkormányzata	1 588 930	872 873	716 057	379 159	679 613	-300 454	415 603	415 603
9.	Mindösszesen	1 809 854	1 744 539	65 315	1 043 920	679 613	364 307	429 622	429 622

**Abony Város Önkormányzat adósság állomány alakulása lejárat, eszközök, bel- és külföldi hitelezők szerinti bontásban  
2016. december 31.-én**

Adatok forintban!

Sor-szám	Adósságállomány eszközök szerint	Nem lejárt	Lejárt					Nem lejárt, lejárt összes tartozás
			1-30 nap közötti	91-180 nap közötti	181-360 nap közötti	360 napon túli	Összes lejárt tartozás	
1	2	3	4	5	6	7	8=(4+...+7)	9=(3+8)
<b>I. Belföldi hitelezők</b>								
1.	Adóhatósággal szembeni tartozások							
2.	Központi költségvetéssel szemben fennálló tartozás							
3.	Elkülönített állami pénzalapokkal szembeni tartozás							
4.	TB alapokkal szembeni tartozás							
5.	Tartozásállomány önkormányzatok és intézmények felé							
6.	<b>Szállítói tartozás összesen :</b>	<b>26 253 418</b>	<b>1 438 262</b>	<b>0</b>	<b>0</b>	<b>0</b>	<b>1 438 262</b>	<b>27 691 680</b>
	Ebből: Abony Város Önkormányzat	23 796 654	291 654				291 654	24 088 308
	Abonyi Polgármesteri Hivatal	1 395 243	78 867				78 867	1 474 110
	Abonyi Pingvines Óvoda és Bölcsőde		102 957				102 957	102 957
	Abonyi Gyöngyszemek Óvoda	209 692	217 847				217 847	427 539
	Abonyi Szivárvány Óvoda és Bölcsőde	320 915	522 312				522 312	843 227
	Abony Városi Sportcsarnok	88 007	174 210				174 210	262 217
	Dr. Kostyán Andor Rendelőintézet	279 697	48 147				48 147	327 844
	Abonyi Lajos Művelődési Ház, Könyvtár és Múzeumi Kiállítóhely	163 210	2 268				2 268	165 478
7.	Egyéb adósság							
<b>Belföldi összesen:</b>		<b>26 253 418</b>	<b>1 438 262</b>				<b>1 438 262</b>	<b>27 691 680</b>
<b>II. Külföldi hitelezők</b>								
1.	Külföldi szállítók							
2.	Egyéb adósság							
<b>Külföldi összesen:</b>								
<b>Adósságállomány mindösszesen:</b>		<b>26 253 418</b>	<b>1 438 262</b>				<b>1 438 262</b>	<b>27 691 680</b>

**VAGYONKIMUTATÁS**  
a könyvviteli mérlegben értékkel szereplő eszközökről 2016. év

		Ezer forintban	
	sor- szám	Bruttó érték	Nettó érték
<b>I. Immateriális javak (2+5)</b>			
Törzsvagyon (3+4)	1	19 933	1 750
Forgalmi eszközök (3.1.+3.2.)	2	19 933	1 750
Forgalmi eszközök (3.1.+3.2.)	3	0	0
Immateriális javak (3.1.)	3.1.	0	0
Immateriális javak (3.2.)	3.2.	0	0
Korlatozottan forgalomképes	4	19 933	1 750
Újzétli vagyon	5	0	0
<b>II. Tárgyi eszközök (7+12+17+19+22)</b>			
1. Ingatlanok és kapcsolódó vagyoni értékek jogok (8+11)	7	6 906 951	5 905 846
Törzsvagyon (9+10)	8	6 240 120	5 012 574
Forgalmi eszközök (9.1.+9.2.)	9	3 356 420	2 461 269
Forgalmi eszközök (9.1.+9.2.)	9.1.	3 256 420	2 461 269
Immateriális javak (9.1.1.)	9.1.1.	3 067 097	2 301 844
Immateriális javak (9.1.2.)	9.1.2.	189 323	159 425
Immateriális javak (9.1.3.)	9.1.3.	0	0
Immateriális javak (9.1.4.)	9.1.4.	0	0
Immateriális javak (9.2.1.)	9.2.1.	0	0
Immateriális javak (9.2.2.)	9.2.2.	0	0
Korlatozottan forgalomképes	10	2 983 700	2 551 305
Újzétli vagyon	11	666 831	599 574
<b>2. Gépek, berendezések és felszerelések, járművek (13+16)</b>	12	453 933	205 530
Törzsvagyon (14+15)	13	453 933	205 530
Forgalmi eszközök (14.1.+14.2.)	14	60 723	29 552
Forgalmi eszközök (14.1.)	14.1.	60 723	29 552
Forgalmi eszközök (14.2.)	14.2.	0	0
Forgalmi eszközök (14.2.1.)	14.2.1.	0	0
Forgalmi eszközök (14.2.2.)	14.2.2.	0	0
Korlatozottan forgalomképes	15	393 210	175 978
Újzétli vagyon	16	0	0
3. Terveztési terv	17	0	0
Újzétli vagyon	18	0	0
<b>4. Beruházások, felújítások (20+21)</b>	19	88 168	88 168
Beruházások	20	68 815	68 815
Felújítások	21	19 353	19 353
<b>5. Tárgyi eszközök értékbejelölése</b>	22		
III. Befektetett pénzügyi eszközök	23	0	21 500
1. Tartós részvények	24		
Törzsvagyon (26-29)	25		21 500
Forgalmi eszközök (27+28)	26	0	21 500
Forgalmi eszközök (27+28)	27	0	21 500
Forgalmi eszközök (28)	28	0	0
Korlatozottan forgalomképes	29	0	21 500
Újzétli vagyon	30	0	0
31	31	0	0
32	32	0	0
<b>IV. Koncessziók, vagyonszerzésre adott eszközök (34+37)</b>	33	3 866 961	2 711 203
Törzsvagyon (35+36)	34	3 853 725	2 700 381
Forgalmi eszközök (35+36)	35	0	0
Forgalmi eszközök (35+36)	35.1	0	0
Forgalmi eszközök (35+36)	35.2	0	0
Korlatozottan forgalomképes	36	3 853 725	2 700 381
Újzétli vagyon	37	13 236	10 822
<b>Δ) NEMZETI VAGYONRA TARTOZÓ BEFEKTETÉSI ESZKÖZÖK ÖSSZESEN (1+6+23+25+33)</b>	38	11 335 946	8 640 299
I. Készletek	39		
II. Értékpapírok	40		
<b>B) NEMZETI VAGYONRA TARTOZÓ FORGÓESZKÖZÖK ÖSSZESEN</b>	41		419 846
<b>C) PÉNZESZKÖZÖK</b>	42		194 406
I. Költésvetési évből esedékes követelések	43		126 261
II. Költésvetési évből követendő esedékes követelések	44		18 321
III. Követelés jellegű sajátos elszámolások	45		338 988
<b>D) KÖVETELÉSEK</b>	46		2 167
<b>E) EGYSÉB SAJÁTOS ESZKÖZÖI DALI ELSZÁMOLÁSOK</b>	47		1 646
<b>F) AKTÍV IDŐBELI ELHATÁROLÁSOK</b>	48		
<b>ESZKÖZÖK ÖSSZESEN (4+7+11)</b>	49	11 335 946	9 402 946

**VAGYONKIMUTATÁS**

		Ezer forintban	
	FORRÁSOK	sor- szám	Nettó érték
I. Nemzeti vagyon indultkor értéke		1	12 656 878
II. Nemzeti vagyon változásai		2	665 771
III. Egyéb eszközök indultkor értéke és változásai		3	945 386
IV. Felhalmozott eredmény		4	-5 641 798
V. Eszközök értékbejelölésének forrása		5	-62 877
VI. Mérés szerinti eredmény		6	8 563 360
G) SAJÁT TÖRKE (1+2+3)		7	27 692
I. Költésvetési évből esedékes kötelezettségek		8	80 862
II. Költésvetési évből követendő esedékes kötelezettségek		9	58 314
III. Kötelezettség jellegű sajátos elszámolások		10	166 868
<b>H) KÖTELEZETTSÉGEK (1+2+3)</b>		11	166 868
<b>D) EGYSÉB SAJÁTOS FORRÁSODALMI ELSZÁMOLÁSOK</b>		12	0
<b>J) KINCSTÁRI SZÁMLAVEZETÉSEL KAPCSOLATOS ELSZÁMOLÁSOK</b>		13	0
<b>K) PASSZÍV IDŐBELI ELHATÁROLÁSOK</b>		14	672 718
<b>FORRÁSOK ÖSSZESEN (4+7+11)</b>		15	9 402 946

**ESZKÖZÖK**

		Ezer forintban	
	ESZKÖZÖK	sor- szám	Nettó érték
<b>I. Immateriális javak (2+3)</b>		1	28 513
"0"-ra leírt, de használatban lévő		2	28 513
"0"-ra leírt, használaton kívüli		3	0
<b>II. Tárgyi eszközök (5+8+11)</b>		4	124 150
1. Ingatlanok és kapcsolódó vagyoni értékek jogok (6+7)		5	4 604
"0"-ra leírt, de használatban lévő		6	4 604
"0"-ra leírt, használaton kívüli		7	0
2. Gépek, berendezések és felszerelések, járművek (9+10)		8	119 546
"0"-ra leírt, de használatban lévő		9	119 546
"0"-ra leírt, használaton kívüli		10	0
3. Terveztési terv (15+16)		11	0
"0"-ra leírt, de használatban lévő		12	0
"0"-ra leírt, használaton kívüli		13	0
<b>IV. Üzemeltetésre, kezelésre átadott, koncessziókba, vagyonszerzésre adott, illetve vagyonszerzésre vetett eszközök (15+16)</b>		14	468 046
"0"-ra leírt, de használatban lévő		15	468 046
"0"-ra leírt, használaton kívüli		16	0
<b>ÖSSZESEN (1+2+3+4+5)</b>		17	620 709

**VAGYONKIMUTATÁS**

		Ezer forintban	
	Megnevezés	sor- szám	Érték (eFt)
	Közpénzügyi kölcsönök	1	18
	Rézszerinti kölcsönök	2	13 195
	Kép- és hangarchívum	3	
	Gyűjtemények	4	
	Kultúrális javak	5	
	<b>Összesen (1+2)</b>	6	13 195

**VAGYONKIMUTATÁS**

		Ezer forintban	
	Megnevezés	sor- szám	Érték (eFt)
	Készletgyűjtéssel kapcsolatos függő kötelezettség	1	
	Garanciavállalással kapcsolatos függő kötelezettség	2	
	<b>Összesen (1+2)</b>	3	0





Főkönyv megnevezés	Záró értékek (Ft)			0-ás nélküli	0-ás nélküli			csak 0-ás	0-ás nélküli			0-ás ÚZ. ÁTADOTT	0-ás ÚZ. ÁTADOTT		
	Bruttó	ÉCS	Nettó		Bruttó	ÉCS	Nettó		Bruttó	ÉCS	Nettó		Bruttó	ÉCS	Nettó
N 121113 Üzleti (forgalomképes) termőföldek aktivált állományának értéke	15 389 000	0	15 389 000	Üzleti	15 389 000	0	15 389 000								
N 1211213 Üzleti (forgalomképes) lakótelekek aktivált állományának értéke	18 584 520	71 554	18 512 966	Üzleti	18 584 520	71 554	18 512 966								
N 1211223 Üzleti (forgalomképes) egyéb célú telkek aktivált állományának értéke	134 250 167	0	134 250 167	Üzleti	134 250 167	0	134 250 167								
N 1211313 Üzleti (forgalomképes) lakóépületek (ideértve lakások) aktivált állományának értéke	72 322 154	24 526 676	47 795 478	Üzleti	72 322 154	24 526 676	47 795 478								
N 1211333 Üzleti (forgalomképes) egyéb épületek aktivált állományának értéke	318 751 687	30 245 926	288 505 761	Üzleti	318 751 687	30 245 926	288 505 761								
N 1211483 Üzleti (forgalomképes) különféle egyéb építmények aktivált állományának értéke	107 533 485	12 412 646	95 120 839	Üzleti	107 533 485	12 412 646	95 120 839								
N 1218223 Üzemeltetésre, kezelésbe adott üzleti (forgalomképes) egyéb célú telkek állományának értéke	6 008 000	0	6 008 000	Üzleti						6 008 000	0	6 008 000			
N 1218333 Üzemeltetésre, kezelésbe adott üzleti (forgalomképes) egyéb épületek állományának értéke	3 691 912	1 745 666	1 946 246	Üzleti						3 691 912	1 745 666	1 946 246			
N 1218483 Üzemeltetésre, kezelésbe adott üzleti (forgalomképes) különféle egyéb építmények állományának értéke	3 535 604	667 231	2 868 373	Üzleti						3 535 604	667 231	2 868 373			
N 12192313 Teljesen (0-ig), vagy maradványértékig leírt üzleti (forgalomképes) lakóépületek (ideértve lakások) aktivált állományának értéke	1 580 196	1 580 196	0	Üzleti				1 580 196	1 580 196	0					
N 12192333 Teljesen (0-ig), vagy maradványértékig leírt üzleti (forgalomképes) egyéb épületek aktivált állományának értéke	2 785 880	2 785 880	0	Üzleti				2 785 880	2 785 880	0					
N 12192483 Teljesen (0-ig), vagy maradványértékig leírt üzleti (forgalomképes) különféle egyéb építmények aktivált állományának értéke	99 960	99 960	0	Üzleti				99 960	99 960	0					
N 12198483 Teljesen (0-ig), vagy maradványértékig leírt, üzemeltetésre, kezelésbe adott üzleti (forgalomképes) különféle egyéb építmények állományának értéke	13 400	13 400	0	Üzleti									13 400	13 400	
	<b>684 545 965</b>	<b>74 149 135</b>	<b>610 396 830</b>	Üzleti	<b>666 831 013</b>	<b>67 256 802</b>	<b>599 574 211</b>	<b>4 466 036</b>	<b>4 466 036</b>	<b>0</b>	<b>13 235 516</b>	<b>2 412 897</b>	<b>10 822 619</b>	<b>13 400</b>	<b>13 400</b>
<b>INGATLAN</b>	<b>10 624 844 019</b>	<b>2 434 514 659</b>	<b>8 190 329 360</b>		<b>6 906 951 322</b>	<b>1 294 803 148</b>	<b>5 612 148 174</b>	<b>4 604 416</b>	<b>4 604 416</b>	<b>0</b>	<b>3 667 432 581</b>	<b>1 089 251 395</b>	<b>2 578 181 186</b>	<b>45 855 700</b>	<b>45 855 700</b>
														<b>684 545 965</b>	<b>74 149 135</b>
														<b>610 396 830</b>	<b>610 396 830</b>
														<b>10 624 844 019</b>	<b>2 434 514 659</b>
														<b>8 190 329 360</b>	<b>8 190 329 360</b>

31

Főkönyv megnevezés	Záró értékek (FI)			0-ás nélkül			csak 0-ás			ŰZ. ÁTADOTT			0-ás ŰZ. ÁTADOTT			
	Bruttó	ÉCS	Nettó	Bruttó	ÉCS	Nettó	Bruttó	ÉCS	Nettó	Bruttó	ÉCS	Nettó	Bruttó	ÉCS	Nettó	
N 1311311	Kizárólagos nemzeti vagyonba tartozó kulturális javak aktivált állományának értéke	13 195 482	0	13 195 482	Forg.képt.	13 195 482	0	13 195 482								
N 1311411	Kizárólagos nemzeti vagyonba tartozó hangszerek aktivált állományának értéke	6 357 431	0	6 357 431	Forg.képt.	6 357 431	0	6 357 431								
N 1318211	Üzemeltetésre, kezelésbe adott, kizárólagos nemzeti vagyonba tartozó egyéb gép, berendezés és felszerelés értéke	26 581 007	21 223 017	5 357 990	Forg.képt.				26 581 007	21 223 017	5 357 990					
N 1318212	Üzemeltetésre, kezelésbe adott, nemzetgazdasági szempontból kiemelt jelentőségű, egyéb gép, berendezés és felszerelés értéke	14 589 081	9 947 359	4 641 722	Forg.képt.				14 589 081	9 947 359	4 641 722					
N 13198111	Teljesen (0-ig), vagy maradványértékig leírt, üzemeltetésre, kezelésbe adott, kizárólagos nemzeti vagyonba tartozó informatikai eszközök értéke	31 000	31 000	0	Forg.képt.							31 000	31 000	0		
N 13198211	Teljesen (0-ig), vagy maradványértékig leírt, üzemeltetésre, kezelésbe adott kizárólagos nemzeti vagyonba tartozó egyéb gép, berendezés és felszerelés értéke	21 543 867	21 543 867	0	Forg.képt.							21 543 867	21 543 867	0		
N 13198212	Teljesen (0-ig), vagy maradványértékig leírt, üzemeltetésre, kezelésbe adott nemzetgazdasági szempontból kiemelt jelentőségű egyéb gép, berendezés és felszerelés értéke	276 539 114	276 539 114	0	Forg.képt.							276 539 114	276 539 114	0		
		<b>358 836 982</b>	<b>329 284 357</b>	<b>29 552 625</b>	Forg.képt.	<b>19 552 913</b>	<b>0</b>	<b>19 552 913</b>	<b>41 170 088</b>	<b>31 170 376</b>	<b>9 999 712</b>	<b>298 113 981</b>	<b>298 113 981</b>	<b>0</b>		
N 131112	Korlátozottan forgalomképes informatikai eszközök aktivált állományának értéke	3 280 457	2 179 925	1 100 532	Korl.	3 280 457	2 179 925	1 100 532								
N 131122	Korlátozottan forgalomképes egyéb gép, berendezés és felszerelés aktivált állományának értéke	388 323 131	214 044 836	174 278 295	Korl.	388 323 131	214 044 836	174 278 295								
N 131162	Korlátozottan forgalomképes járművek aktivált állományának értéke	1 607 000	1 007 891	599 109	Korl.	1 607 000	1 007 891	599 109								
N 131822	Üzemeltetésre, kezelésbe adott, korlátozottan forgalomképes egyéb gép, berendezés és felszerelés értéke	124 578 867	36 940 636	87 638 231	Korl.				124 578 867	36 940 636	87 638 231					
N 131862	Üzemeltetésre, kezelésbe adott korlátozottan forgalomképes járművek értéke	73 339 040	29 033 610	44 305 430	Korl.				73 339 040	29 033 610	44 305 430					
N 1319112	Teljesen (0-ig), vagy maradványértékig leírt korlátozottan forgalomképes informatikai eszközök értéke	41 431 700	41 431 700	0	Korl.				41 431 700	41 431 700	0					
K 13191142	Teljesen (0-ig), vagy maradványértékig leírt korlátozottan forgalomképes kisértékű informatikai eszközök értéke	4 281 588	4 281 588	0	Korl.				4 281 588	4 281 588	0					
N 1319122	Teljesen (0-ig), vagy maradványértékig leírt korlátozottan forgalomképes egyéb gép, berendezés és felszerelés értéke	42 962 977	42 962 977	0	Korl.				42 962 977	42 962 977	0					
K 13191242	Teljesen (0-ig), vagy maradványértékig leírt korlátozottan forgalomképes kisértékű egyéb gép, berendezés és felszerelés értéke	29 422 698	29 422 698	0	Korl.				29 422 698	29 422 698	0					
N 1319162	Teljesen (0-ig), vagy maradványértékig leírt korlátozottan forgalomképes járművek értéke	1 446 681	1 446 681	0	Korl.				1 446 681	1 446 681	0					
N 1319822	Teljesen (0-ig), vagy maradványértékig leírt, üzemeltetésre, kezelésbe adott korlátozottan forgalomképes egyéb gép, berendezés és felszerelés értéke	44 576 472	44 576 472	0	Korl.							44 576 472	44 576 472	0		
N 1319862	Teljesen (0-ig), vagy maradványértékig leírt, üzemeltetésre, kezelésbe adott korlátozottan forgalomképes járművek értéke	79 110 863	79 110 863	0	Korl.							79 110 863	79 110 863	0		
		<b>834 361 474</b>	<b>526 439 877</b>	<b>307 921 597</b>	Korl.	<b>393 210 588</b>	<b>217 232 652</b>	<b>175 977 936</b>	<b>119 545 644</b>	<b>119 545 644</b>	<b>0</b>	<b>197 917 907</b>	<b>65 974 246</b>	<b>131 943 661</b>	<b>123 687 335</b>	<b>123 687 335</b>
GÉP		<b>1 193 198 456</b>	<b>855 724 234</b>	<b>337 474 222</b>		<b>412 763 501</b>	<b>217 232 652</b>	<b>195 530 849</b>	<b>119 545 644</b>	<b>119 545 644</b>	<b>0</b>	<b>239 087 995</b>	<b>97 144 622</b>	<b>141 943 373</b>	<b>421 801 316</b>	<b>421 801 316</b>
MINDEN Összesen		<b>11 868 487 589</b>	<b>3 337 856 016</b>	<b>8 530 631 573</b>												
		<b>11 868 487 589</b>	<b>3 337 856 016</b>	<b>8 530 631 573</b>												

358 836 982    329 284 357    29 552 625

Főkönyv megnevezés	Bruttó	Záró értékek (Ft)		
		ÉCS	Nettó	
<b>MEGBONTÁS</b>				
<b>BERUHÁZÁS</b>				
	2016.12.31 Záró értékek (Ft)			
	Bruttó	ÉCS	Nettó	
151111	Befejezetlen vásárolt termőföld beruházás állománya	9 115 355	0	9 115 355
151112	Befejezetlen vásárolt egyéb telkek beruházás állománya	600 000	0	600 000
151113	Befejezetlen vásárolt egyéb épületek beruházásának állománya	7 202 500	0	7 202 500
151114	Befejezetlen vásárolt egyéb építmények beruházásának állománya	46 760 770	0	46 760 770
15113	Befejezetlen vásárolt egyéb gép, berendezés és felszerelés beruházásának állománya	5 135 956	0	5 135 956
Összesen	<b>Befejezetlen beruh.:</b>	<b>68 814 581</b>	<b>0</b>	<b>68 814 581</b>
1521133	Befejezetlen vásárolt egyéb épület felújítások állománya	4 104 376	0	4 104 376
152114	Befejezetlen vásárolt egyéb építmények felújításának állománya	15 248 962	0	15 248 962
Összesen	<b>Befejezetlen feluj.:</b>	<b>19 353 338</b>	<b>0</b>	<b>19 353 338</b>
<b>Összesen BERUH.</b>	<b>88 167 919</b>	<b>0</b>	<b>88 167 919</b>	

<b>MINDEN ÖSSZ.:</b>	<b>11 956 655 508</b>	<b>3 337 856 016</b>	<b>8 618 799 492</b>
----------------------	-----------------------	----------------------	----------------------

59. sor:	11 335 946 068	2 717 146 576	e Ft
0-s 112 sor:	620 709 440	620 709 440	e Ft
<b>ÖSSZ.</b>	<b>11 956 655 508</b>	<b>3 337 856 016</b>	<b>e Ft</b>

2016.12.31.-én  
INGATLAN:

	Bruttó érték	Halm.ÉCS	Nettó érték
Forgalomképtelen	3 256 513 394	795 244 358	2 461 269 036
Korlátozottan forgalomképes	6 683 784 660	1 565 121 166	5 118 663 494
Forgalomképes-Üzleti	684 545 965	74 149 135	610 396 830
	<b>10 624 844 019</b>	<b>2 434 514 659</b>	<b>8 190 329 360</b>

10 624 844 019	2 434 514 659	8 190 329 360	INGATLAN
----------------	---------------	---------------	----------

Bruttó érték	Halm.ÉCS	Nettó érték
3 256 513 394	795 244 358	2 461 269 036
6 683 784 660	1 565 121 166	5 118 663 494
684 545 965	74 149 135	610 396 830
10 624 844 019	2 434 514 659	8 190 329 360

0-ás nélkül		
Bruttó	ÉCS	Nettó

csak 0-ás		
Bruttó	ÉCS	Nettó

ÜZ. ÁTADOTT		
Bruttó	ÉCS	Nettó

0-ás ÜZ. ÁTADOTT		
Bruttó	ÉCS	Nettó

7 339 647 573	1 530 217 803	5 809 429 770
---------------	---------------	---------------

152 663 224	152 663 224	0
-------------	-------------	---

3 908 130 576	1 186 928 773	2 721 201 803
---------------	---------------	---------------

468 046 216	468 046 216	0
-------------	-------------	---

8 618 799 492

2016.12.31

Megnevezés	Ingyanvagyon kataszter bruttó érték	Vagyonkimutatás	Vagyonkimutatás
Forgalomképtelen	3 256 513	3 256 513	számolás: 3.256.420+93
Korlátozottan forgalomképes	6 683 785	6 683 785	számolás: 2.983.700+3.654.197+45+45.843
Forgalomképes	684 546	684 546	számolás: 666.831+13.236+4.466+13
	10 624 844	10 624 844	

**A forgalomképtelen bruttó érték így áll össze:** 3.256.420 e Ft (vagyonkimutatás munkalap C16-os cella)+93 e Ft (vagyonkimutatás munkalap F100-as cella) = 3.256.513 e Ft.

**A korlátozottan forgalomképes bruttó érték így áll össze:** 2.983.700 e Ft (vagyonkimutatás munkalap C25-ös cella)+3.654.197 e Ft (vagyonkimutatás munkalap F57-es cella) + 45 e Ft (vagyonkimutatás munkalap F101-es cella)+45.843 e Ft (vagyonkimutatás munkalap F112-es cella) = 6.683.785 e Ft.

**A forgalomképes bruttó érték így áll össze:** 666.831 e Ft (vagyonkimutatás munkalap C26-os cella)+13.236 e Ft (vagyonkimutatás munkalap F58-as cella) +4.466 e Ft (vagyonkimutatás munkalap F102-es cella)+13 e Ft (vagyonkimutatás munkalap F113-es cella) = 684.546 e Ft.

3 256 420	2 983 700	666 831	
93	3 654 197	13 236	
	45	4 466	
	45 843	13	
<b>3 256 513</b>	<b>6 683 785</b>	<b>684 546</b>	<b>10 624 844</b>

Éva számítása

Megnevezés	Ingyanvagyon kataszter bruttó érték	Vagyonkimutatás saját	Vagyonkimutatás vagyonkezelt	Összes vagyonkimutatás	Eltérés
Forgalomképtelen	3 256 513	3 256 420		3 256 420	93
Korlátozottan forgalomképes	6 683 785	2 983 700	3 853 725	6 837 425	-153 640
Forgalomképes	684 546	666 831	13 236	680 067	4 479
	10 624 844	6 906 951	3 866 961	10 773 912	- 149 068

Vagyonkimutatás vagyonkezelt	Vagyonkimutatás vagyonkezelt	Vagyonkimutatás vagyonkezelt	C53 cella össz.:
3 654 197	1 610	197 918	3 853 725
13 236		0	13 236
<b>3 667 433</b>	<b>1 610</b>	<b>197 918</b>	<b>3 866 961</b>
ingatlan	immat	gép	

Megnevezés	Ingyanvagyon kataszter bruttó érték	Vagyonkimutatás saját	Vagyonkimutatás vagyonkezelt	0-ra leírtánál (C102 cella)	Üzem.átadott 0-ra leírtánál (C111 cella)	Összes vagyonkimutatás
Forgalomképtelen	3 256 513	3 256 420		93		3 256 513
Korlátozottan forgalomképes	6 683 785	2 983 700	3 654 197	45	45 843	6 683 785
Forgalomképes	684 546	666 831	13 236	4 466	13	684 546
	10 624 844	6 906 951	3 667 433	4 604	45 856	10 624 844
		ingatlan	ingatlan	ingatlan	ingatlan	ingatlan

Üzem.átadott 0-ra leírtánál (C111 cella)	Üzem.átadott 0-ra leírtánál (C111 cella)	Üzem.átadott 0-ra leírtánál (C111 cella)	Össz. (C111 cella)



## Abony Város Önk. és Intézmények összesen:

	Tel. szám	Megnevezés	Főkönyv	F.sz.köz. csop.	Bruttó	
1.	ÖNK/1822./6070/01206	1919 Tanácsköztársasági Emlékmű	1311311	Képzőművészeti alkotás	101 886 Ft	Abony Város Önk.
2.	ÖNK/1823./6070/01205	Felszabadulási emlékmű	1311311	Képzőművészeti alkotás	349 157 Ft	Abony Város Önk.
3.	131131/00001	Gyulai Isk. Bronz dombormű 472	1311311	Képzőművészeti alkotás	170 000 Ft	Abony Város Önk.
4.	ÖNK/1824./6070/01207	II. Világháborús Emlékmű	1311311	Képzőművészeti alkotás	250 000 Ft	Abony Város Önk.
5.	6070/01209	Ivókut Blaskó Sándor	1311311	Képzőművészeti alkotás	4 069 575 Ft	Abony Város Önk.
6.	ÖNK/1825./6070/01204	Kenyeret tartó nő	1311311	Képzőművészeti alkotás	310 000 Ft	Abony Város Önk.
7.	ÖNK/1826./6070/01208	Sportcs. Emléklap	1311311	Képzőművészeti alkotás	25 000 Ft	Abony Város Önk.
8.	ÖNK/1827./FŐTÉR II./6070/01212	Abonyi Lajos Szobor	1311311	Képzőművészeti alkotás	1 874 774 Ft	Abony Város Önk.
9.	ÖNK/1828./FŐTÉR II./6070/01213	I. világháborús Szobor	1311311	Képzőművészeti alkotás	878 205 Ft	Abony Város Önk.
10.	ÖNK/1829./6070/01211	SZOBOR Györe Pál emlékére (3974/226 NKA pályázat )	1311311	Képzőművészeti alkotás	4 355 400 Ft	Abony Város Önk.
11.	ÖNK/1830./6070/01214	Harangláb (Millenniumi emlékparkban)	1311311	Képzőművészeti alkotás	100 000 Ft	Abony Város Önk.
12.	ÖNK/1831./6070/01215	Rákóczi szobor (Millenniumi emlékparkban)	1311311	Képzőművészeti alkotás	100 000 Ft	Abony Város Önk.
13.	ÖNK/1832./6070/01216	Trianon emlékmű (Millenniumi emlékparkban)	1311311	Képzőművészeti alkotás	100 000 Ft	Abony Város Önk.
14.	ÖNK/1833./6070/01217	Negyvennyolcas emlékmű (Millenniumi emlékparkban)	1311311	Képzőművészeti alkotás	100 000 Ft	Abony Város Önk.
15.	ÖNK/1834./6070/01218	Mohácsi emlékmű (Millenniumi emlékparkban)	1311311	Képzőművészeti alkotás	100 000 Ft	Abony Város Önk.
16.	ÖNK/1835./6070/01219	Ötvenhatos emlékmű (Millenniumi emlékparkban)	1311311	Képzőművészeti alkotás	80 000 Ft	Abony Város Önk.
17.	131131/00004	Műv.Ház.restaurált Petőfi Festmény	1311311	Képzőművészeti alkotás	67 250 Ft	Abonyi Lajos Műv. Ház, Könyvtár és Múz. Kiáll.
18.	131131/00003	Pingvines O. Pingvin 299	1311311	Képzőművészeti alkotás	164 235 Ft	Abonyi Pingvines Óvoda és Bölcsőde
					13 195 482 Ft	

13195 eFT

## Terek, parkok

2016.12.31

		Bruttó	Halm.écs	Nettó	Megnevezés	Főkönyv
1.	ÖNK/171./121222/00302	850 000	0	850 000	1/2963/58 Méri-Szolnoki Beépítetlen te	12112211
2.	ÖNK/283./121222/00325	1 100 000	0	1 100 000	3/3305 Kálvin J. u.8.sporttelep	12112211
3.	ÖNK/2016/7	93 030	93 030	0	Hrsz: 3305 Gyermekjátszótér Kálvin u 8. kerítés	1219248411
4.	ÖNK/172./121221/00308	350 000	0	350 000	1/2971 Mikes K. u. játszótér	12112211
5.	ÖNK/178./121221/00318	800 000	0	800 000	1/3250 Szolnok u. Közpark	12112211
6.	ÖNK/276./121221/00171	1 350 000	0	1 350 000	2/721 Gyermekjátszótér	12112211
7.	ÖNK/141./121222/00232	920 000	0	920 000	1/2071 Abonyi L.út-Vörösmarty - park	12112211
8.	ÖNK/142./121221/00233	920000	0	920000	1/2071 zöldterület	12112211
9.	ÖNK/206./121221/00384	570 000	0	570 000	1/4086/3 Jókai ut gyermekjátszótér	12112211
10.	ÖNK/932./121141/04985	4 606 034	1 328 567	3 277 467	3/3305 Gyermekjátszótér Kálvin u 8.	12114811
11.	ÖNK/12112211/00437	5 620 000	0	5 620 000	Hrsz: 5507 Kossuth Lajos tér közterület	12112211
12.	ÖNK/842./121141/05000	106 217 301	16 845 674	89 371 627	1/5507 Kossuth tér közterülete	12114811
13.	ÖNK/841./121141/00896	32 329 121	4 304 232	28 024 889	1/5507 Kossuth tér járda	12114811
14.	ÖNK/840./121141/00894	1 313 250	479 585	833 665	1/5507 Kossuth tér járda	12114811
15.	ÖNK/839./121141/00895	32 283 844	6 846 345	25 437 499	1/5507 Kossuth tér ut	12114811
		<b>189 322 580</b>	<b>29 897 433</b>	<b>159 425 147</b>		

1	Megnevezés	Előző időszak	Tárgyi időszak
	2	3	5
<b>1</b>	<b>ESZKÖZÖK</b>		
01	A/II/1 Vagyoni értékű jogok	5 043	1750
02	A/II/2 Szellemi termékek	1 861	1078
03	A/II/3 Immateriális javak értékvesztésbőle	0	0
<b>04</b>	<b>A/II Immateriális javak (=A/II/1+A/II/2+A/II/3) (04=01+02+03)</b>	<b>6 904</b>	<b>2 828</b>
05	A/II/1 Ingatlanok és a kapcsolódó vagyoni értékű jogok	8 159 068	8190329
06	A/II/2 Gépek, berendezések, felszerelések, járművek	568 635	337474
07	A/II/3 Tényezőállatok	0	0
08	A/II/4 Beruházások, felújítások	67 931	88168
09	A/II/5 Tárgyi eszközök értékvesztésbőle	0	0
<b>10</b>	<b>A/II Tárgyi eszközök (=A/II/1+...+A/II/5) (10=05+...+09)</b>	<b>8 795 634</b>	<b>8 615 971</b>
11	A/II/1 Tartós részeselek (11>=12+13)	21 500	21 500
12	A/II/1a - ebből: tartós részeselek jogban	0	0
13	A/II/1b - ebből: tartós részeselek jogában	0	0
14	A/II/2 Tartós hitelviszony megteremtő értékpapírok (14>=15+16)	0	0
15	A/II/2a - ebből: államkötvények	0	0
16	A/II/2b - ebből: helyi önkormányzatok kötvényei	0	0
17	A/II/3 Befektetett pénzügyi eszközök értékvesztésbőle	0	21 500
18	A/II/1 Befektetett pénzügyi eszközök (=A/II/1a+A/II/1b+A/II/3) (18=11+14+17)	21 500	21 500
19	A/II/1a Koncesszióba, vagyontörlesztésre adott eszközök	0	0
20	A/II/2 Koncesszióba, vagyontörlesztésre adott eszközök (=A/II/1a+A/II/2) (20=19+20)	0	0
<b>21</b>	<b>A/IV Koncesszióba, vagyontörlesztésre adott eszközök (=A/II/1+A/II/2) (21=19+20)</b>	<b>0</b>	<b>0</b>
<b>22</b>	<b>A) NEMZETI VAGYONBA TARTÓZÓ BEFEKTETETT ESZKÖZÖK (=A/II+A/III+A/IV) (22=04+10+18+21)</b>	<b>8 824 038</b>	<b>8 640 239</b>
23	B/II/1 Váskrollt készletek	0	0
24	B/II/2 Algoritm. követelés fejében átvett készletek	0	0
25	B/II/3 Egyéb készletek	0	0
26	B/II/4 Bejegyzetlen termelés, félkész termékek, késztermékek	0	0
27	B/II/5 Növendék-, hízó és egyéb állatok	0	0
<b>28</b>	<b>B/II Készletek (=B/II/1+...+B/II/5) (28=23+...+27)</b>	<b>0</b>	<b>0</b>
29	B/II/1 Nem tartós részeselek	0	0
30	B/II/2 Forgalmi célú hitelviszony megteremtő értékpapírok (30>=31+...+35)	0	0
31	B/II/2a - ebből: kárpótlási jegyek	0	0
32	B/II/2b - ebből: kincstárjegyek	0	0
33	B/II/2c - ebből: államkötvények	0	0
34	B/II/2d - ebből: helyi önkormányzatok kötvényei	0	0
35	B/II/2e - ebből: befektetési jegyek	0	0
<b>36</b>	<b>B/II Értékpapírok (=B/II/1+B/II/2) (36=29+30)</b>	<b>0</b>	<b>0</b>
<b>37</b>	<b>B) NEMZETI VAGYONBA TARTÓZÓ FORGÓESZKÖZÖK (= B/II+B/III) (37=28+36)</b>	<b>0</b>	<b>0</b>
38	C/II Pénztárak eszkek, befektények	2 904	2944
40	C/III Forintszámlák	97 114	416902
41	C/IV Devizaszámlák	0	0
42	C/V Idegen pénzeszközök	0	0
<b>43</b>	<b>C) PÉNZESZKÖZÖK (=C/II+...+C/IV) (43=38+...+42)</b>	<b>100 018</b>	<b>419 846</b>
44	D/II/1 Költegetési éven esedékes követelések működési célú támogatások bevételeire államháztartáson belülről (44>=45)	0	0
45	D/II/1a - ebből: költségetési éven esedékes követelések működési célú visszatérítendő támogatások, kölcsönök visszatérülésére államháztartáson belülről	0	0
46	D/II/2 Költegetési éven esedékes követelések felhalmozási célú támogatások bevételeire államháztartáson belülről (46>=47)	0	0
47	D/II/2a - ebből: költségetési éven esedékes követelések felhalmozási célú visszatérítendő támogatások, kölcsönök visszatérülésére államháztartáson belülről	71 731	104799
48	D/II/2b - ebből: költségetési éven esedékes követelések közhatalmi bevételeire	63 239	59598
49	D/II/2c - ebből: költségetési éven esedékes követelések működési bevételeire	0	0
50	D/II/5 Költegetési éven esedékes követelések felhalmozási bevételeire	1 206	23700
51	D/II/6 Költegetési éven esedékes követelések működési célú átvett pénzeszközre	1 206	23700
52	D/II/6a - ebből: költségetési éven esedékes követelések működési célú visszatérítendő támogatások, kölcsönök visszatérülésére államháztartáson kívülről	1 206	23700
53	D/II/7 Költegetési éven esedékes követelések felhalmozási célú átvett pénzeszközre (53>=54)	7 256	6309
54	D/II/7a - ebből: költségetési éven esedékes követelések felhalmozási célú visszatérítendő támogatások, kölcsönök visszatérülésére államháztartáson kívülről	7 256	6309
55	D/II/8 Költegetési éven esedékes követelések finanszírozás bevételeire (55>=56)	279 355	0
56	D/II/8a - ebből: költségetési éven esedékes követelések államháztartáson belüli megelőlegezések törlesztésére	279 355	0
<b>57</b>	<b>D/II Költegetési éven esedékes követelések (=D/II/1+...+D/II/8) (57=44+46+48+...+51+53+55)</b>	<b>422 787</b>	<b>194 406</b>
58	D/III/1 Költegetési évet követően esedékes követelések működési célú támogatások bevételeire államháztartáson belülről (58>=59)	23 046	31 173
59	D/III/1a - ebből: költségetési évet követően esedékes követelések működési célú visszatérítendő támogatások, kölcsönök visszatérülésére államháztartáson belülről	0	0
60	D/III/2 Költegetési évet követően esedékes követelések felhalmozási célú támogatások bevételeire államháztartáson belülről (60>=61)	0	0
61	D/III/2a - ebből: költségetési évet követően esedékes követelések felhalmozási célú visszatérítendő támogatások, kölcsönök visszatérülésére államháztartáson belülről	0	0
62	D/III/3 Költegetési évet követően esedékes követelések közhatalmi bevételeire	96 218	94 469
63	D/III/4 Költegetési évet követően esedékes követelések működési bevételeire	25 091	0
64	D/III/5 Költegetési évet követően esedékes követelések felhalmozási bevételeire (65>=66)	0	0
65	D/III/6 Költegetési évet követően esedékes követelések működési célú átvett pénzeszközre	0	0
66	D/III/6a - ebből: költségetési évet követően esedékes követelések működési célú visszatérítendő támogatások, kölcsönök visszatérülésére államháztartáson kívülről	0	0
67	D/III/7 Költegetési évet követően esedékes követelések felhalmozási célú átvett pénzeszközre (67>=68)	8 672	599
68	D/III/7a - ebből: költségetési évet követően esedékes követelések felhalmozási célú visszatérítendő támogatások, kölcsönök visszatérülésére államháztartáson kívülről	0	0
69	D/III/8 Költegetési évet követően esedékes követelések finanszírozás bevételeire (69>=70)	0	0
70	D/III/8a - ebből: költségetési évet követően esedékes követelések államháztartáson belüli megelőlegezések törlesztésére	0	0
<b>71</b>	<b>D/III Költegetési évet követően esedékes követelések (=D/III/1+...+D/III/8) (71=58+60+62+...+65+67+69)</b>	<b>153 027</b>	<b>126 261</b>

72	D/III/1	Adott előlegek (72>=73+...+77)	976	0	18321
73	D/III/1a	- ebből: immateriális javakra adott előlegek	0	0	0
74	D/III/1b	- ebből: beruházásokra adott előlegek	0	0	10180
75	D/III/1c	- ebből: készletekre adott előlegek	150	0	0
76	D/III/1d	- ebből: foglalkoztatottaknak adott előlegek	682	0	933
77	D/III/1e	- ebből: üzféltársak, létes visszajáró kifizetések	144	0	7208
78	D/III/2	Továbbadott cébtől folyósított támogatások, ellátások elszámolása	0	0	0
79	D/III/3	Más átal beszerezett bevételek elszámolása	0	0	0
80	D/III/4	Forgókéke elszámolása	0	0	0
81	D/III/5	Vagyontörlesztésre adott eszközökkel kapcsolatos visszapótlási követelés elszámolása	0	0	0
82	D/III/6	Nem társadalombiztosítás pénzügyi alapjait terhelő kifizeteli ellátások megterítésének elszámolása	0	0	0
83	D/III/7	Folyósított, megelőlegezett társadalombiztosítási és családtámogatási ellátások elszámolása	0	0	0
84	D/III	Követelés ellégeti számlák elszámolások (=D/III/1+...+D/III/7) (84=72+78+...+83)	976	0	18 321
85	D/1	KÖVETELÉSEK (=D/II+D/III+D/III) (85=57+71+84)	576 790	0	338 988
86	E/1/2	Más elzárolt felzámolt levetendő általános forgalmi adó	12 881	0	12 881
87	E/1/1	Elzárolt felzámolt általános forgalmi adó elszámolása	0	0	12 881
88	E/1/2	Más fizetendő általános forgalmi adó	-10 714	0	-10 714
89	E/1	Fizetendő általános forgalmi adó elszámolása	0	0	2167
90	E/1	EGYEB SAJÁTOS ESZKÖZDALI ELSZÁMOLÁSOK	0	0	0
91	F/1	Erdményzárás utáni bevételek aktív időbeli elhatárolása	0	0	0
92	F/2	Költségek, ráfordítások aktív időbeli elhatárolása	74	0	1646
93	F/3	Halszított ráfordítások	0	0	0
94	F/1	AKTÍV IDŐBELI ELHATÁROLÁSOK (=F/1+F/2+F/3) (94=87+...+89)	74	0	1 646
95	FORRÁSOK ÖSSZESEN (=A+B+C+D+E+F) (95=22+37+43+85+86+90)	9 500 920	0	0	9 402 946
96	G/1	Nemzeti vagyon indúlásokon értékek	12 656 678	0	12656678
97	G/11	Nemzeti vagyon változásai	649 370	0	665771
98	G/11/3	Pénzeszközökön kívüli egyéb eszközök indúlásokon értékek és változásai	945 386	0	945386
99	G/11	Egyéb eszközök indúlásokon értékek és változásai	945 386	0	945386
100	G/1V	Felhalmozott eredmény	-5 496 186	0	-5641796
101	G/V	Eszközök értékelváltásainak forrása	0	0	0
102	G/1	Mérleg szerinti eredmény	-145 614	0	-62877
103	G/1	SAJÁT TÖKE (=G/1+...+G/V) (98=92+...+97)	8 609 834	0	8 563 360
104	H/1/1	Költségvetési évben esedékes kötelezettségek személyi juttatásokra	0	0	0
105	H/1/2	Költségvetési évben esedékes kötelezettségek munkaadókat terhelő járulékokra és szociális hozzájárulási adóra	0	0	0
106	H/1/3	Költségvetési évben esedékes kötelezettségek dolgozó kiadásokra	90 438	0	27518
107	H/1/4	Költségvetési évben esedékes kötelezettségek államháztartáson belülről	1 263	0	0
108	H/1/5	Költségvetési évben esedékes kötelezettségek külföldi járulékokra	16 925	0	0
109	H/1/6	Költségvetési évben esedékes kötelezettségek működési célú visszatérítendő támogatások kölcsönök törlesztésére államháztartáson belülről	0	0	0
110	H/1/7	Költségvetési évben esedékes kötelezettségek beruházásokra	633	0	174
111	H/1/8	Költségvetési évben esedékes kötelezettségek felújításokra	950	0	0
112	H/1/9	Költségvetési évben esedékes kötelezettségek egyéb felhalmozási célú kiadásokra (107+>108)	0	0	0
113	H/1/8a	- ebből: költségvetési évben esedékes kötelezettségek felhalmozási célú visszatérítendő támogatások kölcsönök törlesztésére államháztartáson belülről	0	0	0
114	H/1/8b	- ebből: költségvetési évben esedékes kötelezettségek finanszírozási kiadásokra (109+>110+...+117)	0	0	0
115	H/1/8c	- ebből: költségvetési évben esedékes kötelezettségek államháztartáson belüli megelőlegezések visszafizetésére	0	0	0
116	H/1/8d	- ebből: költségvetési évben esedékes kötelezettségek hosszú lejáratú hitelek, kölcsönök törlesztésére	0	0	0
117	H/1/8e	- ebből: költségvetési évben esedékes kötelezettségek likviditási célú hitelek, kölcsönök törlesztésére	0	0	0
118	H/1/8f	- ebből: költségvetési évben esedékes kötelezettségek rövid lejáratú hitelek, kölcsönök törlesztésére	0	0	0
119	H/1/8g	- ebből: költségvetési évben esedékes kötelezettségek befektetési célú beföldi értékpapírok beváltására	0	0	0
120	H/1/8h	- ebből: költségvetési évben esedékes kötelezettségek befektetési célú beföldi értékpapírok beváltására	0	0	0
121	H/1/8i	- ebből: költségvetési évben esedékes kötelezettségek külföldi értékpapírok beváltására	0	0	0
122	H/1	Költségvetési évben esedékes kötelezettségek (=H/1/1+...+H/1/9)	110 209	0	27 692
123	H/1/1	Költségvetési évben esedékes kötelezettségek személyi juttatásokra	0	0	0
124	H/1/2	Költségvetési évben esedékes kötelezettségek munkaadókat terhelő járulékokra és szociális hozzájárulási adóra	0	0	714
125	H/1/3	Költségvetési évben esedékes kötelezettségek dolgozó kiadásokra	0	0	49684
126	H/1/4	Költségvetési évben esedékes kötelezettségek ellátottak pénzbeli juttatásaira	0	0	0
127	H/1/5	Költségvetési évben esedékes kötelezettségek egyéb működési célú kiadásokra (123>=124)	0	0	0
128	H/1/5a	- ebből: költségvetési évben esedékes kötelezettségek működési célú visszatérítendő támogatások, kölcsönök törlesztésére államháztartáson belülről	0	0	0
129	H/1/5b	- ebből: költségvetési évben esedékes kötelezettségek beruházásokra	0	0	0
130	H/1/5c	- ebből: költségvetési évben esedékes kötelezettségek felújításokra	0	0	0
131	H/1/5d	- ebből: költségvetési évben esedékes kötelezettségek egyéb felhalmozási célú kiadásokra (127+>128)	0	0	0
132	H/1/5e	- ebből: költségvetési évben esedékes kötelezettségek felhalmozási célú visszatérítendő támogatások, kölcsönök törlesztésére államháztartáson belülről	0	0	0
133	H/1/5f	- ebből: költségvetési évben esedékes kötelezettségek finanszírozási kiadásokra (129+>130+...+137)	30 779	0	30464
134	H/1/5g	- ebből: költségvetési évben esedékes kötelezettségek államháztartáson belüli megelőlegezések visszafizetésére	30 779	0	30464
135	H/1/5h	- ebből: költségvetési évben esedékes kötelezettségek hosszú lejáratú hitelek, kölcsönök törlesztésére	0	0	0
136	H/1/5i	- ebből: költségvetési évben esedékes kötelezettségek likviditási célú hitelek, kölcsönök törlesztésére pénzügyi vállalkozásoknak	0	0	0
137	H/1/5j	- ebből: költségvetési évben esedékes kötelezettségek rövid lejáratú hitelek, kölcsönök törlesztésére	0	0	0
138	H/1/5k	- ebből: költségvetési évben esedékes kötelezettségek külföldi hitelek, kölcsönök törlesztésére	0	0	0
139	H/1/5l	- ebből: költségvetési évben esedékes kötelezettségek forgalmi célú beföldi értékpapírok beváltására	0	0	0
140	H/1/5m	- ebből: költségvetési évben esedékes kötelezettségek befektetési célú beföldi értékpapírok beváltására	0	0	0
141	H/1/5n	- ebből: költségvetési évben esedékes kötelezettségek külföldi értékpapírok beváltására	0	0	0
142	H/1	Költségvetési évben esedékes kötelezettségek (=H/1/1+...+H/1/9)	30 779	0	80 862
143	H/1/1	Kapott előlegek	62 465	0	53298
144	H/1/2	Továbbadott céltől folyósított támogatások, ellátások elszámolása	0	0	0
145	H/1/3	Más szervezetet megillető bevételek elszámolása	3 085	0	5016
146	H/1/4	Forgókéke elszámolása (Kücsstár)	0	0	0
147	H/1/5	Vagyontörlesztésre vett eszközökkel kapcsolatos visszapótlási kötelezettség elszámolása	0	0	0
148	H/1/6	Nem társadalombiztosítás pénzügyi alapjait terhelő kifizeteli ellátások megterítésének elszámolása	0	0	0
149	H/1/7	Munkáltató által koronvedményes nyugdíjhoz megfizetett hozzájárulás elszámolása	0	0	58314
150	H/1/1	Kötelezettség jellegű sajátos elszámolások (=H/1/1/1+...+H/1/1/7) (146+>139+...+145)	65 550	0	166 868
151	H/1	KÖTELEZETTSÉGEK (=H/1/1+...+H/1/9)	206 478	0	0
152	I/1	EGYEB SAJÁTOS FORRÁSOK ELSZÁMOLÁSOK	0	0	0
153	J/1	KINGSTARI SZÁMLAVEZETÉSEL KAPCSOLATOS EL SZÁMOLÁSOK	0	0	0
154	K/1	Erdményzárás utáni bevételek passzív időbeli elhatárolása	0	0	0
155	K/2	Költségek, ráfordítások passzív időbeli elhatárolása	102 373	0	49319
156	K/3	Halszított eredményzárás utáni bevételek	582 233	0	62399
157	K/1	PASSZÍV IDŐBELI ELHATÁROLÁSOK (=K/1+K/2+K/3) (153+>150+...+152)	684 608	0	672 718
158	FORRÁSOK ÖSSZESEN (=G+H+I+J+K) (=154+>98+147+...+149+153)	9 500 920	0	0	9 402 946



Magnevezés		Előző időszak		Módosítások (+/-)		Tárgyi időszak	
2		3		4		5	
1	Készletbeli eredményeszméletű bevételek	591 874	0	591 874	0	291 344	
01	Eszközök és szolgáltatások értékesítése nettó eredményeszméletű bevételei	170 393	0	170 393	0	128 122	
02	Tevékenység egyéb nettó eredményeszméletű bevételei	0	0	0	0	8	
03	Tevékenység egyéb nettó eredményeszméletű bevételei	762 267	0	762 267	0	419 474	
04	<b>I. Tevékenység nettó eredményeszméletű bevételei (=01+02+03)</b>	1 513 545	0	1 513 545	0	1 593 664	
06	Központi működési célú támogatások eredményeszméletű bevételei	270 210	0	270 210	0	493 689	
09	Egyéb működési célú támogatások eredményeszméletű bevételei	13 459	0	13 459	0	-45 379	
10	Felhalmozási célú támogatások eredményeszméletű bevételei	103 063	0	103 063	0	-151 977	
11	Külföldre egyéb eredményeszméletű bevételek	1 900 277	0	1 900 277	0	1 889 997	
12	<b>III. Egyéb eredményeszméletű bevételek (=06+07+08+09)</b>	36 769	0	36 769	0	10 617	
13	Anyagköltség	585 241	0	585 241	0	652 149	
14	Igenybe vett szolgáltatások értéke	9 849	0	9 849	0	14 053	
16	Eladott (közvetített) szolgáltatások értéke	631 859	0	631 859	0	676 819	
17	<b>IV. Anyagjellegű ráfordítások (=10+11+12+13)</b>	405 147	0	405 147	0	416 037	
18	Béreköltség	56 762	0	56 762	0	60 498	
18	Személyi jellegű egyéb kifizetések	121 351	0	121 351	0	126 633	
20	Bérfelrakások	583 260	0	583 260	0	603 168	
21	<b>V. Személyi jellegű ráfordítások (=14+15+16)</b>	361 036	0	361 036	0	300 074	
22	Értécsökkenési leírás	1 234 283	0	1 234 283	0	793 189	
23	<b>VII. Egyéb ráfordítások</b>	-147 894	0	-147 894	0	-63 779	
24	<b>A) TEVÉKENYSÉGEK EREDMÉNYE (=III-III-IV-V-VI-VII)</b>	2 703	0	2 703	0	879	
25	Kapott (járó) osztalék és részesedés	38	0	38	0	25	
28	Egyéb kapott (járó) kamatok és kamatjellegű eredményeszméletű bevételek	2 741	0	2 741	0	903	
32	<b>VIII. Pénzügyi műveletek eredményeszméletű bevételei (=17+18+20)</b>	461	0	461	0	1	
35	Fizetendő kamatok és kamatjellegű ráfordítások	461	0	461	0	1	
42	<b>IX. Pénzügyi műveletek ráfordításai (=19)</b>	2 280	0	2 280	0	902	
43	<b>B) PÉNZÜGYI MŰVELETEK EREDMÉNYE (=VIII-IX)</b>	-145 614	0	-145 614	0	-62 877	
44	<b>E) MÉRLEG SZERINTI EREDMÉNY (=4C±D) (41±43±44)</b>						

## Abony Város Önkormányzat kiadásainak kötelező és önként vállalt feladatai szerinti megbontása 2016. év

24. sz. melléklet a 9/2017. (V.29.) sz. önk. Rendelethez

adatok e-ft-ban

	Eredeti ei.		Módosított ei.		Teljesítés	
	kötelező feladat	önként vállalt feladat	kötelező feladat	önként vállalt feladat	kötelező feladat	önként vállalt feladat
Személyi juttatások	475 420		496 514		479 107	
Munkaadókat terhelő járulékok és szociális hozzájárulási adó	128 365		134 037		125 701	
Dologi kiadások	915 361	89 753	958 060	91 033	782 590	91 033
Ellátottak pénzbeli juttatásai	49 340		58 987		34 766	
Egyéb működési célú kiadások	125 800	50 854	157 291	51 368	57 929	51 368
<b>Működési kiadások összesen:</b>	<b>1 694 286</b>	<b>140 607</b>	<b>1 804 889</b>	<b>142 401</b>	<b>1 480 093</b>	<b>142 401</b>
Beruházások	61 045		82 105		31 547	
Felújítások	85 075		110 868		87 936	
Egyéb felhalmozási célú kiadások	2 500		4 876		2 562	
<b>Felhalmozási kiadások összesen:</b>	<b>148 620</b>	<b>0</b>	<b>197 849</b>	<b>0</b>	<b>122 045</b>	<b>0</b>
<b>Költségvetési kiadások:</b>	<b>1 842 906</b>	<b>140 607</b>	<b>2 002 738</b>	<b>142 401</b>	<b>1 602 138</b>	<b>142 401</b>
<i>Finanszírozási kiadások</i>	760 154		761 574		679 613	
<b>Kiadások összesen:</b>	<b>2 603 060</b>	<b>140 607</b>	<b>2 764 312</b>	<b>142 401</b>	<b>2 281 751</b>	<b>142 401</b>
Halmozódás miatti levonás	729 434		700 391		648 894	
<b>Halmozódás mentes kiadások összesen</b>	<b>2 014 233</b>		<b>2 206 322</b>		<b>1 775 258</b>	