

Abony Város Önkormányzat Képviselő-testületének

22/2018.(VIII.31.) önkormányzati rendelete

**az Önkormányzat 2018. évi költségvetéséről szóló 11/2018. (II.19.) számú rendeletének
módosításáról**

Abony Város Önkormányzatának Képviselő-testülete az Alaptörvény 32. cikk (2) bekezdésében meghatározott eredeti jogalkotói hatáskörében, az Alaptörvény 32. cikk (1) bekezdés f) pontjában meghatározott feladatkörében eljárva a következőket rendeli el:

1. §

(1) Az önkormányzat a 2018. évi költségvetéséről szóló 11/2018. (II.19.) számú rendelet (továbbiakban: Rendelet) 3. § (1) bekezdése helyébe a következő rendelkezés lép:

„3.§ (1) Bevételi főösszegét 2.586.125 e Ft,
Kiadási főösszegét 2.586.125 e Ft-ban
állapítja meg az alábbi részletezéssel.”

(2) A Rendelet 3. § (2) bekezdése helyébe a következő rendelkezés lép:

„3.§ (2) 2018. évi költségvetési egyenlegek:

Működési költségvetési bevételek:	1.731.482 e Ft
<u>Működési költségvetési kiadások:</u>	<u>1.790.813 e Ft</u>
Működési költségvetési egyenleg:	-59.331 e Ft

Felhalmozási költségvetési bevételek:	63.986 e Ft
<u>Felhalmozási költségvetési kiadások:</u>	<u>659.897 e Ft</u>
Felhalmozási egyenleg:	- 595.911 e Ft

Költségvetési bevételek összesen:	1.795.468 e Ft
<u>Költségvetési kiadások összesen:</u>	<u>2.450.710 e Ft</u>
Költségvetési egyenleg:	-655.242 e Ft

Finanszírozási bevételek (belső finanszírozás, irányítószervi támogatás nélkül):	790.657 e Ft
Finanszírozási kiadások (<u>irányítószervi támogatás nélkül</u>):	<u>135.415 e Ft</u>
Finanszírozási egyenleg:	655.242 e Ft

2.§

(1) A Rendelet 4. § (1) bekezdése helyébe a következő rendelkezés lép:

„4. § (1) Tárgyévi költségvetési bevételek:

1. Működési célú támogatások áht-on belülről	1.262.516 e Ft
<i>Ebből:</i>	
<i>Önkormányzatok működési támogatása</i>	<i>985.587 e Ft</i>
<i>Egyéb működési célú tám.bevételei áht-on belülről</i>	<i>276.929 e Ft</i>
2. Közhatalmi bevételek	315.154 e Ft
<i>Ebből:</i>	
<i>Adók</i>	<i>305.004 e Ft</i>
<i>Egyéb közhatalmi bevételek</i>	<i>10.150 e Ft</i>
3. Működési bevételek	150.293 e Ft
<i>Ebből:</i>	
<i>Kamatbevételek</i>	<i>0 e Ft</i>
4. Működési célú átvett pénzeszközök	3.519 e Ft
5. Felhalmozási célú támogatások áht-on belülről	55.399 e Ft
6. Felhalmozási bevételek	6.087 e Ft
7. Felhalmozási célú átvett pénzeszközök	2.500 e Ft
8. Finanszírozási bevételek	790.657.e Ft
<i>Ebből:</i>	
<i>Államháztartáson belüli megelőlegezés</i>	<i>1.291 e Ft</i>
<i>Költségvetési működési maradvány</i>	<i>689.366 e Ft</i>
<i>Likviditási célú hitel felvétel</i>	<i>100.000 e Ft</i>
Összesen:	2.586.125 e Ft

(2) A Rendelet 4. § (2) bekezdése helyébe a következő rendelkezés lép:

„4. § (2) Tárgyévi költségvetési kiadások:

1. Személyi juttatások	628.896 e Ft
2. Munkaadókat terh.jár. szociális hozzájárulási adó	124.003 e Ft
3. Dologi kiadások	865.735 e Ft
<i>Ebből:</i>	
<i>Kamatkiadás</i>	<i>0 e Ft</i>
4. Ellátottak pénzbeli juttatása	31.979 e Ft
5. Egyéb működési célú kiadások	140.200 e Ft
<i>Ebből:</i>	
<i>fejlesztési tartalék</i>	<i>69.761 e Ft</i>
<i>működési tartalék</i>	<i>16.850 e Ft</i>
6. Beruházások	549.979 e Ft
7. Felújítások	109.768 e Ft
8. Egyéb felhalmozási kiadások	150 e Ft
9. Finanszírozási kiadások	135.415 e Ft
<i>Ebből:</i>	
<i>Likviditási célú hitel törlesztése</i>	<i>100.000 e Ft</i>
Összesen:	2.586.125 e Ft

3. §

(1) A Rendelet 1./a. melléklete helyébe e rendelet 1. melléklete lép.

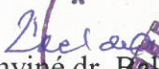
- (2) A Rendelet 1./b. melléklete helyébe e rendelet 2. melléklete lép.
- (3) A Rendelet 2. melléklete helyébe e rendelet 3. melléklete lép.
- (4) A Rendelet 3. melléklete helyébe e rendelet 4. melléklete lép.
- (5) A Rendelet 4. melléklete helyébe e rendelet 5. melléklete lép.
- (6) A Rendelet 5. melléklete helyébe e rendelet 6. melléklete lép.
- (7) A Rendelet 6. melléklete helyébe e rendelet 7. melléklete lép.
- (8) A Rendelet 7. melléklete helyébe e rendelet 8. melléklete lép.
- (9) A Rendelet 10. melléklete helyébe e rendelet 9. melléklete lép.
- (10) A Rendelet 12. melléklete helyébe e rendelet 10. melléklete lép.
- (11) A Rendelet 14. melléklete helyébe e rendelet 11. melléklete lép.
- (12) A Rendelet 15. melléklete helyébe e rendelet 12. melléklete lép.
- (13) A Rendelet 18. melléklete helyébe e rendelet 13. melléklete lép.
- (14) A Rendelet 19. melléklete helyébe e rendelet 14. melléklete lép.

Záró rendelkezések

4. §


- (1) Ez a rendelet a kihirdetést követő napon lép hatályba, és az azt követő napon hatályát veszti.

Kelt: Abony Város Önkormányzat Képviselő-testületének 2018. augusztus 30-i ülésén.


Romhányiné dr. Balogh Edit
polgármester





dr. Nagy Péter
jegyző



Kihirdetve: Abony, 2018. augusztus 31.


dr. Nagy Péter
jegyző



Abony Város Önkormányzat 2018. évi tervezett kiadásai

ezer Ft-ban

1	Helyi önkormányzat által irányított költségvetési szervek						Abonyi Polgármesteri Hivatal						Abony Város Önkormányzata						Önkormányzat összesen					
	Eredeti ei.	Módosítás 06.28	Módosítás 07.31.	Módosított 07.31.	Módosítás 08.30	Módosított 08.30	Eredeti ei.	Módosítás 06.28	Módosítás 07.31.	Módosított 07.31.	Módosítás 08.30	Módosított 08.30	Eredeti ei.	Módosítás 06.28	Módosítás 07.31.	Módosított 07.31.	Módosítás 08.30	Módosított 08.30	Eredeti ei.	Módosítás 06.28	Módosítás 07.31.	Módosított 07.31.	Módosítás 08.30	Módosított 08.30
1 Működési kiadások összesen:	803 299	6 110	1 572	810 981	284	811 265	238 178	7 588		245 766	310	246 076	675 592	52 791	-1 572	726 811	6 661	733 472	1 717 069	66 489	0	1 783 558	7 255	1 790 813
1 Személyi juttatások	421 355	1 928	1 315	424 598	103	424 701	160 666	4 639		165 305	133	165 438	38 301	141	315	38 757		38 757	620 322	6 708	1 630	1 783 558	7 255	1 790 813
2 Munkaadókat terhelő járulékok és szociális hozzájárulási adó	82 369	219	257	82 845	20	82 865	32 870	705		33 575	25	33 600	7 474	2	62	7 538		7 538	122 713	926	319	123 958	45	124 003
3 Dolgozó kiadások	299 575	3 963		303 538	161	303 699	44 642	2 239		46 881	152	47 033	487 942	24 260		512 202	2 801	515 003	832 159	30 462		862 621	3 114	865 735
ebből: kamatkiadások	0					0	0			0		0	0	0		0		0	0	0		0	0	0
4 Ellátottak pénzbeli juttatásai	0					0	0			0		0	0	0		0		0	0	0		0	0	0
5 Egyéb működési célú kiadások	0					0	0			0		0	31 891	63		31 954	25	31 979	31 891	63		31 954	25	31 979
1 Nemzetközi kötelezettségek	0					0	0	5		5		5	109 984	28 325	-1 949	136 360	3 835	140 195	109 984	28 330	-1 949	136 365	3 835	140 200
2 Elvonások és befizetések	0					0	0			0		0	0			0		0	0			0		0
3 Működési célú garancia- és kezességvállalásból származó kifizetés áht-n belülre	0					0	0			0		0	0			0		0	0			0		0
4 Működési célú visszatérítendő támogatások, kölcsönök nyújtása áht-n belülre	0					0	0			0		0	0			0		0	0			0		0
5 Működési célú visszatérítendő támogatások, kölcsönök törlesztése áht-n belülre	0					0	0			0		0	0			0		0	0			0		0
6 Egyéb működési célú támogatások államháztartáson belülre	0					0	0	5		5		5	32 884			32 884	600	33 484	32 884	5		32 889	600	33 489
7 Működési célú garancia- és kezességvállalásból származó kifizetés áht-n kívülre	0					0	0			0		0	0			0		0	0			0		0
8 Működési célú visszatérítendő támogatások, kölcsönök nyújtása áht-n kívülre	0					0	0			0		0	0			0		0	0			0		0
9 Egyéb működési célú támogatások államháztartáson kívülre	0					0	0			0		0	0			0		0	0			0		0
10 Tartalékok	0					0	0			0		20 100				20 100		20 100	20 100	0		20 100	0	20 100
ebből: Működési tartalék	0					0	0			0		57 000	28 325	-1 949	83 376	3 235	86 611	57 000	28 325	-1 949	83 376	3 235	86 611	
ebből: Fejlesztési tartalék	0					0	0			0		17 000	1 217	-1 949	16 268	582	16 850	17 000	1 217	-1 949	16 268	582	16 850	
2 Felhalmozási kiadások összesen:	27 871	1 227		29 098		29 098	5 625	287		5 912		5 912	40 000	27 108	0	571 397	53 490	624 887	593 122	13 285		606 407	53 490	659 897
1 Beruházások	27 871	1 227		29 098		29 098	5 625	287		5 912		5 912	40 000	27 108	0	571 397	53 490	624 887	593 122	13 285		606 407	53 490	659 897
2 Felújítások	0			0		0	0			0		0	459 098	2 381		461 479	53 490	514 969	492 594	3 895		496 489	53 490	549 979
3 Egyéb felhalmozási célú kiadások	0			0		0	0			0		0	100 378	9 390		109 768		109 768	100 378	9 390		109 768	0	109 768
1 Felhalmozási célú garancia- és kezességvállalásból származó kifizetés áht-n belülre	0					0	0			0		150			150		150	150	150			150	0	150
2 Felhalmozási célú visszatérítendő támogatások, kölcsönök nyújtása áht-n belülre	0					0	0			0		0						0	0			0		0
3 Felhalmozási célú visszatérítendő támogatások, kölcsönök törlesztése áht-n belülre	0					0	0			0		0						0	0			0		0
4 Egyéb felhalmozási célú támogatások államháztartáson belülre	0					0	0			0		0						0	0			0		0
5 Felhalmozási célú garancia- és kezességvállalásból származó kifizetés áht-n kívülre	0					0	0			0		0						0	0			0		0
6 Felhalmozási célú visszatérítendő támogatások, kölcsönök nyújtása áht-n kívülre	0					0	0			0		0						0	0			0		0
7 Lakástámogatás	0					0	0			0		0						0	0			0		0
8 Egyéb felhalmozási célú támogatások államháztartáson kívülre	0					0	0			0		150			150		150	150	150	0		150	0	150
ségyvetési kiadások:	831 170	7 337	1 572	840 079	284	840 363	243 803	7 875		251 678	310	251 988	1 235 218	64 562	-1 572	1 298 208	60 151	1 358 359	2 310 191	79 774	0	2 389 965	60 745	2 450 710
3 Finanszírozási kiadások	0	0	0	0	0	0	0	0	0	0	0	0	963 139	4 262	1 572	968 973	685	969 658	963 139	4 262	1 572	968 973	685	969 658
1 Belföldi finanszírozás kiadásai	0					0	0			0		0	963 139	4 262	1 572	968 973	685	969 658	963 139	4 262	1 572	968 973	685	969 658
1 Hitel-, kölcsöntörlesztés államháztartáson kívülre	0					0	0			0		0	963 139	4 262	1 572	968 973	685	969 658	963 139	4 262	1 572	968 973	685	969 658
1 Hosszú lejáratú hitelek, kölcsönök törlesztése	0					0	0			0		0	100 000			100 000		100 000	100 000			100 000		100 000

3. melléklet a 22/2018. (VIII.31.) önkormányzati rendelethez
2. melléklet a 11/2018. (II.19.) önkormányzati rendelethez

Abony Város Önkormányzat működési, felhalmozási kiadásainak, bevételeinek mérlegszerű bemutatása 2018.

Sor- szám	Bevételek	2018. évi terv	Módosítás 06.28	Módosítás 07.31.	Módosított 07.31.	Módosítás 08.30	Módosított 08.30	Sor- szám	Kiadások	adatok ezer Ft-ban					
										2018 évi terv	Módosítás 06.28	Módosítás 07.31.	Módosított 07.31.	Módosítás 08.30	Módosított 08.30
I.	MŰKÖDÉSI KÖLTSÉGVETÉSI BEVÉTELEK	1 659 063	16 820		1 675 883	55 599	1 731 482	I.	MŰKÖDÉSI KÖLTSÉGVETÉSI KIADÁSOK	1 717 069	66 489	0	1 783 558	7 255	1 790 813
1.	Működési célú támogatások államháztartáson belülről	1 195 347	11 891		1 207 238	55 278	1 262 516	1.	Személyi juttatások	620 322	6 708	1 630	628 660	236	628 896
2.	Közhatalmi bevételek	315 154	0		315 154		315 154	2.	Munkaadókat terhelő járulékok és szociális hozzájárulási adó	122 713	926	319	123 958	45	124 003
3.	Működési bevételek	145 043	4 929		149 972	321	150 293	3.	Dologi kiadások	832 159	30 462		862 621	3 114	865 735
4.	Működési célú átvett pénzeszközök	3 519	0		3 519		3 519	4.	Ellátottak pénzbeli juttatásai	31 891	63		31 954	25	31 979
	MŰKÖDÉSI KÖLTSÉGVETÉSI HIÁNY	58 006	49 669		107 675		59 331	5.	Egyéb működési célú kiadások	109 984	28 330	-1 949	136 365	3 835	140 200
II.	FELHALMOZÁSI KÖLTSÉGVETÉSI BEVÉTELEK	2 500	22 216		24 716	39 270	63 986	II.	FELHALMOZÁSI KÖLTSÉGVETÉSI KIADÁSOK	593 122	13 285		606 407	53 490	659 897
1.	Felhalmozási célú támogatások államháztartáson belülről	0	18 240		18 240	37 159	55 399	1.	Beruházások	492 594	3 895		496 489	53 490	549 979
2.	Felhalmozási bevételek	0	3 976		3 976	2 111	6 087	2.	Felújítások	100 378	9 390		109 768		109 768
3.	Felhalmozási célú átvett pénzeszközök	2 500			2 500		2 500	3.	Egyéb felhalmozási célú kiadások	150			150		150
	FELHALMOZÁSI KÖLTSÉGVETÉSI HIÁNY	590 622			581 691		595 911	4.	Felhalmozási céltartalék				0		0
	KÖLTSÉGVETÉSI BEVÉTELEK ÖSSZESEN	1 661 563	39 036		1 700 599	94 869	1 795 468		FELHALMOZÁSI KÖLTSÉGVETÉSI TÖBBLET	0	8 931		8 931		0
III.	FINANSZÍROZÁSI BEVÉTELEK	1 611 767	45 000	1 572	1 658 339	-33 439	1 624 900	III.	FINANSZÍROZÁSI KIADÁSOK	2 310 191	79 774		2 389 965	60 745	2 450 710
	MŰKÖDÉSI FINANSZÍROZÁSI BEVÉTELEK	1 611 767	45 000	1 572	1 658 339	-33 439	1 624 900		KÖLTSÉGVETÉSI KIADÁSOK ÖSSZESEN	2 310 191	79 774		2 389 965	60 745	2 450 710
1.	Belföldi finanszírozás bevételei	100 000			100 000		100 000	III.	MŰKÖDÉSI FINANSZÍROZÁSI KIADÁSOK	963 139	4 262	1 572	968 973	685	969 658
2.	Előző évi költségvetési maradvány igénybevétele	648 628	40 738		689 366		689 366	1.	Belföldi finanszírozás kiadásai	963 139	4 262	1 572	968 973	685	969 658
3.	Központi irányítószervi támogatás	829 015	3 383	1 572	833 970	273	834 243	2.	Külföldi finanszírozás kiadásai	100 000			100 000		100 000
4.	Ah-n belüli megelőlegezések	34 124	879		35 003	-33 712	1 291	3.	Központi irányítószervi támogatás	829 015	3 383	1 572	833 970	273	834 243
	FELHALMOZÁSI FINANSZÍROZÁSI BEVÉTELEK				0		0	4.	Ah-n belüli megelőlegezések	34 124	879		35 003	412	35 415
1.	Belföldi finanszírozás bevételei				0		0		FELHALMOZÁSI FINANSZÍROZÁSI KIADÁSOK				0		0
	Előző évi költségvetési maradvány igénybevétele				0		0	1.	Belföldi finanszírozás kiadásai				0		0
2.	Külföldi finanszírozás bevételei				0		0	2.	Külföldi finanszírozás kiadásai				0		0
	TÁRGYÉVI BEVÉTELEK ÖSSZESEN	3 273 330	84 036	1 572	3 358 938	61 430	3 420 368		TÁRGYÉVI KIADÁSOK ÖSSZESEN	3 273 330	84 036	1 572	3 358 938	61 430	3 420 368
	Halmozódás miatti levonás	829 015	3 383	1 572	833 970	273	834 243		Halmozódás miatti levonás	829 015	3 383	1 572	833 970	273	834 243
	Halmozódás nélküli bevételek összesen	2 444 315	80 653	0	2 524 968	61 157	2 586 125		Halmozódás nélküli kiadások összesen	2 444 315	80 653	0	2 524 968	61 157	2 586 125

4. melléklet a 22/2018. (VIII.31.) önkormányzati rendelethez
3. melléklet a 11/2018. (II.19.) önkormányzati rendelethez

Abony Város Önkormányzat, Abonyi Polgármesteri Hivatal és a Helyi Önkormányzat által irányított költségvetési szervek 2018. évi tervezett előirányzatai

Címrend	ezer Ft-ban																								
	1 Abonyi Polgármesteri Hivatal							2 Helyi önkormányzat által irányított költségvetési szervek					3 Önkormányzati Feladatok					MINDÖSSZESEN							
	Eredeti előirányzat	Módosítás 06.28	Módosítás 07.31.	Módosítás 07.31.	Módosítás 08.30	Módosítás 08.30	Eredeti előirányzat	Módosítás 06.28	Módosítás 07.31.	Módosítás 07.31.	Módosítás 08.31	Módosítás 08.31	Eredeti előirányzat	Módosítás 06.28	Módosítás 07.31.	Módosítás 07.31.	Módosítás 08.30	Módosítás 08.30	Eredeti előirányzat	Módosítás 06.28	Módosítás 07.31.	Módosítás 07.31.	Módosítás 08.30	Módosítás 08.30	
Kiadások																									
1. Személyi juttatások	160 666	4 639		165 305	133	165 438	421 355	1 928	1 313	424 598	103	424 701	38 301	141	313	38 757	0	38 757	620 322	6 708	1 630	628 660		236	628 896
2. Munkaadókat terhelő járulékok és szociális hozzájárulási adó	32 870	705		33 575	25	33 600	82 369	219	257	82 845	20	82 865	7 474	2	62	7 538	0	7 538	122 713	926	319	123 958	45		124 003
3. Dologi kiadások	44 642	2 239		46 881	152	47 033	299 572	3 963		303 538	161	303 699	487 942	24 260		512 202	2 801	515 003	832 159	30 462	0	862 621	3 114		865 735
4. Ellátottak pénzbeli juttatásai	0			0	0	0	0	0	0	0	0	0	31 891	63		31 954	25	31 979	31 891	63	0	31 954	25		31 979
5. Egyéb működési célú kiadások	0	5		5	0	5	0	0	0	0	0	0	109 984	28 325	-1 949	136 360	3 835	140 195	109 984	28 330	-1 949	136 360	3 835		140 195
6. <i>eből tartalékok emelésére</i>	0			0	0	0	0	0	0	0	0	0	57 000	28 325	-1 949	83 376	3 235	86 611	57 000	28 324	-1 949	83 376	3 235		86 611
7. Működési költségvetési kiadások összesen:	238 178	7 588		245 766	310	246 076	803 299	6 110	1 572	810 981	284	811 265	675 592	52 791	-1 572	726 811	6 661	733 472	1 717 069	66 489	0	1 783 558	7 255		1 790 813
8. <i>Bemutatók</i>	5 625	287		5 912	0	5 912	27 871	1 227		29 098	0	29 098	459 098	2 381		461 479	53 490	514 969	492 594	3 895	0	496 489	53 490		549 979
9. Feladatok	0			0	0	0	0	0	0	0	0	0	100 378	9 390		109 768	0	109 768	100 378	9 390	0	109 768	0		109 768
10. Egyéb felhalmozási kiadások	0			0	0	0	0	0	0	0	0	0	150	0		150	0	150	150	0	0	150	0		150
11. Felhalmozási költségvetési kiadások összesen:	5 625	287		5 912	0	5 912	27 871	1 227		29 098	0	29 098	359 626	11 771		371 397	53 490	624 887	593 122	13 283	0	606 407	53 490		659 897
12. <i>Finanszírozási kiadások összesen:</i>	0			0	0	0	0	0	0	0	0	0	963 139	4 262	1 572	968 973	685	969 658	963 139	4 262	1 572	968 973	685		969 658
13. <i>eből felvett kölcsönök és kölcsönfelvétel</i>	0			0	0	0	0	0	0	0	0	0	863 139	4 262	1 572	868 973	685	869 658	863 139	4 262	1 572	868 973	685		869 658
14. Kiadások mindösszesen:	243 803	7 875		251 678	310	251 988	831 170	7 337	1 572	840 079	284	840 363	2 198 357	68 824	0	2 267 181	60 836	2 328 017	3 273 330	84 036	1 572	3 358 938	61 430		3 420 368
15. <i>Halmazodás miatt levonás</i>	0			0	0	0	0	0	0	0	0	0	829 015	3 383	1 572	833 970	273	834 243	829 015	3 383	1 572	833 970	273		834 243
16. Halmazodás mentes kiadások összesen	243 803	7 875		251 678	310	251 988	831 170	7 337	1 572	840 079	284	840 363	1 369 342	65 441	-1 572	1 433 211	60 563	1 493 774	2 444 315	80 653	0	2 524 968	61 157		2 586 125
Bevételek																									
16. Működési célú támogatások Ált-n beltről	0	4 045		4 045	0	4 045	211 835	1 879		213 714	0	213 714	983 512	5 967		989 479	55 278	1 044 757	1 195 347	11 891		1 207 238	55 278		1 262 516
17. <i>eből önkormányzatok működési támogatása</i>	0			0	0	0	0	0	0	0	0	0	966 862	4 742		971 604	13 983	985 587	966 862	4 742		971 604	13 983		985 587
18. Közfelhalmozási bevételek	150			150	0	150	0	0	0	0	0	0	315 004	0		315 004	0	315 004	315 154	0		315 154	0		315 154
19. Működési célú átvett pénzeszközök	3 625	242		3 867	160	4 027	19 350	0		19 350	161	19 511	122 070	4 687		126 757	0	126 757	145 043	4 929		149 972	321		150 293
20. Működési költségvetési bevételek összesen:	3 775	4 287		8 062	160	8 222	231 185	1 879		233 064	161	233 225	1 424 105	10 654		1 434 759	55 278	1 490 037	1 659 063	16 820		1 675 883	55 599		1 731 482
21. <i>Halmazodás mentes bevételek</i>	0	44		44	0	44	0	0	0	0	0	0	18 240	37 159		55 399	0	55 399	18 240	37 159		55 399	0		55 399
22. <i>Halmazodás mentes bevételek</i>	0	44		44	0	44	0	0	0	0	0	0	3 932	2 111		6 043	0	6 043	3 976	2 111		6 087	0		6 087
23. Felhalmozási költségvetési bevételek összesen:	0	44		44	0	44	0	0	0	0	0	0	2 500	0		2 500	0	2 500	2 500	0		2 500	0		2 500
24. <i>Finanszírozási bevételek összesen:</i>	240 030	3 544		243 574	150	243 724	599 985	5 458	1 572	607 015	123	607 138	771 752	35 998		807 750	-33 712	774 038	1 611 767	45 000	1 572	1 658 339	-33 439		1 624 900
25. <i>eből felvett kölcsönök és kölcsönfelvétel</i>	239 030	1 800		240 830	150	240 980	589 985	1 583	1 572	593 140	123	593 263	0	0		0	0	829 015	3 383	1 572	833 970	273		834 243	
26. <i>Halmazodás mentes bevételek</i>	1 000	1 744		2 744	0	2 744	10 000	3 875		13 875	0	13 875	637 628	35 119		672 747	0	672 747	648 628	40 738		689 366	0		689 366
27. Bevételek mindösszesen:	243 803	7 875		251 678	310	251 988	831 170	7 337	1 572	840 079	284	840 363	2 198 357	68 824	0	2 267 181	60 836	2 328 017	3 273 330	84 036	1 572	3 358 938	61 430		3 420 368
28. <i>Halmazodás miatt levonás</i>	239 030	1 800		240 830	150	240 980	589 985	1 583	1 572	593 140	123	593 263	0	0		0	0	829 015	3 383	1 572	833 970	273		834 243	
29. Halmazodás mentes bevételek összesen	4 773	6 075		10 848	160	11 008	241 185	5 754	0	246 939	161	247 100	2 198 357	68 824	0	2 267 181	60 836	2 328 017	2 444 315	80 653	0	2 524 968	61 157		2 586 125
30. <i>Halmazodás mentes bevételek</i>	4 773	6 075		10 848	160	11 008	241 185	5 754	0	246 939	161	247 100	2 198 357	68 824	0	2 267 181	60 836	2 328 017	2 444 315	80 653	0	2 524 968	61 157		2 586 125
31. <i>Létszámkeret (fő)</i>	40			40		40	129	1	1	131	0	131	2			2		171	1	1	173	0		173	

Címrend	390703																		
	Általános igazgatási tevékenység 011130					Állampolgársági ügyek 016030			Országgyűlési, önkormányzati és európai parlamenti képviselőválasztásokhoz kapcsolódó tevékenységek 016010					Lakkásfenntartási ellátások 106020			Abonyi Polgármesteri Hiva		
	Eredeti előirányzat	Módosítás 06.28	Módosított 06.28	Módosítás 08.30	Módosított 08.30	Eredeti előirányzat	Módosítás 06.28	Módosított 08.30	Eredeti előirányzat	Módosítás 06.28	Módosított 06.28	Módosítás 08.30	Módosított 08.30	Eredeti előirányzat	Módosítás	Módosított előirányzat	Eredeti előirányzat	Módosítás 06.28	Módosított 06.28
Kiadások																			
1. Személyi juttatások	160 666	1 720	162 386	126	162 512	0			0	2 919	2 919	7	2 926	0			0		
2. Munkaadókat terhelő járulékok és szociális hozzájárulási adó	32 870	79	32 949	25	32 974	0			0	626	626		626	0			160 666	4 639	165 305
3. Dologi kiadások	44 261	1 739	46 000	159	46 159	381		381	0	500	500	-7	493	0			32 870	705	33 575
4. Ellátottak pénzbeli juttatásai	0				0	0		0	0	0	0		0	0			44 642	2 239	46 881
5. Egyéb működési célú kiadások	0	5	5		5	0		0	0	0	0		0	0			0	0	0
6. <i>-ebből tartalékok</i>	0				0	0		0	0	0	0		0	0			0	5	5
7. Működési költségvetési kiadások összesen:	237 797	3 543	241 340	310	241 650	381	0	381	0	4 045	4 045	0	4 045	0	0	0	238 178	7 588	245 766
8. Beruházások	5 625	287	5 912		5 912	0		0	0	0	0		0	0	0	0	5 625	287	5 912
9. Felújítások	0				0	0		0	0	0	0		0	0	0	0	0	0	0
10. Egyéb felhalmozási kiadások	0				0	0		0	0	0	0		0	0	0	0	0	0	0
11. Felhalmozási költségvetési kiadások összesen:	5 625	287	5 912		5 912	0	0	0	0	0	0		0	0	0	0	0	0	0
12. Finanszírozási kiadások összesen:	0	0	0		0	0	0	0	0	0	0		0	0	0	0	0	0	0
13. <i>-ebből folyósított irányítószervi támogatás</i>	0				0	0		0	0	0	0		0	0	0	0	5 625	287	5 912
15. Kiadások mindösszesen:	243 422	3 830	247 252	310	247 562	381	0	381	0	4 045	4 045	0	4 045	0	0	0	243 803	7 875	251 678
Bevételek																			
16. Működési célú támogatások Aht-n belülről					0	0		0	0	0	0		0	0	0	0	243 803	7 875	251 678
17. <i>-ebből önkormányzatok működési támogatása</i>					0	0		0	4 045	4 045			4 045	0					0
18. Közhatalmi bevételek	150		150		150	0		0	0	0	0		0	0	0	0	0	4 045	4 045
19. Működési bevételek	2 289	242	2 531	160	2 691	1 334		1 334	0	0	0		0	0	0	0	150	0	150
20. Működési célú átvett pénzeszközök	0	0	0		0	0		0	0	0	0		0	0	0	0	3 623	242	3 865
21. Működési költségvetési bevételek összesen:	2 439	242	2 681	160	2 841	1 334	0	1 334	0	4 045	4 045		4 045	0	0	0	0	44	44
22. Felhalmozási célú támogatások Aht-n belülről					0	0		0	0	0	0		0	0	0	0	0	0	0
23. Felhalmozási bevételek		44	44		44	0		0	0	0	0		0	0	0	0	0	44	44
24. Felhalmozási célú átvett pénzeszközök					0	0		0	0	0	0		0	0	0	0	0	0	0
25. Felhalmozási költségvetési bevételek összesen:	0	44	44		44	0	0	0	0	0	0		0	0	0	0	0	44	44
26. Finanszírozási bevételek összesen:	240 983	3 544	244 527	150	244 677	-953	0	-953	0	0	0		0	0	0	0	0	44	44
27. <i>-ebből kapott irányítószervi támogatás</i>	239 983	1 800	241 783	150	241 933	-953		-953	0	0	0		0	0	0	0	240 030	3 544	243 574
28. <i>-előző évi költségvetési maradvány igénybevétele</i>	1 000	1 744	2 744		2 744	0		0	0	0	0		0	0	0	0	239 030	1 800	240 830
29. <i>-értékpapír műveletek bevétele</i>					0	0		0	0	0	0		0	0	0	0	1 000	1 744	2 744
30. Bevételek mindösszesen:	243 422	3 830	247 252	310	247 562	381	0	381	0	4 045	4 045	0	4 045	0	0	0	243 803	7 875	251 678
31. Létszámkeret (fő)	40		0		0	0		0	0	0	0		0	0	0	0	40	0	0

Cimrend	730259															ezer Ft-ban		
	Általános igazgatási tev. 011130						Vagyongazdálkodási feladatok 013350					Út építése 045120			Helyi adók 900020			
	Eredeti eloirányzat	Módosítás 06.28	Módosítás 07.31.	Módosított 07.31.	Módosítás 08.30	Módosított 08.30	Eredeti eloirányzat	Módosítás 06.28	Módosított 06.28	Módosítás 08.30	Módosított 08.30	Eredeti eloirányzat	Módosítás 06.28	Módosított 06.28	Eredeti eloirányzat	Módosítás 06.28	Módosított 06.28	
Kiadások																		
1. Személyi juttatások	35 781			35 781		35 781	0				0	0			0		0	
2. Munkaadókat terhelő járulékok és szociális hozzájárulási adó	6 977			6 977		6 977	0				0	0			0		0	
3. Dologi kiadások	145 800	7 677		153 477		153 477	12 379	14 101	26 480	-600	25 880	9 525		9 525	0		0	
4. Ellátottak pénzbeli juttatásai	0			0		0	0				0	0			0		0	
5. Egyéb működési célú kiadások	70 471	28 325	-1 949	96 847	3 835	100 682	0				0	0			0		0	
6. <i>ebből tartalékok</i>	50 000	28 325	-1 949	76 376	3 235	79 611	0				0	0			0		0	
7. Működési költségvetési kiadások összesen:	259 029	36 002	-1 949	293 082	3 835	296 917	12 379	14 101	26 480	-600	25 880	9 525	0	9 525	0	0	0	
8. Beruházások	0			0		0	19 680	2 381	22 061	-3 881	18 180	17 000		17 000	0		0	
9. Felújítások	0			0		0	32 030	9 390	41 420		41 420	0		0	0		0	
10. Egyéb felhalmozási kiadások	0			0		0	0				0	0			0		0	
11. Felhalmozási költségvetési kiadások összesen:	0	0		0		0	51 710	11 771	63 481	-3 881	59 600	17 000	0	17 000	0	0	0	
12. Finanszírozási kiadások összesen:	0		1 572	1 572	-1 572	0	0				0	0			0		0	
13. <i>ebből felvett kölcsönök és kölcsönfelvétel</i>	0		1 572	1 572	-1 572	0	0				0	0			0		0	
15. Kiadások mindösszesen:	259 029	36 002	-377	294 654	2 263	296 917	64 089	25 872	89 961	-4 481	85 480	26 525	0	26 525	0	0	0	
Bevételek																		
16. Működési célú támogatások Áht-n belülről	250			250	34 124	34 374	0				0	0			0		0	
17. <i>ebből önkormányzatok működési támogatása</i>	0			0		0	0				0	0			0		0	
18. Közhatalmi bevételek	0			0		0	0				0	0			0		0	
19. Működési bevételek	32 764			32 764		32 764	60 517	4 687	65 204		65 204	0		315 004	0		315 004	
20. Működési célú átvett pénzeszközök	0			0		0	0				0	0			0		0	
21. Működési költségvetési bevételek összesen:	33 014	0		33 014	34 124	67 138	60 517	4 687	65 204		65 204	0	0	315 004	0	0	315 004	
22. Felhalmozási célú támogatások Áht-n belülről	0			0		0	0				0	0			0		0	
23. Felhalmozási bevételek	0			0		0	0				0	0			0		0	
24. Felhalmozási célú átvett pénzeszközök	2 500			2 500		2 500	0	3 932	3 932	2 111	6 043	0		0	0		0	
25. Felhalmozási költségvetési bevételek összesen:	2 500	0		2 500	0	2 500	0	3 932	3 932	2 111	6 043	0	0	0	0	0	0	
26. Finanszírozási bevételek összesen:	0	0		0		0	0	0	0		0	0	0	0	0	0	0	
27. <i>ebből kapott transzferesztámogatás</i>	0			0		0	0				0	0			0		0	
28. <i>ebből évi költségvetési maradvány igénybevétele</i>	0			0		0	0				0	0			0		0	
29. <i>ebből hitel-, kölcsönfelvétel - áht-n belüli megelőlegezések</i>	0			0		0	0				0	0			0		0	
30. Bevételek mindösszesen:	35 514	0		35 514	34 124	69 638	60 517	8 619	69 136	2 111	71 247	0	0	0	315 004	0	315 004	
31. Letszámkeret (fő)	0			0		0	0				0	0			0		0	

Címrend	ezred Ft-ban													
	Pályázat (Pingsvies Óvoda) 013350		PM Óvodafejlesztés 2017/45 Abonyi Gyöngyszemek Óvoda 041040		Pályázati önerő			Önkormányzat összesen						
	Módosítás 06.28	Módosított 06.28	Módosítás 08.30	Módosított 08.30	Eredeti előirányzat	Módosítás 08.30	Módosított 08.30	Eredeti előirányzat	Módosítás 06.28	Módosítás 07.31	Módosított 07.31	Módosítás 08.30	Módosított 08.30	
1	80	81	82	83	84	85	86	87	88	89	90	91	92	
Kiadások														
1. Személyi juttatások					0				38 301	141	315	38 757	0	38 757
2. Munkaadókat terhelő járulékok és szociális hozzájárulási adó					0				7 474	2	62	7 538	0	7 538
3. Dologi kiadások	2 482	2 482	3 401	3 401				487 942	24 260		512 202	2 801	515 003	
4. Ellátottak pénzbeli juttatásai					0			31 891	63		31 954	25	31 979	
5. Egyéb működési célú kiadások					0			109 984	28 325	-1 949	136 360	3 835	140 195	
6. <i>ebből tartalékok</i>					0			57 000	28 325	-1 949	83 376	5 235	86 611	
7. Működési költségvetési kiadások összesen:	2 482	2 482	3 401	3 401				675 592	52 791	-1 572	726 811	6 661	732 472	
8. Beruházások			41 040	41 040	69 859	-3 881	65 978	459 098	2 381		461 479	53 490	514 969	
9. Felújítások					56 922		56 922	100 378	9 390		109 768	0	109 768	
10. Egyéb felhalmozási kiadások					0			150	0		150	0	150	
11. Felhalmozási költségvetési kiadások összesen:			41 040	41 040			126 781	-3 881	122 900		559 626	53 490	624 887	
12. Finanszírozási kiadások összesen:														
13. <i>ebből folyósított transzverzális támogatás, áh-n belüli megelőlegezés</i>					0			963 139	4 262	1 572	968 973	685	969 658	
14. Kiadások mindösszesen:	2 482	2 482	44 441	44 441	126 781	-3 881	122 900	2 198 357	68 824		2 267 181	60 836	2 328 017	
Bevételek														
16. Működési célú támogatások Áht-n belülről	1 162	1 162	3 401	3 401					0			0	0	
17. <i>ebből önkormányzatok működési támogatása</i>								983 512	5 967		989 479	55 278	1 044 757	
18. Közhatalmi bevételek					0			966 862	4 742		971 604	13 983	985 587	
19. Működési bevételek					0			315 004	0		315 004	0	315 004	
20. Működési célú átvett pénzeszközök					0			122 070	4 687		126 757	0	126 757	
21. Működési költségvetési bevételek összesen:	1 162	1 162	3 401	3 401	0	0	0	1 424 105	10 654		1 434 759	55 278	1 490 037	
22. Felhalmozási célú támogatások Áht-n belülről	18 240	18 240	37 159	37 159				0	18 240		18 240	37 159	55 399	
23. Felhalmozási bevételek					0			0	3 932		3 932	2 111	6 043	
24. Felhalmozási célú átvett pénzeszközök					0			2 500	0		2 500	0	2 500	
25. Finanszírozási bevételek összesen:	18 240	18 240	37 159	37 159				2 500	22 172		24 672	39 270	63 942	
26. <i>ebből kapott transzverzális támogatás</i>					0			771 752	35 998		807 750	-33 712	774 038	
27. <i>ebből átvett pénzeszközök</i>					0			0	0		0	0	0	
28. <i>ebből hite-, kölcsönfelvétel - áht-n belüli megelőlegezések</i>					0			637 628	35 119		672 747	0	672 747	
29. Bevételek mindösszesen:	19 402	19 402	40 560	40 560	0	0	0	1 449 124	879		1 535 003	-33 712	1 501 291	
30. Bevételek mindösszesen:	19 402	19 402	40 560	40 560	0	0	0	2 198 357	68 824		2 267 181	60 836	2 328 017	
31. Lezárási adatok (fő)					0			0	0		0	0	0	

775641

Intézmény össze

Címrend	Háziorvosi ügyeleti ellátás 072112			Járóbeteg szakellátás 072210					Család és növelmi ü. gondozás 074031					Ifjúság ü. gondozás 074032					Járóbeteg ellátás finanszírozása és támogatása 072290			Közegészségügyi szolg. finansz. és támogatása 074090			Intézmény össze			
	Eredeti előirányzat	Módosítás 06.28	Módosított 08.30	Eredeti előirányzat	Módosítás 06.28	Módosított 06.28	Módosítás 08.30	Módosított 08.30	Eredeti előirányzat	Módosítás 06.28	Módosított 06.28	Módosítás 08.30	Módosított 08.30	Eredeti előirányzat	Módosítás 06.28	Módosított 06.28	Módosítás 08.30	Módosított 08.30	Eredeti előirányzat	Módosítás 06.28	Módosított 08.30	Eredeti előirányzat	Módosítás 06.28	Módosított 08.30	Eredeti előirányzat	Módosítás 06.28	Módosított 06.28	
Kiadások																												
1. Személyi juttatások	0		0	13 446	44	13 490	-32	13 458	21 447		21 447	14	21 461	8 084		8 084	18	8 102	0		0	0		0	42 977	44	43 021	
2. Munkaadókat terhelő járulékok és szociális hozzájárulási adó	0		0	2 622	10	2 632	-7	2 625	0		0	0	0	0		0	0	0	0		0	0		0	8 380	10	8 391	
3. Dologi kiadások	19 188		19 188	188 868	1 128	189 996	0	189 996	1 839		1 839	230	2 069	2 139		2 139	-230	1 909	0		0	0		0	212 034	1 128	213 162	
4. Ellátottak pénzbeli juttatásai	0		0	0		0		0	0		0	0	0	0		0	0	0	0		0	0		0	0		0	
5. Egyéb működési célú kiadások	0		0	0		0		0	0		0	0	0	0		0	0	0	0		0	0		0	0		0	
6. -ebből tartalékok	0		0	0		0		0	0		0	0	0	0		0	0	0	0		0	0		0	0		0	
7. Működési költségvetési kiadások összesen:	19 188	0	19 188	204 936	1 182	206 118	-39	206 079	27 468	0	27 468	247	27 715	11 799	0	11 799	-208	11 591	0	0	0	0	0	0	263 391	1 182	264 573	
8. Beruházások	0		0	3 555		3 555	10	3 565	1 679		1 679	-10	1 669	877		877		877	0		0	0		0	6 111	0	6 111	
9. Felújítások	0		0	0		0		0	0		0	0	0	0		0	0	0	0		0	0		0	0		0	
10. Egyéb felhalmozási kiadások	0		0	0		0		0	0		0	0	0	0		0	0	0	0		0	0		0	0		0	
11. Felhalmozási költségvetési kiadások összesen:	0	0	0	3 555	0	3 555	10	3 565	1 679	0	1 679	-10	1 669	877	0	877		877	0	0	0	0	0	0	6 111	0	6 111	
12. Finanszírozási kiadások összesen:	0		0	0		0		0	0		0	0	0	0		0	0	0	0		0	0		0	0		0	
13. -ebből folyósított irányítószervi támogatás	0		0	0		0		0	0		0	0	0	0		0	0	0	0		0	0		0	0		0	
15. Kiadások mindösszesen:	19 188	0	19 188	208 491	1 182	209 673	-29	209 644	29 147	0	29 147	237	29 384	12 677	0	12 677	-208	12 469	0	0	0	0	0	0	269 502	1 182	270 684	
Bevételek																												
16. Működési célú támogatások Aht-n belülről	0		0	0		0		0	0		0	0	0	0		0	0	0	0		0	0		0	0		0	
17. -ebből önkormányzatok működési támogatása	0		0	175 162		175 162		175 162	34 307		34 307		34 307	1 198		1 198		1 198	0		0	0		0	269 502	1 182	270 684	
18. Közhatalmi bevételek	0		0	0		0		0	0		0	0	0	0		0	0	0	0		0	0		0	0		0	
19. Működési bevételek	0		0	0		0		0	0		0	0	0	0		0	0	0	0		0	0		0	210 666	0	210 666	
20. Működési célú átvett pénzeszközök	0		0	2 034		2 034		2 034	0		0	0	0	0		0	0	0	0		0	0		0	0		0	
21. Működési költségvetési bevételek összesen:	0	0	0	177 196	0	177 196		177 196	34 307	0	34 307		34 307	1 198	0	1 198		1 198	0	0	0	0	0	0	212 700	0	212 700	
22. Felhalmozási célú támogatások Aht-n belülről	0		0	0		0		0	0		0	0	0	0		0	0	0	0		0	0		0	0		0	
23. Felhalmozási bevételek	0		0	0		0		0	0		0	0	0	0		0	0	0	0		0	0		0	0		0	
24. Felhalmozási célú átvett pénzeszközök	0		0	0		0		0	0		0	0	0	0		0	0	0	0		0	0		0	0		0	
25. Felhalmozási költségvetési bevételek összesen:	0	0	0	0	0	0		0	0	0	0	0	0	0	0	0	0	0	0	0	0	0	0	0	0	0	0	
26. Finanszírozási bevételek összesen:	19 188	0	19 188	31 295	1 182	32 477	-29	32 448	-5 160	0	-5 160	237	-4 923	11 479	0	11 479	-208	11 271	0	0	0	0	0	0	56 802	1 182	57 984	
27. -ebből kapott irányítószervi támogatás	19 188		19 188	28 295	54	28 349	-29	28 320	-5 160		-5 160	237	-4 923	11 479		11 479		11 271	0		0	0		0	3 000	1 128	4 128	
28. -előző évi költségvetési maradvány igénybevétele	0		0	3 000	1 128	4 128		4 128	0		0	0	0	0		0	0	0	0		0	0		0	0		0	
29. -értékpapír műveletek bevétele	0		0	0		0		0	0		0	0	0	0		0	0	0	0		0	0		0	0		0	
30. Bevételek mindösszesen:	19 188	0	19 188	208 491	1 182	209 673	-29	209 644	29 147	0	29 147	237	29 384	12 677	0	12 677	-208	12 469	0	0	0	0	0	0	269 502	1 182	270 684	
31. Letszámkereket (fő)	0		0	3		3		3	6		6		6	2		2		2	0		0	0		0	11		11	

Címrend	650-836					
	Sportlétesítmények működtetése 081030			Abony Városi Sportcsarnok összesen		
	Eredeti előirányzat	Módosítás 06.28	Módosított 08.30	Eredeti előirányzat	Módosítás 06.28	Módosított 08.30
1	2	3	4	5	6	7
Kiadások						
1. Személyi juttatások	6 183		6 183	6 183	0	6 183
2. Munkaadókat terhelő járulékok és szociális hozzájárulási adó	1 218		1 218	1 218	0	1 218
3. Dologi kiadások	10 785	48	10 833	10 785	48	10 833
4. Ellátottak pénzbeli juttatásai	0		0	0	0	0
5. Egyéb működési célú kiadások	0		0	0	0	0
6. <i>-ebből tartalékok</i>	0		0	0	0	0
7. Működési költségvetési kiadások összesen:	18 187	48	18 235	18 187	48	18 235
8. Beruházások	127		127	127	0	127
9. Felújítások	0		0	0	0	0
10. Egyéb felhalmozási kiadások	0		0	0	0	0
11. Felhalmozási költségvetési kiadások összesen:	127		127	127	0	127
12. Finanszírozási kiadások összesen:	0		0	0	0	0
13. <i>-ebből folyósított irányítószervi támogatás</i>	0		0	0	0	0
15. Kiadások mindösszesen:	18 314	48	18 362	18 314	48	18 362
Bevételek						
16. Működési célú támogatások Aht-n belülről	0		0	0	0	0
17. <i>-ebből önkormányzatok működési támogatása</i>	0		0	0	0	0
18. Közhatalmi bevételek	0		0	0	0	0
19. Működési bevételek	5 500		5 500	5 500	0	5 500
20. Működési célú átvett pénzeszközök	0		0	0	0	0
21. Működési költségvetési bevételek összesen:	5 500		5 500	5 500	0	5 500
22. Felhalmozási célú támogatások Aht-n belülről	0		0	0	0	0
23. Felhalmozási bevételek	0		0	0	0	0
24. Felhalmozási célú átvett pénzeszközök	0		0	0	0	0
25. Felhalmozási költségvetési bevételek összesen:	0		0	0	0	0
26. Finanszírozási bevételek összesen:	12 814	48	12 862	12 814	48	12 862
27. <i>-ebből kapott irányítószervi támogatás</i>	10 814		10 814	10 814	0	10 814
28. <i>-előző évi költségvetési maradvány igénybevétele</i>	2 000	48	2 048	2 000	48	2 048
29. <i>-értékpapír műveletek bevétele</i>	0		0	0	0	0
30. Bevételek mindösszesen:	18 314	48	18 362	18 314	48	18 362
31. Létszámkeret (fő)	2		2	2	0	2

ezer Ft-ban

ezer Ft-ban

685 797

Címrend	Óvodai nevelés ellátás, szakmai 091110						Óvodai nevelés ellátás, működtetési 091140						Sajátos nevelési igényű gyermekek óvodai nevelésének ellátásának szakmai feladatai 091120				Abonyi Gyöngyszemek Óvoda összesen						
	Eredeti előirányzat	Módosítás 06.28	Módosítás 07.31.	Módosított 07.31.	Módosítás 08.30	Módosított 08.30	Eredeti előirányzat	Módosítás 06.28	Módosítás 07.31.	Módosított 07.31.	Módosítás 08.30	Módosított 08.30	Eredeti előirányzat	Módosítás 06.28	Módosítás 07.31.	Módosított 08.30	Eredeti előirányzat	Módosítás 06.28	Módosítás 07.31.	Módosított 07.31.	Módosítás 08.30	Módosított 08.30	
	2	3	4	5	6	7	8	9	10	11	12	13	14	15	16	17	18	19	20	21	22	23	
Kiadások																							
1. Személyi juttatások	99 115	44	1 315	100 475	21	100 496	0			0							18	19	20	21	22	23	
2. Munkaadókat terhelő járulékok és szociális hozzájárulási adó	19 327	8	257	19 592	4	19 596	0			0			200			200	99 315	44	1 315	100 674	21	100 695	
3. Dologi kiadások	927			927	70	997	0			0			39			39	19 366	8	257	19 631	4	19 635	
4. Ellátottak pénzbeli juttatásai	0			0			9 097	412		9 509	-70	9 439	0			0	10 024	412		10 436	0	10 436	
5. Egyéb működési célú kiadások	0			0			0			0			0			0	0	0		0	0	0	
6. <i>-ebből tartalékok</i>	0			0			0			0			0			0	0	0		0	0	0	
7. Működési költségvetési kiadások összesen:	119 370	52	1 572	120 994	95	121 089	9 097	412		9 509	-70	9 439	239			239	128 706	464	1 572	130 742	25	130 767	
8. Beruházások	0			0			3 429			3 429		3 429	0			239	0	0		0	0	0	
9. Felújítások	0			0			0			0		0	0			0	3 429	0		3 429	0	3 429	
10. Egyéb felhalmozási kiadások	0			0			0			0		0	0			0	0	0		0	0	0	
11. Felhalmozási költségvetési kiadások összesen:	0			0			3 429			3 429		3 429	0			0	0	0		0	0	0	
12. Finanszírozási kiadások összesen:	0			0			0			0		0	0			0	0	0		0	0	0	
13. <i>-ebből folyósított irányítástervezési támogatás</i>	0			0			0			0		0	0			0	0	0		0	0	0	
15. Kiadások mindösszesen:	119 370	52	1 572	120 994	95	121 089	12 526	412		12 938	-70	12 868	239			239	132 135	464	1 572	134 171	25	134 196	
Bevételek																							
16. Működési célú támogatások Aht-n belülről	0			0			0			0		0	0			0	0	0		0	0	0	
17. <i>-ebből önkormányzatok működési támogatása</i>	0			0			0			0		0	0			0	0	0		0	0	0	
18. Közhatalmi bevételek	0			0			0			0		0	0			0	0	0		0	0	0	
19. Működési bevételek	0			0			0			0		0	0			0	0	0		0	0	0	
20. Működési célú átvett pénzeszközök	0			0			0			0		0	0			0	0	0		0	0	0	
21. Működési költségvetési bevételek összesen:	0			0			0			0		0	0			0	0	0		0	0	0	
22. Felhalmozási célú támogatások Aht-n belülről	0			0			0			0		0	0			0	0	0		0	0	0	
23. Felhalmozási bevételek	0			0			0			0		0	0			0	0	0		0	0	0	
24. Felhalmozási célú átvett pénzeszközök	0			0			0			0		0	0			0	0	0		0	0	0	
25. Felhalmozási költségvetési bevételek összesen:	0			0			0			0		0	0			0	0	0		0	0	0	
26. Finanszírozási bevételek összesen:	119 370	52	1 572	120 994	95	121 089	12 526	412		12 938	-70	12 868	239			239	132 135	464	1 572	134 171	25	134 196	
27. <i>-ebből kapott irányítástervezési támogatás</i>	119 370	52	1 572	120 994	95	121 089	12 526	412		12 938	-70	12 868	239			239	132 135	464	1 572	134 171	25	134 196	
28. <i>-előző évi költségvetési maradvány igénybevétele</i>	0			0			0			0		0	0			0	0	0		0	0	0	
29. <i>-értékpapír műveletek bevétele</i>	0			0			0	412		412		0	0			0	0	0		0	0	0	
30. Bevételek mindösszesen:	119 370	52	1 572	120 994	95	121 089	12 526	412		12 938	-70	12 868	239			239	132 135	464	1 572	134 171	25	134 196	
31. Létszámkeret (fő)	30		1	31						0						0	30	0	1	31		31	

Címrend	685 786																									ezer Ft-ban				
	Óvodai nevelés ellátás, szakmai 091110					Sajátos nevelési igényű gyermekek óvodai nevelésének ellátásának szakmai feladatai 091120					Óvodai nevelés ellátás, működtetési 091140					Gyermekek bölcsödei ellátása 104031					Abonyi Szivárvány Óvoda és Bölcsöde összesen									
	Eredeti előirányzat	Módosítás 06.28	Módosított 06.28	Módosítás 08.30	Módosított 08.30	Eredeti előirányzat	Módosítás 06.28	Módosított 06.28	Módosítás 08.30	Módosított 08.30	Eredeti előirányzat	Módosítás 06.28	Módosított 06.28	Módosítás 08.30	Módosított 08.30	Eredeti előirányzat	Módosítás 06.28	Módosított 06.28	Módosítás 08.30	Módosított 08.30	Eredeti előirányzat	Módosítás 06.28	Módosított 06.28	Módosítás 08.30	Módosított 08.30					
Kiadások	2	3	4	5	6	7	8	9	10	11	12	13	14	15	16	17	18	19	20	21	22	23	24	25	26					
1. Személyi juttatások	86 838		86 838	-323	86 515	2 991		2 991	-25	2 966	81		81	36	117															
2. Munkaadókat terhelő járulékok és szociális hozzájárulási adó	16 864		16 864		16 868	583		583		583	18		18	48	66	18 440	170	18 610	379	18 989	108 350	170	108 520	67	108 587					
3. Dologi kiadások	982		982	25	1 007	0		0		0	8 611	465	9 076	-66	9 010	3 593	34	3 627	-39	3 588	21 058	34	21 092	13	21 105					
4. Ellátottak pénzbeli juttatásai	0		0		0	0		0		0	0		0		0	1 264		1 264	41	1 305	10 857	465	11 322	0	11 322					
5. Egyéb működési célú kiadások	0		0		0	0		0		0	0		0		0	0		0		0	0		0	0	0					
6. <i>-ebből tartalékok</i>	0		0		0	0		0		0	0		0		0	0		0		0	0		0	0	0					
7. Működési költségvetési kiadások összesen:	104 684		104 684	-294	104 390	3 574		3 574	-25	3 549	8 710	465	9 175	18	9 193	23 297	204	23 501	381	23 882	140 264	669	140 933	80	141 014					
8. Beruházások	0		0		0	0		0		0	0		0		0	0		0		0	0		0	0	0					
9. Felújítások	0		0		0	0		0		0	3 000		3 000	-85	2 915	0		0		85	85	3 000	0	3 000	0	3 000				
10. Egyéb felhalmozási kiadások	0		0		0	0		0		0	0		0		0	0		0		0	0		0	0	0					
11. Felhalmozási költségvetési kiadások összesen:	0		0		0	0		0		0	3 000		3 000	-85	2 915	0		0		85	85	3 000	0	3 000	0	3 000				
12. Finanszírozási kiadások összesen:	0		0		0	0		0		0	3 000		3 000	-85	2 915	0		0		85	85	3 000	0	3 000	0	3 000				
13. <i>-ebből folyósított irányítószervi támogatás</i>	0		0		0	0		0		0	0		0		0	0		0		85	85	3 000	0	3 000	0	3 000				
15. Kiadások mindösszesen:	104 684		104 684	-294	104 390	3 574		3 574	-25	3 549	11 710	465	12 175	-67	12 108	23 297	204	23 501	466	23 967	143 265	669	143 934	80	144 014					
Bevételek																														
16. Működési célú támogatások Áht-n belülről	0		0		0	0		0		0	0		0		0	0		0		0	0		0	0	0					
17. <i>-ebből önkormányzatok működési támogatása</i>	0		0		0	0		0		0	0		0		0	0		0		0	0		0	0	0					
18. Közhatalmi bevételek	0		0		0	0		0		0	0		0		0	0		0		0	0		0	0	0					
19. Működési bevételek	0		0		0	0		0		0	0		0		0	0		0		0	0		0	0	0					
20. Működési célú átvett pénzeszközök	0		0		0	0		0		0	0		0		0	0		0		0	0		0	0	0					
21. Működési költségvetési bevételek összesen:	0		0		0	0		0		0	0		0		0	0		0		0	0		0	0	0					
22. Felhalmozási célú támogatások Áht-n belülről	0		0		0	0		0		0	0		0		0	0		0		0	0		0	0	0					
23. Felhalmozási bevételek	0		0		0	0		0		0	0		0		0	0		0		0	0		0	0	0					
24. Felhalmozási célú átvett pénzeszközök	0		0		0	0		0		0	0		0		0	0		0		0	0		0	0	0					
25. Felhalmozási költségvetési bevételek összesen:	0		0		0	0		0		0	0		0		0	0		0		0	0		0	0	0					
26. Finanszírozási bevételek összesen:	104 684		104 684	-294	104 390	3 574		3 574	-25	3 549	11 710	465	12 175	-67	12 108	23 297	204	23 501	466	23 967	143 264	669	143 934	80	144 014					
27. <i>-ebből kapott irányítószervi támogatás</i>	104 684		104 684		104 390	3 574		3 574		3 549	11 710	465	12 175	-67	12 108	23 297	204	23 501	466	23 967	143 264	669	143 934	80	144 014					
28. <i>-előző évi költségvetési maradvány igénybevétele</i>	0		0		0	0		0		0	0		0		0	0		0		0	0		0	0	0					
29. <i>-értékpapír műveletek bevétele</i>	0		0		0	0		0		0	465		465		465	0		0		466	23 967	143 264	204	143 468	80	143 548				
30. Bevételek mindösszesen:	104 684		104 684	-294	104 390	3 574		3 574	-25	3 549	11 710	465	12 175	-67	12 108	23 297	204	23 501	466	23 967	143 264	669	143 934	80	144 014					
31. Letszámkeret (fő)	27	1	28		28	0		0		0	0		0		0	6		6		466	23 967	143 264	669	143 934	80	144 014				

685-807

Címrend	Óvodai nevelés ellátás, szakmai 091110					Sajátos nevelési igényű gyermekek óvodai nevelésének ellátásának szakmai feladatai 091120			Óvodai nevelés ellátás, működési 091140					Gyermekek napközbeni ellátása 104031 Bölcsöde					Abonyi Pingvines Óvoda és Bölcsöde		
	Eredeti előirányzat	Módosítás 06.28	Módosított 06.28	Módosítás 08.30	Módosított 08.30	Eredeti előirányzat	Módosítás 06.28	Módosított 06.28	Eredeti előirányzat	Módosítás 06.28	Módosított 06.28	Módosítás 08.30	Módosított 08.30	Eredeti előirányzat	Módosítás 06.28	Módosított 06.28	Módosítás 08.30	Módosított 08.30	Eredeti előirányzat	Módosítás 06.28	Módosított 06.28
	2	3	4	5	5	7	8	9	10	11	12	13	14	15	16	17	18	19	20	21	22
Kiadások																					
1. Személyi juttatások	97 809		97 809	-17	97 792	5 136		5 136	0		0	50	50	30 179	40	30 219	-18	30 201	133 124	40	133 164
2. Munkaadókat terhelő járulékok és szociális hozzájárulási adó	19 073		19 073	-20	19 053	1 002		1 002	0		0	27	27	5 885	8	5 893	-4	5 889	25 959	8	25 967
3. Dologi kiadások	844		844	0	844	0		0	0		0	-552	13 728	3 425		3 425	552	3 977	18 032	516	18 548
4. Ellátottak pénzbeli juttatásai	0		0		0	0		0	13 764	516	14 280			0		0			0	0	0
5. Egyéb működési célú kiadások	0		0		0	0		0	0		0			0		0			0	0	0
6. -ebből tartalékok	0		0		0	0		0	0		0			0		0			0	0	0
7. Működési költségvetési kiadások összesen:	117 725		117 725	-37	117 689	6 138		6 138	13 764	516	14 280	-475	13 805	39 489	48	39 537	530	40 067	177 115	564	177 679
8. Beruházások	0		0		0	0		0	0		0			0		0			0	0	0
9. Felújítások	0		0		0	0		0	0		0			0		0			0	0	0
10. Egyéb felhalmozási kiadások	0		0		0	0		0	2 105		2 105	-128	1 977	0		0	128	128	2 105	0	2 105
11. Felhalmozási költségvetési kiadások összesen:	0		0		0	0		0	0	0	0	0	0	0	0	0	0	0	0	0	0
12. Finanszírozási kiadások összesen:	0		0		0	0		0	0	0	0	0	0	0	0	0	0	0	0	0	0
13. -ebből folyósított irányítószervi támogatás	0		0		0	0		0	2 105		2 105	-128	1 977	0		0	128	128	2 105	0	2 105
15. Kiadások mindösszesen:	117 725		117 725	-37	117 689	6 138		6 138	15 869	516	16 385	-603	15 782	39 489	48	39 537	658	40 195	179 220	564	179 784
Bevételek																					
16. Működési célú támogatások Áht-n belülről	0		0		0	0		0	0		0			0		0			0	0	0
17. -ebből önkormányzatok működési támogatása	0		0		0	0		0	0		0			0		0			0	0	0
18. Közhatalmi bevételek	0		0		0	0		0	0		0			0		0			0	0	0
19. Működési bevételek	0		0		0	0		0	0		0			0		0			0	0	0
20. Működési célú átvett pénzeszközök	0		0		0	0		0	0		0			0		0			0	0	0
21. Működési költségvetési bevételek összesen:	0		0		0	0		0	0	0	0	0	0	0	0	0	0	0	0	0	0
22. Felhalmozási célú támogatások Áht-n belülről	0		0		0	0		0	0		0			0		0			0	0	0
23. Felhalmozási bevételek	0		0		0	0		0	0		0			0		0			0	0	0
24. Felhalmozási célú átvett pénzeszközök	0		0		0	0		0	0		0			0		0			0	0	0
25. Felhalmozási költségvetési bevételek összesen:	0		0		0	0		0	0	0	0	0	0	0	0	0	0	0	0	0	0
26. Finanszírozási bevételek összesen:	117 725		117 725	-37	117 689	6 138		6 138	15 869	516	16 385	-603	15 782	39 489	48	39 537	658	40 195	179 220	564	179 784
27. -ebből kapott irányítószervi támogatás	117 725		117 725	-37	117 689	6 138		6 138	15 869	516	16 385	-603	15 782	39 489	48	39 537	658	40 195	179 220	564	179 784
28. -előző évi költségvetési maradvány igénybevétele	500		500		500	0		0	0		0			0		0			0	0	0
29. -értékpapír műveletek bevétele	0		0		0	0		0	0		0			0		0			0	0	0
30. Bevételek mindösszesen:	117 725		117 725	-37	117 689	6 138		6 138	15 869	516	16 385	-603	15 782	39 489	48	39 537	658	40 195	179 220	564	179 784
31. Létszámkeret (fő)	30		30						0		0			12		0			42	0	42

5. melléklet a 22/2018. (VIII. 31.) önkormányzati rendelethez
4. melléklet a 11/2018. (II. 19.) önkormányzati rendelethez

Abony Város Önkormányzat kötelező feladatai ellátásának költségvetési forrásai és kiadásai
2018. év

Kötelező feladatok (Mótv. 13. § (1) bekezdés alapján)	Feladatmutató 2018. évi értéke	Költségvetési kiadási előirányzat	Módosítás 06.28	Módosított 06.28	Módosítás 07.31	Módosított 07.31	Módosítás 08.30	Módosított 08.30	Költségvetési bevételi előirányzat	Módosítás 06.28	Módosított 06.28	Módosítás 08.30	Módosított 08.30	A helyi önkormányzatok, helyi nemzetiségi önkormányzatok általános működéséhez és ágazati feladataihoz kapcsolódó támogatások	A központi költségvetésből származó egyéb költségvetési támogatások	Saját bevétel	Támogatás Aht-n belülről		Átvett pénzeszköz		Finanszírozási bevétel (értékpapír, maradvány)	adatok e Ft-ban		
																	közvetlen működési, felhalmozási bevétel	Működési célú	Felhalmozási célú	Működési célú			Felhalmozási célú	
Településfejlesztés, település rendezés		559 205	65 441	624 646		624 646	60 126	684 772	559 205	65 441	624 646	60 126	684 772	93 652	0	494 276								
Településüzemeltetés		1 530 580	11 258	1 541 838		1 541 838	582	1 542 420	1 530 580	11 258	1 541 838	582	1 542 420	271 143	69 884	565 406	4 563	55 399			2 500	96 844		
Abokom Nonprofit Kft. (intézmények működtetése)		62 010		62 010		62 010		62 010	62 010		62 010		62 010											
Egészségügyi alapellátás, egészségügyi életmódú segítését célzó szolgáltatások		249 234	1 182	250 416		250 416		250 416	249 234	1 182	250 416		250 416		211 835	35 568								
Környezet-egészségügy				0		0		0					0											
Óvodai ellátás		388 513	1 697	390 210	1 572	391 782		391 782	388 513	1 697	391 782		391 782											
Kulturális szolgáltatás		73 070	4 410	77 480		77 480	573	78 053	73 070	4 410	77 480	573	78 053	18 838	3 048	49 183								
Szociális, gyermekjóléti szolgáltatások és ellátások		275 631		275 631		275 631	149	275 780	275 631		275 631	149	275 780											
Lakás-és helyiséggazdálkodás		1 714		1 714		1 714		1 714	1 714		1 714		1 714											
Helyi környezet-és természetvédelem, vízgazdálkodás, vízkárelhárítás		12 837		12 837		12 837		12 837	12 837		12 837		12 837											
Honvédelem, polgári védelem, katasztrófavédelem, helyi közfigyelőszolgálat		19 050		19 050		19 050		19 050	19 050		19 050		19 050											
Ceglédi Többelű Kistérségi Társulás		32 069		32 069		32 069		32 069	32 069		32 069		32 069											
A kistermékek, ostermekok számára értékesítési lehetőségeinek biztosítása, ideértve a hétvégi árusítás lehetőséget is				0		0		0			0		0											
Sport, ifjúsági ügyek		21 362	48	21 362		21 362		21 362	21 362	48	21 362		21 362											
Nemzetiségi ügyek				0		0		0			0		0											
Közreműködés a település közbiztonságának biztosításában		950		950		950		950	950		950		950											
Helyi közösségi közlekedés biztosítása				0		0		0			0		0											
Hulladékgazdálkodás		6 749		6 749		6 749		6 749	6 749		6 749		6 749											
Vízüzemi szolgáltatás				0		0		0			0		0											
Összesen		3 232 926	84 036	3 316 962	1 572	3 318 534	61 430	3 379 964	3 232 926	84 036	3 318 534	61 430	3 379 964	985 587	275 767	1 366 782	4 563	55 399	0	2 500	689 366			

Az Mótv. a 117-118. §-ai az alábbiakat tartalmazzák:

- a) kötelezően ellátandó, törvényben előírt egyes feladatainak - felhasználási kööttséggel - a feladatot meghatározó jogszabályban megjelölt közszolgáltatási szintnek megfelelő ellátását **feladatalapú támogatással biztosítja**, vagy azok ellátásához a feladat, a helyi szükségletek alapján jellemző mutatószámok, illetve a lakosság szám alapján támogatást biztosít,
- b) az a) pontba nem tartozó feladatainak ellátásához felhasználási kööttséggel jár, vagy felhasználási kööttség nélküli támogatást nyújthat.
- A támogatás biztosítása a következő szempontok figyelembe vételével történik:
- takarékos gazdálkodás,
 - a helyi önkormányzat jogszabályon alapuló, elvárható saját bevétele,
 - a helyi önkormányzat tényleges saját bevétele.
- A figyelembe veendő bevételek körét és mértékét törvény határozza meg.
- A feladatfinanszírozási rendszerek biztosítása kell a helyi önkormányzatok bevételi érdekeltségének fenntartását.
- A támogatást a helyi önkormányzat éves szinten kizárólag az ellátandó feladatainak kiadásaira fordíthatja.**
- Az ettől eltérő felhasználás esetén a helyi önkormányzat köteles a támogatás összegét - az államháztartásról szóló törvényben meghatározott kamatokkal terhelve - a központi költségvetésbe visszafizetni.

**Abony Város Önkormányzat önként vállalt feladatai ellátásának költségvetési forrásai és kiadásai
2018. év**

adatok e Ft-ban

Önként vállalt feladatok	Költségvetési kiadási előirányzat	Költségvetési bevételi előirányzat	Saját bevétel	Támogatás Áht-n belülről		Átvett pénzeszköz		Finanszírozási bevétel
			Intézményi működési és közhatalmi bevétel	Működési célú (OEP is)	Felhalmozási célú	Működési célú	Felhalmozási célú	
Ceglédi Többcélú Kistérségi Társulás támogató szolg.	2 151	2 151	2 151					
Civil szervezetek támogatása	1 000	1 000	1 000					
Sportszervezetek támogatása	1 000	1 000	1 000					
Helyi Nemzetiségi Önkormányzat támogatása	371	371	371					
Városi rendezvények támogatása (eseménynaptár)	15 614	15 614	15 614					
Dr. Kostyán A Rendelőintézetnél rezsizár	20 268	20 268	20 268					
Összesen	40 404	40 404	40 404					

Az Mőtv. 10. §-a szerint az önként vállalt helyi közügyek megoldása nem veszélyeztetheti a törvény által kötelezően előírt önkormányzati feladat- és hatáskörök ellátását.
finanszírozása a **saját bevételek**, vagy az erre a célra biztosított külön források terhére lehetséges.

A helyi önkormányzatok, a települési és területi nemzeti önkormányzatok központi alrendszeréből származó forrásai

		Támogatások				2018. évi terv adatok (FT)		Módosított 06.28	Módosítás 06.28	Módosított 06.28	Módosítás 08.30	Módosított 08.30
A helyi önkormányzatok általános működésének és ágazati feladatainak támogatása												
I.	A helyi önkormányzatok működésének általános támogatása											
I.	A települési önkormányzatok működésének támogatása											
	a) Önkormányzati Hivatalt működésének támogatása											
	b) Települési-üzemeltetéshez kapcsolódó feladatellátás támogatása											
	ba) A földművelés-gazdálkodással kapcsolatos feladatok ellátásának támogatása											
	bb) Köztisztaság fenntartásának támogatása											
	bc) Közterületi fenntartással kapcsolatos feladatok ellátása											
	bd) Közművek fenntartásának támogatása											
	c) Egyéb önkormányzati feladatok támogatása											
	d) Lakott háttérrel rendelkező kapcsolatos feladatok támogatása											
I/1.	I.1. jogszabályhoz kapcsolódó kiegészítés											
I/5.	2017. évről áthúzódó berkompensáció támogatása											
I/6.	Polgármesteri illetmény támogatása											
2.	Nem közművel összegyűjtött háztartási szennyvíz artalmatlanítása											
II.	A települési önkormányzatok egyes köznevelési és gyermekképzési feladatainak támogatása											
1.	Óvodapedagógusok és az óvodapedagógusok nevelő munkáját közvetlenül segítőket bértámogatása											
2.	Óvodanőkövetési támogatás											
3.	Társulás által fenntartott óvodákba bejáró gyermekek utaztatásának támogatása											
4.	Kiegészítő támogatás az óvodapedagógusok minősítéséből adódó tobbletelek adóssághoz											
III.	A települési önkormányzatok szociális és gyermekjóléti feladatainak támogatása											
2.	A települési önkormányzatok szociális feladatainak egyéb támogatása											
3.	Egyes szociális és gyermekjóléti feladatok támogatása											
	a) Család- és gyermekjóléti szolgálat											
	b) Család- és gyermekjóléti központ											
	c) Szociális étkeztetés											
	d) Házi segítségnyújtás											
	e) Falugondnoki vagy tanügyonodnoki szolgáltatás											
	f) Idősokornak nappali intézményi ellátása											
	g) Fogvatékos és demens személyek nappali intézményi ellátása											
	h) Pszichiatriai és szenvedélybeteg nappali intézményi ellátása											
	i) Hajléktalanok nappali intézményi ellátása											
	j) Családi bálcsok											
	Szociális ágazati összevont pólék											
4.	A települési önkormányzatok által biztosított egyes szociális szakosított ellátások, valamint a gyermekek átmeneti gondozásával kapcsolatos feladatok támogatása											
5.	Gyermekeképzés támogatása											
	a) A finanszírozás szempontjából elismert szakmai dolgozók bértámogatása											
	b) Gyermekképzés intézményi támogatás											
6.	Részesülő gyermekek intézményen kívüli szüneti étkeztetésének támogatása											
7.	Bölcsőde, nemi bölcsőde támogatása											
	a) (1/A) finanszírozás szempontjából elismert szakmai dolgozók bértámogatása; felsőfokú végzettségű köznevelés, szakmai csatlakozások szakmai csatlakozások											
	a) (2) A finanszírozás szempontjából elismert szakmai dolgozók bértámogatása; bölcsődei dolgozók, középfokú végzettségű köznevelés, szakmai csatlakozások											
	b) Bölcsődei bérkiegészítés támogatása											
IV.	A települési önkormányzatok kulturális feladatainak támogatása											
1.	Könyvtári, közművelődési és múzeumi feladatok támogatása											
	a) Megyei hatáskörű városi műzeumi feladatok támogatása											
	b) Megyei könyvtárak feladatainak támogatása											
	c) Megyei könyvtárak megyei jogú városok és Szentendre Város Önkormányzatának közművelődési támogatása											
	d) Települési önkormányzatok támogatása a nyilvános könyvtári ellátási és a közművelődési feladatokhoz											
	e) Települési önkormányzatok műzeumi intézményi feladatainak támogatása											
	g) Fővárosi kerületi önkormányzatok közművelődési támogatása											
	Kulturális illetménypótlék											
2.	A települési önkormányzatok által fenntartott, illetve támogatott előadó- művészeti szervezetek támogatása											
A helyi önkormányzatok kiegészítő támogatásai												
1.	Lakossági víz- és csatornaszolgáltatás támogatása											
2.	A kéményszeprő-iptari közszolgáltatás helyi önkormányzat általi ellátásának támogatása											
3.	A települési önkormányzatok helyi közösségi közlekedésének támogatása											
4.	Jó adatszolgáltató önkormányzatok támogatása											
5.	A nem közművel összegyűjtött háztartási szennyvíz ideiglenes begyűjtésére kijelölt közterületi közszolgáltató meg nem térülő költségeinek támogatása											
6.	A települési önkormányzatok szociális célú tüzelőanyag vásárlásához kapcsolódó támogatása											
7.	Önkormányzatok rendkívüli támogatása											
8.	Önkormányzati elszámolások											
9.	2018. évi önkormányzati berkompensáció											
10.	Önkormányzati ASP rendszer bevezetésében aktív közreműködő önkormányzati köztisztviselők munkájának elismerésére támogatás											
11.	Közművelődési érdekeltségnevelő támogatás, múzeumi intézmények szakmai támogatása											
12.	Művelődési területek kiállításainak támogatása											
Elszámolásból származó bevételek												
Címzett és céltámogatások												
Vis maior támogatás												
						966 861 275	4 742 263	971 603 538	13 982 735	985 586 273		
Központi források mindösszesen												

adatok II-ban

Abony Város Önkormányzat 2018. évi

egyéb működési és felhalmozási támogatások, átvett pénzeszközök bevételeinek részletezése

adatok ezer Ft-ban

Megnevezés	Helyi önkormányzat által irányított költségvetési szervek						Abonyi Polgármesteri Hivatal					Abony Város Önkormányzata					Mindösszesen						
	eredeti ei.	módosítás 06.28	módosított 06.28	módosítás 07.31	módosítás 08.30	módosított 08.30	eredeti ei.	módosítás 06.28	módosított 06.28	módosítás 08.30	módosított 08.30	eredeti ei.	módosítás 06.28	módosított 06.28	módosítás 08.30	módosított 08.30	eredeti ei.	módosítás 06.28	módosított 06.28	módosítás 07.31	módosítás 08.30	módosított 08.30	
1	2	3					4	5				6	7				8	9					
Elvonások és befizetések bevételei																							
Működési célú garancia- és kezességvállalásból származó megtérülések áht-n belülről																	0						
Működési célú visszatérítendő támogatások, kölcsönök visszatérülése áht-n belülről																	0						
Működési célú visszatérítendő támogatások, kölcsönök igénybevétele áht-n belülről																	0						
Egyéb működési célú támogatások bevételei államháztartáson belülről	211 835	1 879	213 714			213 714		4 045	4 045		4 045	16 650	1 225	17 875	41 295	59 170	228 485	7 149	235 634			41 295	276 929
Működési célú garancia- és kezességvállalásból származó megtérülések áht-n kívülről						0					0					0	0	0	0			0	0
Működési célú visszatérítendő támogatások, kölcsönök visszatérülése áht-n kívülről						0					0					0	0	0	0			0	0
Egyéb működési célú átvett pénzeszközök						0					0	400		400		400	400	0	400			0	400
1. Működési célú támogatások államháztartáson belülről	211 835	1 879	213 714			213 714	0	4 045	4 045		4 045	20 169	1 225	21 394	41 295	62 689	232 004	7 149	239 153			41 295	280 448
Felhalmozási célú önkormányzati támogatás						0					0					0	0	0	0			0	0
Felhalmozási célú garancia- és kezességvállalásból származó megtérülések áht-n belülről						0					0					0	0	0	0			0	0
Felhalmozási célú visszatérítendő támogatások, kölcsönök visszatérülése áht-n belülről						0					0					0	0	0	0			0	0
Felhalmozási célú visszatérítendő támogatások, kölcsönök igénybevétele áht-n belülről						0					0					0	0	0	0			0	0
Egyéb felhalmozási célú támogatások bevételei államháztartáson belülről						0					0					0	0	0	0			0	0
Felhalmozási célú garancia- és kezességvállalásból származó megtérülések áht-n kívülről						0					0	18 240	18 240	37 159	55 399	0	18 240	18 240				37 159	55 399
Felhalmozási célú visszatérítendő támogatások, kölcsönök visszatérülése áht-n kívülről						0					0					0	0	0	0			0	0
Egyéb felhalmozási célú átvett pénzeszközök						0					0	2 500		2 500		2 500	2 500	0	2 500			0	2 500
2. Felhalmozási célú támogatások államháztartáson belülről	0	0				0	0	0			0	2 500	18 240	20 740	37 159	57 899	2 500	18 240	20 740			37 159	57 899
Központi, irányító szervei támogatás	589 985	1 583	591 568	1 572	123	593 263	239 030	1 800	240 830	150	240 980	0		0		0	829 015	3 383	832 398	1572		273	834 243
3. Kiegészítések, visszatérülések összesen:	589 985	1 583	591 568	1 572	123	593 263	239 030	1 800	240 830	150	240 980	0	0	0	0	0	829 015	3 383	832 398	1572	273	834 243	
MŰKÖDÉSI ÉS FELHALMOZÁSI BEVÉTELEK, KIEGÉSZÍTÉSEK ÖSSZESEN (1.+2.+3.)	801 820	3 462	805 282	1 572	123	806 977	239 030	5 845	244 875	150	245 025	22 669	19 465	42 134	78 454	120 588	1 063 519	28 772	1 092 291	1572	78 727	1 172 590	

**Abony Város Önkormányzat
Felhalmozási kiadásai
2018. év**

adatok e Ft-ban

MEGNEVEZÉS	Eredeti előirányzat (Br.)	Módosítás 06.28	Módosított 06.28	Módosítás 08.30	Módosított 08.30	Forrása				
						Pályázati pénzeszköz	Intézményfinan sztrózs	Átvett pe.	Ársoportos ús	Sajút erő
Felhalmozási kiadások										
Abony Város Önkormányzata	459 098	2 381	461 479	53 490	514 969	285 339	0	37 159	18 712	173 759
→ "Virágzó-Hagyomány-Abony" e. epizód dokumentumfilm áfa mentes (450.000.-)	450		450		450					450
→ Tervezési díjak (nettó 3.937.008.-)	5.000		5.000		5.000					5.000
→ Járda építés, gyalogos átkelőhelyek szabványosítása (nettó 13.385.827.-)	17.000		17.000		17.000					17.000
→ Tervezési rendszer fejlesztése, bővítése (6.212.690.-+afa=7.890.116.-)	7.890		7.890		7.890					7.890
→ Kozvilágítás bővítés (nettó 2.362.000.-)	3.000		3.000		3.000					3.000
→ Üzleti Park beruházás (296.191.725.-ebből szolg. 13.844.800.-és felhalm. 285.338.760.-Br)	285.339		285.339	16.331	301.670	285.339			16.331	
→ Fogyatékosok nappali ellátása (szociális foglalkoztató intézmény Köztársaság u. 2. tervezés + kivitelezés 26.000.000.-nettó)	33.020		33.020		33.020					33.020
→ 096/1 (horgász-to) és 099/16 (szántó) helyrajzi számú ingatlanok vetele (250.000.-)	250		250		250					250
→ Pestterv-településrend (Br. 6.089.650.-)(immat. szellemi termék)	6.090		6.090		6.090					6.090
VP6-7.2.1-7.4.1.2-16 Kültéri helyi közutak fejlesztése, önkormányzati utak kezeléséhez, állapotjavításhoz, karbantartáshoz szükséges erő- és munkagépek beszerzése (össz. ktg. 144.907.000.-, onero: 26.390.147.-)	26.390		26.390		26.390					26.390
PM Óvodafejlesztés 2017/45 Abonyi Gyöngyszemek Óvoda épületének infrastrukturális fejlesztése (Nincs meg döntés. Össz. ktg. 77.627.480.-, onero: 3.881.374.-)	3.881		3.881	37.159	41.040		37.159			3.881
PM Csapvízgazd. 2017/2 Abony Város Északkeleti városrész "B" öblőzetének csapadékvíz-elvezetése és gyűjtése (Össz. ktg. 129.102.188.-, onero: 38.000.000.-)	38.000		38.000		38.000					38.000
"Abonyi BC-építés"elnevezésű projekt-beruházás 2740 Abony, Apponyi A. utca I/A Sporttérterületek fejlesztése és kezelése (Össz. ktg. 56.200.000.-, onero: 31.200.000.-)	31.200		31.200		31.200					31.200
Magyar Kézilabda Szövetség Országos Tornaterem Felújítási Program keretében Somogyi Imre Általános Iskola (2740 Abony, Szelei út 1.) alatti ingatlanon kültéri kézilabdázásra alkalmas pálya létrehozása (Onero: 1.587.500.-Pályázati biztosíték)	1.588		1.588		1.588					1.588
Abonyi Lajos Múvelődési Haz, Könyvtár és Múzeumi Kiállítóhely csatorna bekötés csatorna halozatra Múzeummal (18. sz. mellékletből)		381	381		381					381
Abonyi Gyöngyszemek Óvoda játszótéri eszközök beszerzése		2.000	2.000		2.000					2.000
Dr. Kostyán Andor Rendelőintézet	6 111	0	6 111		6 111		6 111			
→számítógép, vncseszter, monitor, laptop, nyomtató, szerver, (nettó 3.979.013.-)	5.053		5.053		5.053		5.053			
→tevékenységhez szükséges gépek, szennyfogyó szőnyegek, mosógép, robogó, szekrény, szűrővizsgálatához szükséges eszközök (nettó 833.000.-)	1.058		1.058		1.058		1.058			
Varga István Városi Sportcsarnok	127	0	127		127		127			
→1 db lézer nyomtató (nettó 100.000.-)	127		127		127		127			
Abonyi Lajos Múvelődési Haz, Könyvtár és Múzeumi Kiállítóhely	13 099	1 227	14 326		14 326		13 099	1 227		
→monitor, számítógép (nettó 350.000.-)	445		445		445		445			
→tevékenységhez szükséges gépek, könyvek, textília, (nettó: 10.088.185.-)	11.808		11.808		11.808		11.808			
→butorok, asztalok, szekrények, könyvtárvány, egyéb berendezések, hng és fénytechnika (nettó: 666.000.-)	846		846		846		846			
→könyvtári érdekltségnevelő támogatás (informatikai eszköz beszerzés, állománygyarapítás)	0	1.227	1.227		1.227			1.227		
Abonyi Polgármesteri Hivatal	5 625	287	5 912		5 912	0	5 625			287
→diktáfon, laptop, számítógép (1.929.000.-)	2.450	287	2.737		2.737		2.450			287
→ügyleti gépek, berendezések, butorok, szekek, asztalok,pólcok, egyéb gépek berendezések, (nettó 2.500.000.-)	3.175		3.175		3.175		3.175			
Abonyi Gyöngyszemek Óvoda	3 429	0	3 429		3 429		3 429			
→1 db laptop (nettó 200.000.-)	254		254		254		254			
→szakmai tevékenységhez szükséges gépek faxos telefon, hifitorony (nettó:150 e Ft), butorok, textíliák (nettó:1.500 e Ft); 2 db ipari porszívó (nettó: 250 e Ft); kazán csere(nettó: 600 e Ft)	3.175		3.175		3.175		3.175			
Abonyi Pingvines Óvoda és Bölcsöde	2 105	0	2 105		2 105		2 105			
→1 db laptop (nettó 157.480.-)	200		200		200		200			
→szakmai eszközök, felszerelések (nettó 452 e Ft); butorok (nettó: 324 e Ft), textília (nettó: 527 e Ft); kerékpár tároló (nettó: 197.000.-)	1.905		1.905		1.905		1.905			
Abonyi Szivárvány Óvoda és Bölcsöde	3 000	0	3 000		3 000		3 000			
→tevékenységhez szükséges gépek, berendezések, felszerelések, butorok, textil, játszótéri eszközök, árnyékoló (nettó: 2.362.205.-)	3.000		3.000		3.000		3.000			
1. Beruházások mindösszesen:	492 594	3 895	496 489	53 490	549 979	285 339	33 496	38 386	18 712	174 046
Felhalmozási célú visszatérítendő támogatások, kölcsönök nyújtása áht-on kívülre		0	0		0					
2. Felhalmozási célú visszatérítendő támogatások, kölcsönök nyújtása áht-on kívülre	0	0	0		0					
Mindösszesen: (1.+2.)	492 594	3 895	496 489	53 490	549 979	285 339	33 496	38 386	18 712	174 046

549 979

(Z-222/2017.(XI.30.)

átcsop. Z-111/2018.(V

201/2017.(XI.30)

214/2017.(XI.30)

2/2018.(I.11.)

Abony Város Önkormányzat
felújítási kiadásai
2018. év

adatok e Ft-ban

Megnevezés	2018. évi eredeti ei.	Módosítás 06.28	Módosított 06.28	Forrása				
				Támogatás	Átcsoportosítás	Egyéb	Kötvény kibocsátás	Saját erő
Kötelezettségek összesen:								
Abony Város Önkormányzata								
→ Önkormányzati lakások felújítása (nettó 1.102.362.-)	1 400		1 400					1 400
→ Tervezési díjak (nettó 3.000.000.-)	3 810		3 810					3 810
→ Szivárvány Óvoda fő épületének tető javítása (nettó 1.985.000.-)	2 521		2 521					2 521
→ Daköv Kft. Víziközmű felújításra fordított összeg (nettó 8.000.000.-)	10 160		10 160					10 160
→ Nagykörösi út 12. épület felúj. (nettó 4.705.000.-)	5 975		5 975					5 975
→ Nagykörösi út 3. tető felúj. (nettó 2.088.383.-)	2 653		2 653					2 653
→ Munkácsi M.u. 9. tető felúj. módosul a Klapka 11. ingatlan felújítására (nettó 1.840.245.-)	2 337		2 337					2 337
→ Bérlakások felújítása (nettó 2.500.000.-ebből Nép út 18. 795.095.-)	3 175		3 175					3 175
→ Belterületi utak szilárd burkolattal történő kiépítése gazg.fejl. céllal Pest megye területén pály. önerő (30.000.000.-)	30 000		30 000					30 000
→ Külső-Belső helyi közutak fejlesztése c. pályázat önerő Táborhegy dűlő I-II-temető dűlő Külső-Belső (25.513.000.-)	25 513		25 513					25 513
KEHOP-5.2.9-1600125sz. Abonyi Pingvines Óvoda Bethlen G. út 3-5. és Bethlen G. út 8. sz alatti atagintézményeinek épületenergetikai pályázat önerő (2017. év és 2018. év össz. ktg. 105.176.372.-, önerő: 27.566.328-)(befeljeződt 2017.)3 db szla (Br. 1.408.254.)	1 408		1 408	1 275				133
Magyar Kézilabda Szövetség Országos Tornaterem Felújítási Program keretében Varga István Városi Sportcsarnok (2740 Abony, Kossuth tér 18.) tetőfelújítása. (Önerő: gazdagodás elismert összegének 30%-a 11.425.744.-)	11 426		11 426					11 426
Abonyi Pingvines Óvoda 3 csoport burkolat csere vizesblokk felújítás, vizesőhálózat + mosdó, WC (18. számú mellékletből)		5 390	5 390		5 390			
Abonyi Szivárvány Óvoda és Bölcsőde központi épület vízvezeték rendszerének felújítása, wc-k felújítása (18.számú mellékletből)		4 000	4 000		4 000			
Felújítási kiadások mindösszesen:	100 378	9 390	109 768	1 275	9 390	0	0	99 103

109 768

Abony Város Önkormányzata által adott közvetett támogatások 2018. év
(kedvezményiek)

e Ft-ban

Sor- szám	Bevételi jogcím	Kedvezmény nélküli elérhető bevétel	Kedvezmények összege
1	2	3	4
1.	Ellátottak térítési díjainak elengedése	0	0
2.	Ellátottak kártérítésének elengedése	0	0
3.	Lakosság részére lakásépítéshez nyújtott kölcsön elengedése	0	0
4.	Lakosság részére lakásfelújításhoz nyújtott kölcsön elengedése	0	0
5.-ból biztosított kedvezmény, mentesség*	0	0
6.-ból biztosított kedvezmény, mentesség*	0	0
7.-ból biztosított kedvezmény, mentesség*	0	0
8.	Gépjárműadóból biztosított kedvezmény, mentesség	576	576
9.	Helyiségek hasznosítása utáni mentesség (Sportszarnok)	7 667	7 667
10.	Helyiségek hasznosítása utáni mentesség (Sportpálya)	736	736
11.	Helyiségek hasznosítása utáni mentesség (Műfüves pálya)	1 427	1 427
12.	Helyiségek hasznosítása utáni mentesség (Polgárörtség)	229	229
13.	Helyiségek hasznosítása utáni mentesség (Kultúra Háza)	4 300	4 300
14.	Helyiségek hasznosítása utáni mentesség (Városi Termalfürdő)	1 728	1 728
15.	Helyiségek hasznosítása utáni mentesség (Apponyi úti Birkózóterem)	1 110	1 110
16.	Eszközök hasznosítása utáni kedvezmény, mentesség	0	0
17.	Egyéb kedvezmény (70 éven felüliek 50%-os szemetészállítás)	400	200
18.	Egyéb kölcsön elengedése	0	0
19.	Kommunális adó kedvezmény (virágos abonyért)	48	48
20.			
21.			
22.			
23.			
24.			
25.			
26.			
27.			
28.			
29.			
30.	Összesen:	18 221	18 021

* A helyi adókból biztosított kedvezményeket, mentességeket, adónemenként kell feltüntetni.

9. melléklet a 22/2018. (VIII.31.) önkormányzati rendelethez
 10. melléklet a 11/2018. (II.19.) önkormányzati rendelethez

Szociális támogatások 2018. év

adatok ft-ban										
	Támogatás megnevezése	Tervezett létszám 2018	Átlagos támogatás/hó 2017. évben	Tervezett átlagos támogatás/hó 2018.évben	Támogatás/Év	Eredeti ei. 2018	Módosítás 06.28	Módosított 06.28	Módosítás 08.30	Módosított 08.30
1	Szociális kölcsön	5	42 750	42 750	213 750	213 750		213 750		213 750
2	Eseti települ. támogatás	310	14 250	14 250	4 412 500	4 412 500		4 412 500		4 412 500
3	Rendszeres települ.támogatás							0		0
	ebből: - lakásfenntartási támogatás	100	6 000	6 000	7 200 000	7 200 000		7 200 000		7 200 000
	- gyógyszer-támogatás	27	10 000	10 000	3 240 000	3 240 000		3 240 000		3 240 000
	- ápolási támogatás	3	14 250	14 250	455 000	455 000		455 000		455 000
4	Bursa Hungarica	80	5 000	5 000	3 000 000	3 000 000		3 000 000		3 000 000
5	Köztemetés	20	80 000	80 000	1 600 000	1 600 000		1 600 000		1 600 000
6	Helyi lakáscélú támogatás	6			1 500 000	1 500 000		1 500 000		1 500 000
7	70 év felett személyszáll. díj kedvezm.	20			200 000	200 000		200 000		200 000
8	Karácsonyi ajándécsomag	222	3 470	3 600	800 000	800 000		800 000		800 000
9	Gyermeküdültetés-táboroztatás	30	4 000	4 000	120 000	120 000		120 000		120 000
10	Nyári tábor szervezése				350 000	350 000		350 000		350 000
11	Természetbeni Erzsébet utalvány			733 333	8 800 000	8 800 000		8 800 000		8 800 000
12	Kiegészítő gyermekvédelmi támogatás						62 700	62 700	25 080	87 780
	Összesen	0	0	0	31 891 250	31 891 250	62 700	31 953 950	25 080	31 979 030

Abony Város Önkormányzat

A Stabilitási tv. 3.§ (1) bekezdése szerinti adósságot keletkeztető ügyletek és a kezességvállalásokból fennálló kötelezettségek a költségvetési évet követő három évre várható összegéről

Sorszám	Megnevezés	ezer Ft-ban		
		2018. tény	2019. terv	2020. terv
01	Helyi adók	315 154	320 000	320 000
02	Osztalékok, koncessziós díjak			
03	Díjak, pótlékok, bírságok	0	0	0
04	Tárgyi eszközök, immateriális javak, vagyoni értékű jog értékesítése, vagyonhasznosítás		0	0
05	Részvények, részesedések értékesítése			
06	Vállalat értékesítéséből, privatizációból származó bevételek			
07	Kezességvállalással kapcsolatos megtérülés			
08	Saját bevételek összesen (01+...+07)	315 154	320 000	320 000
09	Saját bevételek 50%-a	157 577	160 000	160 000
10	Előző év(ek)ben keletkeztetett, tárgyévét terhelő fizetési kötelezettség (11+...+17)	0	0	0
11	Felvett, átvállalt hitel és annak törlesztése	0	0	0
12	Felvett, átvállalt kölcsön és annak törlesztése			
13	Hitelviszonyt megtestesítő értékpapír (kötvény)			
14	Adott váltó			
15	Pénzügyi lízing			
16	Halasztott fizetés			
17	Kezességvállalásból eredő fizetési kötelezettség			
18	Tárgyévben keletkeztetett (keletkező) fizetési kötelezettség összesen (19+...+25)	0	0	0
19	Felvett, átvállalt hitel és annak törlesztése			
20	Felvett, átvállalt kölcsön és annak törlesztése			
21	Hitelviszonyt megtestesítő értékpapír			
22	Adott váltó			
23	Pénzügyi lízing			
24	Halasztott fizetés			
25	Kezességvállalásból eredő fizetési kötelezettség			
26	Fizetési kötelezettség összesen (10+18)	0	0	0
27	Fizetési kötelezettséggel csökkentett saját bevétel (09-26)	157 577	160 000	160 000

Abony Város Önkormányzat
 Kimutatás a 2018. évi várható előirányzatainak teljesüléséről

Megnevezés	2018. évi terv	Módosítás 08.30	adatok e Ft-ban													
			Január	Február	Március	Április	Május	Június	módosítás 06.28	Július	Augusztus	módosítás 08.30	Szeptember	Október	November	December
Kiadások																
Személyi juttatások	620 322	628 896	51 694	51 694	51 694	51 694	51 694	51 694	6 708	51 694	51 694	236	51 694	51 694	51 694	51 688
Munkaadókat terhelő járulékok	122 713	124 003	10 226	10 226	10 226	10 226	10 226	10 226	926	10 226	10 226	45	10 226	10 226	10 226	10 227
Dologi kiadások	832 159	865 735	69 347	69 347	69 347	69 347	69 347	69 347	30 462	69 347	69 347	3 114	69 347	69 347	69 347	69 342
Ellátottak pénzbeli juttatásai	31 891	31 979	2 658	2 658	2 658	2 658	2 658	2 658	63	2 658	2 658	25	2 658	2 658	2 658	2 653
Egyéb működési célú kiadások	109 984	140 200	9 165	9 165	9 165	9 165	9 165	9 165	28 330	9 165	9 165	3 835	9 165	9 165	9 165	9 169
Működési kiadások összesen:	1 717 069	1 790 813	143 090	143 090	143 090	143 090	143 090	143 090	66 489	143 090	143 090	7 255	143 090	143 090	143 090	143 079
Beruházások	492 594	549 979		3 000	3 000	100 000	100 000	50 000	3 895	100 000	10 000	53 490	10 000	100 000	10 000	6 594
Meglévő részesedések növ.kapcs.kiadás																
Felújítások	100 378	109 768				20 000	20 000	20 000	9 390	20 000	20 378					
Egyéb felhalmozási célú kiadások	150	150	13	13	13	13	13	13		13	13		13	13	13	7
Felhalmozási kiadások összesen:	593 122	659 897	13	3 013	3 013	120 013	120 013	70 013	13 285	120 013	30 391	53 490	10 013	100 013	10 013	6 601
Finanszírozási kiadások összesen:	963 139	969 658	80 928	80 928	80 928	80 928	80 928	80 928	4 262	80 928	80 928	685	80 928	80 928	80 928	80 930
Kiadások összesen:	3 273 330	3 420 368	224 031	227 031	227 031	344 031	344 031	294 031	84 036	344 031	254 409	61 430	234 031	324 031	234 031	230 610
Bevételek																
Működési célú támogatások államháztartáson belülről	1 195 347	1 262 516	99 612	99 612	99 612	99 312	99 350	99 612	11 891	99 612	99 612	55 278	99 612	100 174	99 612	99 615
Közhatalmi bevételek	315 154	315 154	26 263	26 263	26 263	26 263	26 263	26 263		26 263	26 263		26 263	26 263	26 263	26 261
Működési bevételek	145 043	150 293	12 087	12 087	12 087	12 087	12 087	12 087	4 929	12 087	12 087	321	12 087	12 087	12 087	12 086
Működési célú átvett pénzeszközök	3 519	3 519	293	293	293	293	293	293		293	293		293	293	293	296
Működési bevételek összesen:	1 659 063	1 731 482	138 255	138 255	138 255	137 955	137 993	138 255	16 820	138 255	138 255	55 599	138 255	138 817	138 255	138 258
Felhalmozási célú támogatások államháztartáson belülről		55 399							18 240			37 159				
Felhalmozási bevételek		6 087							3 976			2 111				
Felhalmozási célú átvett pénzeszközök	2 500	2 500	208	208	208	208	208	208		208	208		208	208	208	212
Felhalmozási bevételek összesen:	2 500	63 986	208	208	208	208	208	208	22 216	208	208	39 270	208	208	208	212
Finanszírozási bevételek összesen:	1 611 767	1 624 900	85 568	88 568	88 568	205 568	205 842	155 568	45 000	205 568	115 946	-33 439	95 668	185 006	95 568	92 328
Bevételek összesen:	3 273 330	3 420 368	224 031	227 031	227 031	343 731	344 043	294 031	84 036	344 031	254 409	61 430	234 131	324 031	234 031	230 798

		adatok e ft-ban	
		2017	2018
Fejlesztési hitel törlesztés (ÖKIF) (adóssághozkiosztás)		0	0
Kötvény törlesztés (adóssághozkiosztás)		0	0
Pálincás Világításkorszerűsítés		0	0
Összesen		0	0

Kimutatás a több éves kihatással járó kötelezettségekről

Szerződő partner	Tárgy	összeg (ezer Ft-ban)	Érvényesség	2013-2014. adóssághozkiosztás	2016. előtti kifizetés konszolidáció nélkül
ÖKIF hitel (0648/3 cél)	Intézmények, strand felújítás	52 720	2020.12.27	30 642	22 078
ÖKIF hitel (0648/2 cél)	Belterületi utak+Idősek Napközi O.	107 068	2020.12.27	65 552	41 516
Raiffeisen Bank Zrt.	Abonyi Két Torony Kötvény	2 200 081	2028.04.11	3 141 158	532 282
Raiffeisen Bank Zrt.	Világításkorszerűsítés	49 844	2015.09.31	15 083	39 460
Tolnató Építőipari Szövetkezet	Dr. Kostyán Andor Kúria	468	2015.	0	468

Szerződő partner	2014. év	ezer Ft-ban		
		2013-2014. adóssághozkioszt.	2015.év	2016. év
ÖKIF hitel (0648/3 cél) (int.+strand felúj.)	0	30 642	0	0
ÖKIF hitel (0648/2 cél) (Bel.ter.utak+I.Napk.O.)	0	65 552	0	0
Raiffeisen Bank (Abonyi Két Torony Kötvény)	0	3 141 158	0	0
Raiffeisen Bank (Világításkorszerűsítés)	1 038	15 083	0	0
Sebők&Sebők Zrt. (Ollé műfüves P.)	282	282	0	0
Sun-Day Kft. (Ollé Műfüves P.)	340	340	0	0
Tolnató Építőipari Szövetkezet	0	0	0	0
Béker Soft Kft.	200	200	0	0
Tolnató Építőipari Szövetkezet	338	338	0	0
Tolnató Építőipari Szövetkezet	0	0	468	0

11. melléklet a 22/2018. (VIII.31.) önkormányzati rendelethez

14. melléklet a 11/2018. (II.19.) önkormányzati rendelethez

Abony Város Önkormányzat 2018. évi tervezett tartalékok

adatok e Ft-ban

Megnevezés	Helyi önkormányzat által irányított költségvetési szervek			Abonyi Polgármesteri Hivatal		Abony Város Önkormányzata						Mindösszesen					
	eredeti ei.	mód.ei. 07.31.	módosított 07.31.	eredeti ei.	mód.ei.	eredeti ei.	módosítás 06.28	módosítás 07.31.	módosított 07.31.	módosítás 08.30	módosított 08.30	eredeti ei.	módosítás 06.28	módosítás 07.31.	módosított 07.31.	módosítás 08.30	módosított 08.30
1	2	3	4	5	6	7	8	9	10	11	12	13	14	15	16	17	18
1. Tartalékok	0			0	0	57 000	28 325	-1 949	83 376	3 235	86 611	57 000	28 325	-1 949	83 376	3 235	86 611
a.) működési	0			0	0	17 000	1 217	-1 949	16 268	582	16 850	17 000	1 217	-1 949	16 268	582	16 850
b.) fejlesztési	0			0		40 000	27 108		67 108	2 653	69 761	40 000	27 108		67 108	2 653	69 761

Abony Város Önkormányzat 2018. évre tervezett közhatalmi bevételeinek, működési bevételeinek részletezése

adatok ezer ft-ban

Megnevezés	Helyi önkormányzat által irányított költségvetési szervek					Abonyi Polgármesteri Hivatal					Abony Város Önkormányzata			Mindösszesen				
	eredeti ei.	módosítás 06.28	módosított 06.28	módosítás 08.30	módosított 08.30	eredeti ei.	módosítás 06.28	módosított 06.28	módosítás 08.30	módosított 08.30	eredeti ei.	módosítás 06.28	módosított 08.30	eredeti ei.	módosítás 06.28	módosított 06.28	módosítás 08.30	módosított 08.30
1	2	3	4	5	6	7	8	9	10	11	12	13	14	15	16	17	18	19
1. Közhatalmi bevételek																		
Termőföld bérbeadásából származó jövedelem																		
1.1 Jövedelemadók összesen:	0					0					12		12	12	0	12	0	12
Építményadó											12		12	12	0	12	0	12
Magánszemélyek kommunális adója											35 051		35 051	35 051	0	35 051	0	35 051
1.2 Vagyoni típusú adók összesen:	0					0					29 277		29 277	29 277	0	29 277	0	29 277
Allandó jelleggel végzett iparüzési tevékenység után fizetett											64 328		64 328	64 328	0	64 328	0	64 328
1.3 Értékesítési és forgalmi adó	0					0					210 000		210 000	210 000	0	210 000	0	210 000
Belföldi gépjárművek adójának a központi költségvetést megillető része											210 000		210 000	210 000	0	210 000	0	210 000
Belföldi gépjárművek adójának a helyi önkormányzatot megillető része											0		0	0	0	0	0	0
1.4 Gépjárműadók	0					0					27 664		27 664	27 664	0	27 664	0	27 664
Talajterhelési díj											27 664		27 664	27 664	0	27 664	0	27 664
1.5 Egyéb áruhasználati és szolgáltatási adók	0					0					3 000		3 000	3 000	0	3 000	0	3 000
Környezetvédelmi bírság											3 000		3 000	3 000	0	3 000	0	3 000
Igazgatási szolgáltatási díjak										0			0	0	0	0	0	0
Egyéb bírságok						150		150		150			0	2 550	0	2 550	0	2 550
Késedelmi és önellenőrzési pótlék bevétel								0		0	10 000		10 000		0	0	0	0
1.6 Egyéb közhatalmi bevételek	0					150		150		150	10 000		10 000	10 150	0	10 150	0	10 150
1. Közhatalmi bevételek összesen:	0					150		150		150	10 000		10 000	10 150	0	10 150	0	10 150
2. Működési bevételek											315 004		315 004	315 154	0	315 154	0	315 154
Áru- és készletértékesítés ellenértéke	0				0	0		0		0			0	0	0	0	0	0
Szolgáltatások ellenértéke	16 642		16 642		16 642	1 400		1 400		1 400	0	4 687	4 687	0	4 687	4 687	0	4 687
Közvetített szolgáltatások értéke	0		0	10	10	1 350		1 350		1 350	54 250		54 250	72 292	0	72 292	0	72 292
Tulajdonosi bevételek	0		0		0	0		0		0	28 121		28 121	29 471	0	29 471	10	29 481
Ellátási díjak	0		0		0	0		0		0	0		0	0	0	0	0	0
Kiszámlázott általános forgalmi adó	2 274		2 274	50	2 324	743		754		754	17 530		17 530	17 530	0	17 530	0	17 530
Általános forgalmi adó visszatérítés	0		0	0	0	0	231	231		231	21 289		21 289	24 306	11	24 317	50	24 367
Kamatbevételek	0		0		0	0		0		0	0		0	231	231	0	231	
Egyéb pénzügyi műveletek bevételei	0		0		0	0		0		0	37		37	37	0	37	0	37
Egyéb működési bevételek	434		434	101	535	130		130	160	290	0		0	0	0	0	0	0
2. Működési bevételek összesen:	19 350	0	19 350	161	19 511	3 623	242	3 865	160	4 025	122 070	4 687	126 757	145 043	4 929	149 972	321	150 293

6. melléklet a 21/2018. (VII.31.) önkormányzati rendelethez
 16. melléklet a 11/2018. (II.19.) önkormányzati rendelethez

Abony Város Önkormányzat létszám állománya 2018. év

Sorszám	Intézmények	Létszám /fő/	Módosítás 06.28	Módosítás 07.31.	Módosított 07.31.	
1.	Abony Város Önkormányzata (polgármester)	1			1	
2.	Abony Város Önkormányzata (háziiorvosi alapellátás)	1			1	
3.	Abonyi Polgármesteri Hivatal (köztisztviselő)	37			37	ebből 1 üres álláshely + 1 közfoglalkoztatottal ellátva
4.	Abonyi Polgármesteri Hivatal (munkaviszony)	3			3	ebből 1 részmunkaidős /Rehab/
5.	Dr. Kostyán Andor Rendelőintézet Járóbeteg szakellátás	3			3	
6.	Ifjúság-egészségügyi gondozás /Iskola Egészségügy/	2			2	
7.	Család- és nővédelmi egészségügyi gondozás /Védőnői Szolgálat/	6			6	ebből 1 részmunkaidős
8.	Sportlétesítmények működtetése és fejlesztése /Sportcsarnok/	2			2	
9.	Óvodai nevelés, ellátás Abonyi Szivárvány Óvoda	27	1		28	ebből 2 részmunkaidős /Rehab/
10.	Bölcsődei ellátás Abonyi Szivárvány Bölcsőde	6			6	
11.	Óvodai nevelés, ellátás Abonyi Gyöngyszemek Óvoda	30		1	31	ebből 2 részm.idős /Rehab/
12.	Óvodai nevelés, ellátás Abonyi Pingvines Óvoda	30			30	ebből 2 részm.idős /Rehab./
13.	Bölcsődei ellátás Abonyi Pingvines Bölcsőde	12			12	
14.	Közművelődési tevékenységek és támogatásuk /Művelődési Ház/	7			7	ebből: 1 üres álláshely + 3 fő teljes munk. Közfoglalkoztatott
15.	Könyvtári állomány gyarapítása, nyilvántartása	3			3	
16.	Múzeumi gyűjteményi tevékenység	1			1	
	Mindösszesen:	171	1	1	173	

Az Abonyi Szivárvány Óvoda és Bölcsődénél a + 1 fő óvodapedagógus létszám határozott időre 2018. július 01-től - 2018. december 31-ig időszakra vonatkozik. Az intézménynél a plusz létszám 1 fő óvodapedagógus tartós, bizonytalan távolléte miatt szükséges: A plusz létszám bérkeretet nem igényel.

Az Abonyi Gyöngyszemek Óvoda + 1 fő óvodavezető létszám 2018.08.31-2018.11.30-ig terjedő időszakra.

**Abony Város Önkormányzat által 2018-ban pályázati
forrásból megvalósítandó beruházásai, projektjei**

17. számú melléklet

Sorszám	Megnevezés	adatok e Ft ban
		Összeg
1.	VEKOP-1.2.2-15-2016-00026 Üzleti Park kialakítása a volt „Vásártér” területén (össz. ktg. 306.434.099.-, önerő: 0.-)	0
2.	VP6-7.2.1-7.4.1.2-16 Kültéri helyi közutak fejlesztése, önkormányzati utak kezeléséhez, állapítványokhoz, karbantartásához szükséges erő- és munkagépek beszerzése (össz. ktg. 144.907.000.-, önerő: 26.390.147.-)	26 390
3.	PM_Óvodafejlesztés_2017/45 Abonyi Gyöngyszemek Óvoda épületének infrastrukturális fejlesztése (Nincs még döntés. Össz. ktg. 77.627.480.-, önerő: 3.881.374.-)	3 881
4.	KEHOP-5.2.9-1600125sz. Abonyi Pingvines Óvoda Bethlen G. út 3-5. és Bethlen G. út 8. sz alatti atagintézményeinek épületenergetikai pályázat önerő (2017. év és 2018. év össz. ktg. 105.176.372.-, önerő: 27.566.328.-)	133
5.	PM_Csapvízgazd_2017/2 Abony Város Északkeleti városrész "B" öblözetének csapadékvíz-elvezetése és gyűjtése (Össz. ktg. 129.102.188.-, önerő: 38.000.000.-)	38 000
6.	"Abonyi BC-építés"elnevezésű projekt-beruházás. 2740 Abony, Apponyi A. utca 1/A. Sportlétesítmények fejlesztése és kezelése. (Össz. ktg. 56.200.000.-, önerő: 31.200.000.-)	31 200
7.	Magyar Kézilabda Szövetség Országos Tomaterem Felújítási Program keretében Varga István Városi Sportcsarnok (2740 Abony, Kossuth tér 18.) tetőfelújítása. (Önerő: gazdagodás elismert összegének 30%-a 11.425.744.-)	11 426
8.	Magyar Kézilabda Szövetség Országos Tomaterem Felújítási Program keretében Somogyi Imre Általános Iskola (2740 Abony, Szelei út 1.) alatti ingatlanon kültéri kézilabdázásra alkalmas pálya létrehozása (Önerő: 1.587.500.-Pályázati biztosíték)	1 588
	Összesen:	112 618

Abony Város Önkormányzat
forrás esetén végezhető felújítási, felhalmozási kiadásai
2018

BEVÉTELEK (kölségvetésben nem tervezve)

MEGNEVEZÉS		Értékbeeslés	Ingatlan értékesítésből befolyt vételár összege
Hrsz	Értékesítésre kijelölt ingatlanok:		
2253/2	Lovassy S. utca 3. beépítetlen terület	2 180 000 Ft	
2649	Szent László utca beépítetlen terület	530 000 Ft	
991/2	Vak Bottyán utca 13. lakóház	2 050 000 Ft	
2897	Nyírfá u. beépítetlen terület	900 000 Ft	
2898	Mikes Kelemen u. 59. beépítetlen terület	2 770 000 Ft	
3862	Ady E. u. beépítetlen terület	280 000 Ft	
3888	Ady E. u. beépítetlen terület	350 000 Ft	
3892/2	Ady E. u. beépítetlen terület	90 000 Ft	
4728/13	Mátyás Király u. agyagbánya (téglagyári tó)	10 200 000 Ft	
7098	Szamóca u. kert	180 000 Ft	
3671/6	"Kis vadspark" területe	13 600 000 Ft	
72/9	Ceglédi út 13. lakóház	2 100 000 Ft	
991/2	Vak Bottyán utca 10. lakóépület	2 050 000 Ft	2 050 000 Ft
	2017. évi részletfizetési megállapodások alapján befolyt összegek	0 Ft	385 280 Ft
	Kossuth tér 2. (6 db), valamint 3-4. társasházi lakások értékesítése (6db+1db)	50 000 000 Ft	3 607 200 Ft
	Összesen	87 280 000 Ft	6 042 480 Ft

KIADÁSOK (kölségvetésben nem tervezve)

MEGNEVEZÉS

Feladatok felsorolása		Nettó	Áfa	Bruttó	átvezetés
Abony Város Önkormányzat					
1.	→ Belvíz elvezetés Píócás vagy Nagyköröri út (nettó:31.496.063.-)	31 496 063 Ft	8 503 937 Ft	40 000 000 Ft	
2.	→ Klapka út 11. épület héjazat csere és homlokzat felújítás (nettó:7.874.015.-)	7 874 015 Ft	2 125 985 Ft	10 000 000 Ft	
3.	→ Bérlakások felújítása (nettó:2.500.000.-)	2 500 000 Ft	675 000 Ft	3 175 000 Ft	
Abonyi Pingvines Óvoda és Bölcsőde					
4.	→ Pingvines Óvoda Garas-féle telephelykazan és radiátor csere (Br.:4.500.000.-)	3 543 307 Ft	956 693 Ft	4 500 000 Ft	
5.	→ Pingvines Óvoda 3 csoport burkolat csere, vízesblokk felújítás, vízesóhálózat + mosdó, wc	4 244 094 Ft	1 145 906 Ft	5 390 000 Ft	5 390 000
6.	→ Pingvines Óvoda fedett kerékpártároló Garas és Arany J. út.	1 000 000 Ft	270 000 Ft	1 270 000 Ft	
Abonyi Szivárvány Óvoda és Bölcsőde					
7.	→ Központi épület vízvezeték rendszerének felújítása, wc-k felújítása (Br.:4.000.000.-)	3 149 606 Ft	850 394 Ft	4 000 000 Ft	4 000 000
8.	→ Semmelweis úti folyosó felújítása (Br.:500.000.-)	393 701 Ft	106 299 Ft	500 000 Ft	
9.	→ Szivárvány Óvoda esővédő terasz	236 220 Ft	63 780 Ft	300 000 Ft	
10.	→ Szivárvány Óvoda játszótéri eszközök, ülepítő domb	400 000 Ft	108 000 Ft	508 000 Ft	
Abonyi Gyöngyszemek Óvoda					
11.	→ Szelei úti Óvoda kerítés és Köztársaság úti Óvoda kerítés (Br.:350.000.-)	275 591 Ft	74 409 Ft	350 000 Ft	
12.	→ Szelei úti Óvoda nyílászáró (Br.:2.150.000.-)	1 692 913 Ft	457 087 Ft	2 150 000 Ft	
Dr. Kostyán Andor Rendelőintézet					
13.	→ Kálvin úti épület kültéri nyílászárók cseréje, szigetelése, falnedvesedés miatt, vakolás, belső parkoló felújítása, esővíz elvezető rendszer felújítása Újszászi u. beázás miatti tető (Br.:30.162.500.-)	23 750 000 Ft	6 412 500 Ft	30 162 500 Ft	
Abonyi Lajos Művelődési Ház, Könyvtár és Múzeumi Kiállítóhely					
14.	→Csatorna bekötés csat. Hálózatra (Br.:381.000.-)	300 000 Ft	81 000 Ft	381 000 Ft	381 000
15.	→Művelődési ház pincéjének gipszkazánosítása (Br.:381.000.-)	300 000 Ft	81 000 Ft	381 000 Ft	
16.	→Udvari kuka tároló fedése (Br.: 125.000.-)	98 425 Ft	26 575 Ft	125 000 Ft	
		81 253 935 Ft	21 938 565 Ft	103 192 500 Ft	9 771 000
	Mindösszesen:	81 253 935 Ft	21 938 565 Ft	103 192 500 Ft	9 771 000

14. melléklet a 22/2018. (VIII.31.) önkormányzati rendelethez

19. melléklet a 11/2018. (II.19.) önkormányzati rendelethez

Abony Város Önkormányzat 2018. évi Közbiztonsági Alap kiadásainak, bevételeinek bemutatása

adatok ezer Ft-ban

Megnevezés	Helyi önkormányzat által irányított költségvetési szervek		Abonyi Polgármesteri Hivatal		Abony Város Önkormányzata			Mindösszesen		
	eredeti ei.	mód.ei.	eredeti ei.	mód.ei.	eredeti ei.	módosítás 07.31	módosított 07.31	eredeti ei.	módosítás 07.31	módosított 07.31
1	2	3	4	5	6	7	8	9	10	11
Az Alap kiadásai										
Egyéb működési célú támogatások államháztartáson kívülre	0	0	0	0	950		950	950		950
Közbiztonság támogatása					950		950	950		950
Egyéb működési célú támogatások államháztartáson belülre						600	600		600	600
108/2018.(VII.31.) KT. Határozat alapján						600	600		600	600
Összesen					950	600	1 550	950	600	1 550
Az Alap bevétele										
BM-től érkezett támogatásból	0	0	0	0	450		450	450		450
Átcsoportosításból 108/2018. (VII.31.) Képviselő-testületi határozat alapján						600	600		600	600
Önkormányzati saját forrásból					500		500	500		500
Közbiztonság támogatása					950	600	1 550	950	600	1 550

Abony Város Önkormányzat 2018. évi Környezetvédelmi Alap kiadásainak, bevételeinek bemutatása

Megnevezés	e Ft							
	Helyi önkormányzat által irányított költségvetési szervek		Abonyi Polgármesteri Hivatal		Abony Város Önkormányzata		Mindösszesen	
	eredeti ei.	mód.ei.	eredeti ei.	mód.ei.	eredeti ei.	mód. ei.	eredeti ei.	mód. ei.
1	2	3	4	5	6	7	8	9
Az Alap kiadásai								
Ingtalanok felújítása	0	0	0	0	3 000		3 000	
Víz, szennyvízhálózat, telep bővítése, felújítása, önkormányzati bérlakások víz és szennyvíz-hálózatra történő rácsatlakoztatási feltételek kialakítása és megvalósítása (komfortosítás).					3 000		3 000	
Az Alap bevétele								
Közhatalmi bevételek	0	0	0	0	3 000		3 000	
talajterhelési díj					3 000		3 000	

