

Abony Város Önkormányzat Képviselő-testületének
29/2018.(XI.30.) önkormányzati rendelete

az Önkormányzat 2018. évi költségvetéséről szóló 11/2018. (II.19.) számú rendeletének
módosításáról

Abony Város Önkormányzatának Képviselő-testülete az Alaptörvény 32. cikk (2) bekezdésében meghatározott eredeti jogalkotói hatáskörében, az Alaptörvény 32. cikk (1) bekezdés f) pontjában meghatározott feladatkörében eljárva a következőket rendeli el:

1. §

(1) Az önkormányzat a 2018. évi költségvetéséről szóló 11/2018. (II.19.) számú rendelet (továbbiakban: Rendelet) 3. § (1) bekezdése helyébe a következő rendelkezés lép:

„3.§ (1) Bevételi főösszegét 2.679.497 e Ft,
Kiadási főösszegét 2.679.497 e Ft-ban
állapítja meg az alábbi részletezéssel.”

(2) A Rendelet 3. § (2) bekezdése helyébe a következő rendelkezés lép:

„3.§ (2) 2018. évi költségvetési egyenlegek:

Működési költségvetési bevételek:	1.764.700 e Ft
<u>Működési költségvetési kiadások:</u>	<u>1.810.218 e Ft</u>
Működési költségvetési egyenleg:	-45.518 e Ft

Felhalmozási költségvetési bevételek:	123.542 e Ft
<u>Felhalmozási költségvetési kiadások:</u>	<u>733.266 e Ft</u>
Felhalmozási egyenleg:	- 609.724 e Ft

Költségvetési bevételek összesen:	1.888.242 e Ft
<u>Költségvetési kiadások összesen:</u>	<u>2.543.484 e Ft</u>
Költségvetési egyenleg:	-655.242 e Ft

Finanszírozási bevételek (belső finanszírozás, irányítószervi támogatás nélkül):	791.255 e Ft
Finanszírozási kiadások <u>(irányítószervi támogatás nélkül):</u>	<u>136.013 e Ft</u>
Finanszírozási egyenleg:	655.242 e Ft

2.§

(1) A Rendelet 4. § (1) bekezdése helyébe a következő rendelkezés lép:

„4. § (1) Tárgyévi költségvetési bevételek:

1. Működési célú támogatások áht-on belülről	1.281.338 e Ft
<i>Ebből:</i>	
Önkormányzatok működési támogatása	995.829 e Ft
Egyéb működési célú tám.bevételei áht-on belülről	285.509 e Ft
2. Közhatalmi bevételek	327.236 e Ft
<i>Ebből:</i>	
Adók	317.086 e Ft
Egyéb közhatalmi bevételek	10.150 e Ft
3. Működési bevételek	152.607 e Ft
<i>Ebből:</i>	
Kamatbevételek	37 e Ft
4. Működési célú átvett pénzeszközök	3.519 e Ft
5. Felhalmozási célú támogatások áht-on belülről	112.487 e Ft
6. Felhalmozási bevételek	8.555 e Ft
7. Felhalmozási célú átvett pénzeszközök	2.500 e Ft
8. Finanszírozási bevételek	791.255 e Ft
<i>Ebből:</i>	
Államháztartáson belüli megelőlegezés	1.889 e Ft
Költségvetési működési maradvány	689.366 e Ft
<u>Likviditási célú hitel felvétel</u>	<u>100.000 e Ft</u>
Összesen:	2.679.497 e Ft

(2) A Rendelet 4. § (2) bekezdése helyébe a következő rendelkezés lép:

„4. § (2) Tárgyévi költségvetési kiadások:

1. Személyi juttatások	632.932 e Ft
2. Munkaadókat terh.jár. szociális hozzájárulási adó	124.562 e Ft
3. Dologi kiadások	888.027 e Ft
<i>Ebből:</i>	
Kamatkiadás	0 e Ft
4. Ellátottak pénzbeli juttatása	32.033 e Ft
5. Egyéb működési célú kiadások	132.664 e Ft
<i>Ebből:</i>	
fejlesztési tartalék	69.033 e Ft
működési tartalék	7.442 e Ft
6. Beruházások	612.748 e Ft
7. Felújítások	120.368 e Ft
8. Egyéb felhalmozási kiadások	150 e Ft
9. Finanszírozási kiadások	136.013 e Ft
<i>Ebből:</i>	
<u>Likviditási célú hitel törlesztése</u>	<u>100.000 e Ft</u>
Összesen:	2.679.497 e Ft

3. §


- (1) A Rendelet 1./a. melléklete helyébe e rendelet 1. melléklete lép.
- (2) A Rendelet 1./b. melléklete helyébe e rendelet 2. melléklete lép.
- (3) A Rendelet 2. melléklete helyébe e rendelet 3. melléklete lép.
- (4) A Rendelet 3. melléklete helyébe e rendelet 4. melléklete lép.
- (5) A Rendelet 4. melléklete helyébe e rendelet 5. melléklete lép.
- (6) A Rendelet 5. melléklete helyébe e rendelet 6. melléklete lép.
- (7) A Rendelet 6. melléklete helyébe e rendelet 7. melléklete lép.
- (8) A Rendelet 7. melléklete helyébe e rendelet 8. melléklete lép.
- (9) A Rendelet 8. melléklete helyébe e rendelet 9. melléklete lép.
- (10) A Rendelet 12. melléklete helyébe e rendelet 10. melléklete lép.
- (11) A Rendelet 14. melléklete helyébe e rendelet 11. melléklete lép.
- (12) A Rendelet 15. melléklete helyébe e rendelet 12. melléklete lép.
- (13) A Rendelet 16. melléklete helyébe e rendelet 13. melléklete lép.
- (14) A Rendelet 18. melléklete helyébe e rendelet 14. melléklete lép.


Záró rendelkezések

4. §


- (1) Ez a rendelet a kihirdetést követő napon lép hatályba és az azt követő napon hatályát veszti.

Abony, 2018. november 29.


dr. Nagy Péter
jegyző


Romhányi dr. Balogh Edit
polgármester

Kihirdetve: 2018. november 30.


dr. Nagy Péter
jegyző

3. melléklet a 29/2018. (XI.30.) önkormányzati rendelethez
 2. melléklet a 11/2018. (II.19.) önkormányzati rendelethez

Abony Város Önkormányzat működési, felhalmozási kiadásainak, bevételeinek mérleg szerű bemutatása 2018.

adatok ezer Ft-ban

Sor-szám	Bevételek	2018. évi terv	Módosítás 06.28	Módosítás 07.31.	Módosított 07.31.	Módosítás 08.30	Módosított 08.30	Módosítás 09.27	Módosított 09.27	Módosítás 11.29	Módosított 11.29	Sor-szám	Kiadások	2018 évi terv	Módosítás 06.28	Módosítás 07.31.	Módosított 07.31.	Módosítás 08.30	Módosított 08.30	Módosítás 09.27	Módosított 09.27	Módosítás 11.29	Módosított 11.29
I.	MŰKÖDÉSI KÖLTSÉGVETÉSI BEVÉTELEK	1 659 063	16 820		1 675 883	55 599	1 731 482	16 197	1 747 679	17 021	1 764 700	I.	MŰKÖDÉSI KÖLTSÉGVETÉSI KIADÁSOK	1 717 069	66 489	0	1 783 558	7 255	1 790 813	9 521	1 800 334	9 884	1 810 218
1.	Működési célú támogatások államháztartáson belülről	1 195 347	11 891		1 207 238	55 278	1 262 516	13 883	1 276 399	4 939	1 281 338	1.	Személyi juttatások	620 322	6 708	1 630	628 660	236	628 896	2 513	631 409	1 523	632 932
2.	Közhatalmi bevételek	315 154	0		315 154		315 154		315 154	12 082	327 236	2.	Munkaadókat terhelő járulékok és szociális hozzájárulási adó	122 713	926	319	123 958	45	124 003	262	124 265	297	124 562
3.	Működési bevételek	145 043	4 929		149 972	321	150 293	2 314	152 607		152 607	3.	Dologi kiadások	832 159	30 462		862 621	3 114	865 735	14 169	879 904	8 123	888 027
4.	Működési célú átvett pénzeszközök	3 519	0		3 519		3 519		3 519		3 519	4.	Ellátottak pénzbeli juttatásai	31 891	63		31 954	25	31 979		31 979	54	32 033
					0		0		0		0	5.	Egyéb működési célú kiadások	109 984	28 330	-1 949	136 365	3 835	140 200	-7 423	132 777	-113	132 664
	MŰKÖDÉSI KÖLTSÉGVETÉSI HIÁNY	58 006	49 669		107 675		59 331		52 655		45 518		MŰKÖDÉSI KÖLTSÉGVETÉSI TÖBBLET	0			0		0				0
II.	FELHALMOZÁSI KÖLTSÉGVETÉSI BEVÉTELEK	2 500	22 216		24 716	39 270	63 986	59 412	123 398	144	123 542	II.	FELHALMOZÁSI KÖLTSÉGVETÉSI KIADÁSOK	593 122	13 285		606 407	53 490	659 897	66 088	725 985	7 281	733 266
1.	Felhalmozási célú támogatások államháztartáson belülről	0	18 240		18 240	37 159	55 399	57 088	112 487		112 487	1.	Beruházások	492 594	3 895		496 489	53 490	549 979	59 088	609 067	3 681	612 748
2.	Felhalmozási bevételek	0	3 976		3 976	2 111	6 087	2 324	8 411	144	8 555	2.	Felújítások	100 378	9 390		109 768		109 768	7 000	116 768	3 600	120 368
3.	Felhalmozási célú átvett pénzeszközök	2 500			2 500		2 500		2 500		2 500	3.	Egyéb felhalmozási célú kiadások	150			150		150		150		150
					0		0		0		0	4.	Felhalmozási céltartalék				0		0		0		0
	FELHALMOZÁSI KÖLTSÉGVETÉSI HIÁNY	590 622			581 691		595 911		602 587		609 724		FELHALMOZÁSI KÖLTSÉGVETÉSI TÖBBLET	0	8 931		8 931						0
	KÖLTSÉGVETÉSI BEVÉTELEK ÖSSZESEN	1 661 563	39 036		1 700 599	94 869	1 795 468	75 609	1 871 077	17 165	1 888 242		KÖLTSÉGVETÉSI KIADÁSOK ÖSSZESEN	2 310 191	79 774		2 389 965	60 745	2 450 710	75 609	2 526 319	17 165	2 543 484
III.	FINANSZÍROZÁSI BEVÉTELEK	1 611 767	45 000	1 572	1 658 339	-33 439	1 624 900	4 218	1 629 118	736	1 629 854	III.	FINANSZÍROZÁSI KIADÁSOK	963 139	4 262	1 572	968 973	685	969 658	4 218	973 876	736	974 612
	MŰKÖDÉSI FINANSZÍROZÁSI BEVÉTELEK	1 611 767	45 000	1 572	1 658 339	-33 439	1 624 900	4 218	1 629 118	736	1 629 854		MŰKÖDÉSI FINANSZÍROZÁSI KIADÁSOK	963 139	4 262	1 572	968 973	685	969 658	4 218	973 876	736	974 612
1.	Belföldi finanszírozás bevételei	100 000			100 000		100 000		100 000		100 000	1.	Belföldi finanszírozás kiadásai	100 000			100 000		100 000		100 000		100 000
2.	Előző évi költségvetési maradvány igénybevétele	648 628	40 738		689 366		689 366		689 366		689 366	2.	Külföldi finanszírozás kiadásai				0		0		0		0
3.	Központi irányítószervi támogatás	829 015	3 383	1 572	833 970	273	834 243	4 020	838 263	336	838 599	3.	Központi irányítószervi támogatás	829 015	3 383	1 572	833 970	273	834 243	4 020	838 263	336	838 599
4.	Áh-n belüli megelőlegezések	34 124	879		35 003	-33 712	1 291	198	1 489	400	1 889	4.	Áh-n belüli megelőlegezések	34 124	879		35 003	412	35 415	198	35 613	400	36 013
	FELHALMOZÁSI FINANSZÍROZÁSI BEVÉTELEK				0		0		0		0		FELHALMOZÁSI FINANSZÍROZÁSI KIADÁSOK				0		0		0		0
1.	Belföldi finanszírozás bevételei				0		0		0		0	1.	Belföldi finanszírozás kiadásai				0		0		0		0
	Előző évi költségvetési maradvány igénybevétele				0		0		0		0	2.	Külföldi finanszírozás kiadásai				0		0		0		0
2.	Külföldi finanszírozás bevételei				0		0		0		0						0		0		0		0
	TÁRGYÉVI BEVÉTELEK ÖSSZESEN	3 273 330	84 036	1 572	3 358 938	61 430	3 420 368	79 827	3 500 195	17 901	3 518 096		TÁRGYÉVI KIADÁSOK ÖSSZESEN	3 273 330	84 036	1 572	3 358 938	61 430	3 420 368	79 827	3 500 195	17 901	3 518 096
	Halmozódás miatti levonás	829 015	3 383	1 572	833 970	273	834 243	4 020	838 263	336	838 599		Halmozódás miatti levonás	829 015	3 383	1 572	833 970	273	834 243	4 020	838 263	336	838 599
	Halmozódás nélküli bevételek összesen	2 444 315	80 653	0	2 524 968	61 157	2 586 125	75 807	2 661 932	17 565	2 679 497		Halmozódás nélküli kiadások összesen	2 444 315	80 653	0	2 524 968	61 157	2 586 125	75 807	2 661 932	17 565	2 679 497

4. melléklet a 29/2018. (XI.30.) önkormányzati rendelethez
3. melléklet a 11/2018. (II.19.) önkormányzati rendelethez

685-807

Címrend	Óvodai nevelés ellátás, szakmai 091110						Sajátos nevelési igényű gyermekek óvodai nevelésének ellátásának szakmai feladatai 091120			Óvodai nevelés ellátás, működtetési 091140						Gyermekek napközbeni ellátása 104031 Bölcsőde								
	Eredeti előirányzat	Módosítás 06.28	Módosított 06.28	Módosítás 08.30	Módosított 08.30	Módosítás 11.29	Módosított 11.29	Eredeti előirányzat	Módosítás 06.28	Módosított 11.29	Eredeti előirányzat	Módosítás 06.28	Módosított 06.28	Módosítás 08.30	Módosított 08.30	Módosítás 09.27	Módosított 11.29	Eredeti előirányzat	Módosítás 06.28	Módosított 06.28	Módosítás 08.30	Módosított 08.30	Módosítás 09.27	Módosított 09.27
1	2	3	4					5	6	7	8	9	10					11	12	13				
Kiadások																								
1. Személyi juttatások	97 809		97 809	-17	97 792	6	97 798	5 136		5 136	0		0	50	50		50	30 179	40	30 219	-18	30 201	7	30 208
2. Munkaadókat terhelő járulékok és szociális hozzájárulási adó	19 073		19 073	-20	19 053		19 053	1 002		1 002	0		0	27	27		27	5 885	8	5 893	-4	5 889	1	5 890
3. Dologi kiadások	844		844	0	844		844	0		0	13 764	516	14 280	-552	13 728	-1 819	11 909	3 425		3 425	552	3 977	2 236	6 213
4. Ellátottak pénzbeli juttatásai	0		0		0		0	0		0	0		0				0	0		0				0
5. Egyéb működési célú kiadások	0		0		0		0	0		0	0		0				0	0		0				0
6. <i>-ebből tartalékok</i>	0		0		0		0	0		0	0		0				0	0		0				0
7. Működési költségvetési kiadások összesen:	117 725		117 725	-37	117 689	6	117 695	6 138		6 138	13 764	516	14 280	-475	13 805	-1 819	11 986	39 489	48	39 537	530	40 067	2 244	42 311
8. Beruházások	0		0		0		0	0		0	2 105		2 105	-128	1 977		1 977	0		0	128	128		128
9. Felújítások	0		0		0		0	0		0	0		0				0	0		0				0
10. Egyéb felhalmozási kiadások	0		0		0		0	0		0	0		0				0	0		0				0
11. Felhalmozási költségvetési kiadások összesen:	0		0		0		0	0		0	2 105		2 105	-128	1 977		1 977	0		0	128	128		128
12. Finanszírozási kiadások összesen:	0		0		0		0	0		0	0		0				0	0		0				0
13. <i>-ebből folyósított irányítószervi támogatás</i>	0		0		0		0	0		0	0		0				0	0		0				0
15. Kiadások mindösszesen:	117 725		117 725	-37	117 689	6	117 695	6 138		6 138	15 869	516	16 385	-603	15 782	-1 819	13 963	39 489	48	39 537	658	40 195	2 244	42 439
Bevételek																								
16. Működési célú támogatások Áht-n belülről	0		0		0		0	0		0	0		0				0	0		0				0
17. <i>-ebből önkormányzatok működési támogatása</i>	0		0		0		0	0		0	0		0				0	0		0				0
18. Közhatalmi bevételek	0		0		0		0	0		0	0		0				0	0		0				0
19. Működési bevételek	0		0		0		0	0		0	0		0				0	0		0				0
20. Működési célú átvett pénzeszközök	0		0		0		0	0		0	0		0				0	0		0				0
21. Működési költségvetési bevételek összesen:	0		0		0		0	0		0	0		0				0	0		0				0
22. Felhalmozási célú támogatások Áht-n belülről	0		0		0		0	0		0	0		0				0	0		0				0
23. Felhalmozási bevételek	0		0		0		0	0		0	0		0				0	0		0				0
24. Felhalmozási célú átvett pénzeszközök	0		0		0		0	0		0	0		0				0	0		0				0
25. Felhalmozási költségvetési bevételek összesen:	0		0		0		0	0		0	0		0				0	0		0				0
26. Finanszírozási bevételek összesen:	117 725		117 725	-37	117 689	6	117 695	6 138		6 138	15 869	516	16 385	-603	15 782	-1 819	13 963	39 489	48	39 537	658	40 195	2 244	42 439
27. <i>-ebből kapott irányítószervi támogatás</i>	117 225		117 225	-37	117 189	6	117 195	6 138		6 138	15 869	516	16 385	-603	15 266	-1 819	13 447	39 489	47	39 536	658	40 194	2 244	42 438
28. <i>-előző évi költségvetési maradvány igénybevétele</i>	500		500		500		500	0		0	0		0				0	0		0				0
29. <i>-értékpapír műveletek bevétele</i>	0		0		0		0	0		0	0		0				0	0		0				0
30. Bevételek mindösszesen:	117 725		117 725	-37	117 689	6	117 695	6 138		6 138	15 869	516	16 385	-603	15 782	-1 819	13 963	39 489	48	39 537	658	40 195	2 244	42 439
31. Létszámkeret (fő)	30		30				30			0			0				0	12		0				0

ezer Ft-ban

Abonyi Pingvines Óvoda és Bölcsőde összesen										
Módosítás 11.29	Módosított 11.29	Eredeti előirányzat	Módosítás 06.28	Módosított 06.28	Módosítás 08.30	Módosított 08.30	Módosítás 09.27	Módosított 09.27	Módosítás 11.29	Módosított 11.29
		14	15	16						
34	30 242	133 124	40	133 164	15	133 179	7	133 186	40	133 226
8	5 898	25 959	8	25 967	3	25 970	1	25 971	8	25 979
	6 213	18 032	516	18 548	0	18 548	417	18 965	0	18 965
	0	0	0	0	0	0	0	0	0	0
	0	0	0	0	0	0	0	0	0	0
	0	0	0	0	0	0	0	0	0	0
42	42 353	177 115	564	177 679	18	177 697	425	178 122	48	178 170
	128	2 105	0	2 105	0	2 105	0	2 105	0	2 105
	0	0	0	0	0	0	0	0	0	0
	0	0	0	0	0	0	0	0	0	0
	128	2 105	0	2 105	0	2 105	0	2 105	0	2 105
	0	0	0	0	0	0	0	0	0	0
	0	0	0	0	0	0	0	0	0	0
42	42 481	179 220	564	179 784	18	179 802	425	180 227	48	180 275
	0	0	0	0	0	0	0	0	0	0
	0	0	0	0	0	0	0	0	0	0
	0	0	0	0	0	0	0	0	0	0
	0	0	0	0	0	0	0	0	0	0
	0	0	0	0	0	0	0	0	0	0
	0	0	0	0	0	0	0	0	0	0
	0	0	0	0	0	0	0	0	0	0
	0	0	0	0	0	0	0	0	0	0
	0	0	0	0	0	0	0	0	0	0
	0	0	0	0	0	0	0	0	0	0
	0	0	0	0	0	0	0	0	0	0
	0	0	0	0	0	0	0	0	0	0
	0	0	0	0	0	0	0	0	0	0
42	42 481	179 220	564	179 784	18	179 802	425	180 227	48	180 275
42	42 480	178 720	47	178 767	18	178 785	425	179 210	48	179 258
	1	500	517	1 017	0	1 017	0	1 017	0	1 017
	0	0	0	0	0	0	0	0	0	0
42	42 481	179 220	564	179 784	18	179 802	425	180 227	48	180 275
	0	42	0	42	0	42	0	42	0	42

Abony Város Önkormányzat kötelező feladatai ellátásának költségvetési forrásai és kiadásai
2018. év

Kötelező feladatok (Mótv. 13. § (1) bekezdés alapján)	Feladatmódozó 2018. évi értéke	Költségvetési kiadások előirányzat	Módosítás 06.28	Módosított 06.28	Módosítás 07.31	Módosított 07.31	Módosítás 08.30	Módosított 08.30	Módosítás 09.27	Módosított 09.27	Módosítás 11.29	Módosított 11.29	Költségvetési bevételek előirányzat	Módosítás 06.28	Módosított 06.28	Módosítás 08.30	Módosított 08.30	Módosítás 09.27	Módosított 09.27	Módosítás 11.29	Módosított 11.29	A helyi önkormányzatok, helyi nemzeti önkormányzatok általános működéséhez és igazgatási feladataihoz kapcsolódó támogatások	A központi költségvetéssel szívesen együttműködő támogatások	Saját bevételek	Támogatás Áht-a beltről		Árverési bevételek		Finanszírozási bevételek (értékpapír, maradvány)		
																									közhatalmi működés, felhalmozási bevételek	Működési célú	Felhalmozási célú	Működési célú		Felhalmozási célú	
Településfejlesztés, település rendezés		559 205	65 441	624 646		624 646	60 126	684 772	62 505	747 277	15 162	762 439	559 205	65 441	624 646	60 126	684 772	62 505	747 277	15 162	762 439	103 116		439 977	10 015	112 437		3 519	2 500	96 844	
Településüzemeltetés		1 530 580	11 258	1 541 838		1 541 838	582	1 542 420	12 650	1 555 070	1 067	1 556 137	1 530 580	11 258	1 541 838	582	1 542 420	12 650	1 555 070	1 067	1 556 137			634 433	61 427					582 525	
Aholom Nonprofit Kft. (intézmények működtetése)		62 010		62 010		62 010		62 010		62 010		62 010			62 010																3 013
Egészségügyi alapellátás, egészségügyi elemi ellátásait ellátó szolgáltatások		249 234	1 182	250 416		250 416		250 416	1 062	251 478		251 478	249 234	1 182	250 416		250 416	1 062	251 478		251 478										
Környezet-egészségügy																															
Óvodai ellátás		388 513	1 697	390 210	1 572	391 782		391 782	791	392 573	188	392 761	388 513	1 697	390 210		391 782	791	392 573	188	392 761										
Kulturális szolgáltatás		73 070	4 410	77 480		77 480	573	78 053	3 819	80 872	1 484	82 356	73 070	4 410	77 480		77 480	573	78 053	3 819	80 872										
Sociális, gyermekjóléti szolgáltatások és ellátások		275 631		275 631		275 631	149	275 780		275 780		275 631	275 631		275 780		275 780		275 780		275 780										
Lakás-és helyiségszolgáltatások		1 714		1 714		1 714		1 714		1 714		1 714	1 714		1 714		1 714		1 714		1 714										
Helyi környezet-és természetvédelem, vígazdálkodás, vidékfejlesztés		12 837		12 837		12 837		12 837		12 837		12 837	12 837		12 837		12 837		12 837		12 837										
Honvédelem, polgári védelem, katasztrófavédelem, helyi közfelfalcoztás		19 050		19 050		19 050		19 050		19 050		19 050	19 050		19 050		19 050		19 050		19 050										
Csepélti Többségi Kistérségi Társulás		32 069		32 069		32 069		32 069		32 069		32 069	32 069		32 069		32 069		32 069		32 069										
A kistérségek, östermelek számára értékesítési lehetőségek biztosítása, ideértve a helyi gazdasági lehetőségeket is				0		0		0		0		0			0		0		0		0										
Sport, ifjúsági ügyek		21 314	48	21 362		21 362		21 362		21 362		21 362	21 314	48	21 362		21 362		21 362		21 362										
Nemzetiségi ügyek				0		0		0		0		0			0		0		0		0										
Közreműködés a település közbiztonságának biztosításában		950		950		950		950		950		950	950		950		950		950		950										
Helyi közbizségi közlekedési biztosítás				0		0		0		0		0			0		0		0		0										
Hulladékgyűjtés		6 749		6 749		6 749		6 749		6 749		6 749	6 749		6 749		6 749		6 749		6 749										
Vízkielcséplés szolgáltatás				0		0		0		0		0			0		0		0		0										
Összesen		3 232 926	84 076	3 316 992	1 572	3 318 564	61 420	3 379 984	79 827	3 459 791	17 901	3 477 692	3 232 926	84 076	3 318 564	61 420	3 379 984	79 827	3 459 791	17 901	3 477 692	955 829	216 367	1 386 182	71 442	112 487	3 519	2 500	689 366		

Az Mótv. a 117-118. §-ai az alábbiakat tartalmazzák:

- A feladatfinanszírozási rendszer keretében az Országgyűlés a központi költségvetésről szóló törvényben meghatározott módon a helyi önkormányzatok a) kötelezően ellátandó, törvényben előírt egyes feladatainak - felhasználási kötelezettséggel - a feladatot meghatározó jogszabályban megjelölt közszolgáltatási szintnek megfelelő ellátását **feladatlapú támogatással biztosítja**, vagy azok ellátásához a feladat, a helyi szükségletek alapján jellemző mutatószámok, illetve a lakosság szám alapján támogatást biztosít, b) az a) pontba nem tartozó feladatainak ellátásához felhasználási kötelezettséggel járó, vagy felhasználási kötelezettség nélküli támogatást nyújthat.

A támogatás biztosítása a következő szempontok figyelembe vételével történik:

- a) takarékos gazdálkodás,
b) a helyi önkormányzat jogszabályon alapuló, elvárható saját bevétele,
c) a helyi önkormányzat tényleges saját bevétele.

A figyelembe veendő bevételek körét és mértékét törvény határozza meg.

A feladatfinanszírozási rendszernek biztosítania kell a helyi önkormányzatok bevételi érdekességének fenntartását.

A támogatást a helyi önkormányzat éves szinten kizárólag az ellátandó feladatainak kiadásaira fordíthatja.

Az ettől eltérő felhasználás esetén a helyi önkormányzat köteles a támogatás összegét - az államháztartásról szóló törvényben meghatározott kamatokkal terhelve - a központi költségvetésbe visszafizetni.

Abony Város Önkormányzat
 felújítási kiadásai
 2018. év

adatok e Ft-ban

Megnevezés	2018. évi eredeti el.	Módosítás 06.28	Módosított 06.28	Módosítás 09.27	Módosított 09.27	Módosítás 11.29	Módosított 11.29	Forrás				
								Támogatás	Átcsoportosítás	Egyéb	Kötvény kibocsítá s	Saját erő
Kötelezettségek összesen:												
Abony Város Önkormányzata												
→ Önkormányzati lakások felújítása (nettó 1.102.362.-) Árpád út 12.	1 400		1 400		1 400		1 400					1 400
→ Tervezési díjak (nettó 3.000.000.-)	3 810		3 810		3 810		3 810					3 810
→ Szivárvány Óvoda fő épületének tető javítása (nettó 1.985.000.-)	2 521		2 521		2 521		2 521					2 521
→ Dakóv Kft. Víziközmű felújításra fordított összeg (nettó 8.000.000.-)	10 160		10 160		10 160		10 160					10 160
→ Nagykőrösi út 12. épület felúj. (nettó 4.705.000.-) + csereszatornák	5 975		5 975		5 975		5 975					5 975
→ Nagykőrösi út 3. tető felúj. (nettó 2.088.383.-)	2 653		2 653		2 653		2 653					2 653
→ Munkácsi M.u. 9. tető felúj. módosul a Klapka 11. ingatlan felújítására (nettó 1.840.245.-)	2 337		2 337		2 337		2 337					2 337
→ Bériakások felújítása (nettó 2.500.000.-ebből Nép út 18.: 795.095.-) (kéménypépítés Bethlen G.5.)	3 175		3 175		3 175		3 175					3 175
→ Belterületi utak szilárd burkolattal történő kiépítése gazg. fejl. céljal Pest megye területén pály. Önerő összege összesen 11.901.852,- melyből 49/2018.(IV.12.) sz. határozat alapján 6 utca: 5.294.118,- 48/2018.(IV.12.) sz. határozat alapján 10 utca: 6.607.734,-	30 000		30 000	-17 000	13 000		13 000		-17 000			30 000
→ Keszegi köves technológiával történő utcák felújítására átcsoportosítás (89/2018. (V.31.)				24 000	24 000		24 000		24 000			
→ Kültérületi helyi közutak fejlesztése c. pályázat önerő Táborhegy dűlő I-II-temető dűlő Kúlsó-Belső (25 513 000.-)	25 513		25 513		25 513		25 513					25 513
KEHOP-5.2.9-1600125sz. Abonyi Pingvin Óvoda Bethlen G. út 3-5. és Bethlen G. út 8. sz. alatti atagintézmények épületenergetikai pályázat önerő (2017. év és 2018. év össz. kgt. 105.176.372.-, önerő: 27.566.328.-)(befejeződött 2017.)3 db szla (Br. 1.408.254.)	1 408		1 408		1 408		1 408	1 275				133
Magyar Kézilabda Szövetség Országos Tornaterem Felújítási Program keretében Varga István Városi Sportcsarnok (2740 Abony, Kossuth tér 18.) tetőfelújítása. (Önerő: gazdagodás elismert összegének 30%-a 11.425.744.-)	11 426		11 426		11 426		11 426					11 426
Abonyi Pingvin Óvoda 3 csoport burkolat csere vizesblokk felújítás, vízcsőhálózat + mosdó, WC (18. számú mellékletből)		5 390	5 390	2 700	8 090		8 090		8 090			
Abonyi Szivárvány Óvoda és Bölcsőde központi épület vízvezeték rendszerének felújítása, we-k felújítása (18.számú mellékletből)		4 000	4 000	-2 700	1 300		1 300		1 300			
Abonyi Szivárvány Óvoda és Bölcsőde tetőjének szigetelése						3 600	3 600					3 600
Felújítási kiadások mindösszesen:	100 378	9 390	109 768	7 000	116 768	3 600	120 368	1 275	16 390	0	0	102 703
												120 368

183/2017.(XI.09)

17.000.000,- Ft átcsoportosítás Keszegi kövél történő felújításra kijelölt utcákra

7.000.000,- Ft 7. számú mellékletről átcsoportosítás

1/2018.(I.11.)

a tétel teljes tervezési költségvetés alapján átcsoportosítás 2.700.000,- Ft összegben az Abonyi Szivárvány Óvoda és Bölcsőde felújítási összegéből az intézmény 2018. évben a csatorna felújítás, valamint a külső gerinc vezeték cseréje valósul meg.

Abony Város Önkormányzat
Kimutatás a 2018. évi várható előirányzatainak teljesüléséről

adatok e Ft-ban

Megnevezés	2018. évi terv	Módosított 11.29	Január	Február	Március	Április	Május	Június	módosítás 06.28	Július	Augusztus	módosítás 08.30	Szeptember	módosítás 09.27	Október	November	módosítás 11.29	December
Kiadások																		
Személyi juttatások	620 322	632 932	51 694	51 694	51 694	51 694	51 694	51 694	6 708	51 694	51 694	236	51 694	2 513	51 694	51 694	1 523	51 688
Munkaadókat terhelő járulékok	122 713	124 562	10 226	10 226	10 226	10 226	10 226	10 226	926	10 226	10 226	45	10 226	262	10 226	10 226	297	10 227
Dologi kiadások	832 159	888 027	69 347	69 347	69 347	69 347	69 347	69 347	30 462	69 347	69 347	3 114	69 347	14 169	69 347	69 347	8 123	69 342
Ellátottak pénzbeli juttatásai	31 891	32 033	2 658	2 658	2 658	2 658	2 658	2 658	63	2 658	2 658	25	2 658		2 658	2 658	54	2 653
Egyéb működési célú kiadások	109 984	132 664	9 165	9 165	9 165	9 165	9 165	9 165	28 330	9 165	9 165	3 835	9 165	-7 423	9 165	9 165	-113	9 169
Működési kiadások összesen:	1 717 069	1 810 218	143 090	143 090	143 090	143 090	143 090	143 090	66 489	143 090	143 090	7 255	143 090	9 521	143 090	143 090	9 884	143 079
Beruházások	492 594	612 748		3 000	3 000	100 000	100 000	50 000	3 895	100 000	10 000	53 490	10 000	59 088	100 000	10 000	3 681	6 594
Meglévő részesedések növv.kapcs.kiadás		0																
Felújítások	100 378	120 368				20 000	20 000	20 000	9 390	20 000	20 378			7 000			3 600	
Egyéb felhalmozási célú kiadások	150	150	13	13	13	13	13	13		13	13		13		13	13		7
Felhalmozási kiadások összesen:	593 122	733 266	13	3 013	3 013	120 013	120 013	70 013	13 285	120 013	30 391	53 490	10 013	66 088	100 013	10 013	7 281	6 601
Finanszírozási kiadások összesen:	963 139	974 612	80 928	80 928	80 928	80 928	80 928	80 928	4 262	80 928	80 928	685	80 928	4 218	80 928	80 928	400	80 930
Kiadások összesen:	3 273 330	3 518 096	224 031	227 031	227 031	344 031	344 031	294 031	84 036	344 031	254 409	61 430	234 031	79 827	324 031	234 031	17 565	230 610
Bevételek																		
Működési célú támogatások államháztartáson belülről	1 195 347	1 281 338	99 612	99 612	99 612	99 312	99 350	99 612	11 891	99 612	99 612	55 278	99 612	16 183	100 174	99 612	4 939	99 615
Közhatalmi bevételek	315 154	327 236	26 263	26 263	26 263	26 263	26 263	26 263		26 263	26 263		26 263		26 263	26 263	12 082	26 261
Működési bevételek	145 043	152 607	12 087	12 087	12 087	12 087	12 087	12 087	4 929	12 087	12 087	321	12 087	14	12 087	12 087		12 086
Működési célú átvett pénzeszközök	3 519	3 519	293	293	293	293	293	293		293	293		293		293	293		296
Működési bevételek összesen:	1 659 063	1 764 700	138 255	138 255	138 255	137 955	137 993	138 255	16 820	138 255	138 255	55 599	138 255	16 197	138 817	138 255	17 021	138 258
Felhalmozási célú támogatások államháztartáson belülről		112 487							18 240			37 159		57 088				
Felhalmozási bevételek		8 555							3 976			2 111		2 324			144	
Felhalmozási célú átvett pénzeszközök	2 500	2 500	208	208	208	208	208	208		208	208		208		208	208		212
Felhalmozási bevételek összesen:	2 500	123 542	208	208	208	208	208	208	22 216	208	208	39 270	208	59 412	208	208	144	212
Finanszírozási bevételek összesen:	1 611 767	1 629 854	85 568	88 568	88 568	205 568	205 842	155 568	45 000	205 568	115 946	-33 439	95 668	4 218	185 006	95 568	400	92 328
Bevételek összesen:	3 273 330	3 518 096	224 031	227 031	227 031	343 731	344 043	294 031	84 036	344 031	254 409	61 430	234 131	79 827	324 031	234 031	17 565	230 798

11. melléklet a 29/2018. (XI.30.) önkormányzati rendelethez

14. melléklet a 11/2018. (II.19.) önkormányzati rendelethez

Abony Város Önkormányzat 2018. évi tervezett tartalékok

adatok e Ft-ban

Megnevezés	Helyi önkormányzat által irányított költségvetési szervek		Abonyi Polgármesteri Hivatal		Abony Város Önkormányzata										Mindösszesen									
	eredeti ei.	mód.ei.	eredeti ei.	mód.ei.	eredeti ei.	módosítás 06.28	módosítás 07.31.	módosított 07.31.	módosítás 08.30	módosított 08.30	módosítás 09.27	módosított 09.27	módosítás 11.29	módosított 11.29	eredeti ei.	módosítás 06.28	módosítás 07.31.	módosított 07.31.	módosítás 08.30	módosított 08.30	módosítás 09.27	módosított 09.27	módosítás 11.29	módosított 11.29
1	2	3	5	6	7	8	9	10	11	12	13	14			15	16	17	18	19	20	21	22		
1. Tartalékok	0		0	0	57 000	28 325	-1 949	83 376	3 235	86 611	-7 423	79 188	-2 713	76 475	57 000	28 325	-1 949	83 376	3 235	86 611	-7 423	79 188	-2 713	76 475
a.) működési	0		0	0	17 000	1 217	-1 949	16 268	582	16 850	-9 850	7 000	442	7 442	17 000	1 217	-1 949	16 268	582	16 850	-9 850	7 000	442	7 442
b.) fejlesztési	0		0		40 000	27 108		67 108	2 653	69 761	2 427	72 188	-3 155	69 033	40 000	27 108		67 108	2 653	69 761	2 427	72 188	-3 155	69 033

Abony Város Önkormányzat 2018. évre tervezett közhatalmi bevételeinek, működési bevételeinek részletezése

adatok ezer ft-ban

Megnevezés	Helyi önkormányzat által irányított költségvetési szervek						Abonyi Polgármesteri Hivatal					Abony Város Önkormányza						Mindösszesen																					
	eredeti ei.	módosítás 06.28	módosított 06.28	módosítás 08.30	módosított 09.27	módosítás 11.29	módosított 11.29	eredeti ei.	módosítás 06.28	módosított 06.28	módosítás 08.30	módosított 11.29	eredeti ei.	módosítás 06.28	módosított 08.30	módosítás 09.27	módosított 09.27	módosítás 11.29	módosított 11.29	eredeti ei.	módosítás 06.28	módosított 06.28	módosítás 08.30	módosított 08.30	módosítás 09.27	módosított 09.27	módosítás 11.29	módosított 11.29											
1	2	3	4	5	6		7	8	9	10	11	12	13	14	15	16				17	18	19	20	21	22	23													
1. Közhatalmi bevételek																																							
Termőföld bérbeadásából származó jövedelem												12		12		12		12		12		12		12		12		12											
1.1 Jövedelemadók összesen:	0						0					12		12		12		12		12		12		12		12		12											
Építményadó												35 051		35 051		35 051		1 377		36 428		35 051		35 051		35 051		1 377		36 428									
Magánszemélyek kommunális adója												29 277		29 277		29 277		5 885		35 162		29 277		29 277		29 277		5 885		35 162									
1.2 Vagyoni típusú adók összesen:	0						0					64 328		64 328		64 328		7 262		71 590		64 328		64 328		64 328		7 262		71 590									
helyi iparüzési adó												210 000		210 000		210 000				210 000		210 000		210 000		210 000		210 000		210 000									
1.3 Értékesítési és forgalmi adó	0						0					210 000		210 000		210 000				210 000		210 000		210 000		210 000		210 000		210 000									
Belföldi gépjárművek adójának a központi költségvetést megillető része												0		0		0				0		0		0		0		0		0									
Belföldi gépjárművek adójának a helyi önkormányzatot megillető része												27 664		27 664		27 664		4 820		32 484		27 664		27 664		27 664		27 664		4 820		32 484							
1.4 Gépjárműadók	0						0					27 664		27 664		27 664		4 820		32 484		27 664		27 664		27 664		27 664		4 820		32 484							
Talajterhelési díj												3 000		3 000		3 000				3 000		3 000		3 000		3 000		3 000		3 000		3 000							
1.5 Egyéb áruhasználati és szolgáltatási adók	0						0					3 000		3 000		3 000				3 000		3 000		3 000		3 000		3 000		3 000		3 000							
Környezetvédelmi bírság												0		0		0				0		0		0		0		0		0		0							
Igazgatási szolgáltatási díjak							150		150		150			0		0				2 550		2 550		2 550		2 550		2 550		2 550		2 550							
Egyéb bírságok									0		0	10 000		10 000		10 000				10 000		10 000		10 000		10 000		10 000		10 000		10 000							
Késedelmi és önellenőrzési pótlék bevétel							0		0		0			0		0				0		0		0		0		0		0		0							
1.6 Egyéb közhatalmi bevételek	0						150		150		150	10 000		10 000		10 000				10 000		10 150		10 150		10 150		10 150		10 150		10 150							
1. Közhatalmi bevételek összesen:	0						150		150		150	315 004		315 004	0	315 004	12 082	327 086	315 154	0	315 154	0	315 154	0	315 154	0	315 154	12 082	327 236		327 236								
2. Működési bevételek																																							
Áru- és készletértékesítés ellenértéke					0		0		0		0		4 687		4 687		4 687		4 687		4 687		4 687		4 687		4 687		4 687		4 687		4 687						
Szolgáltatások ellenértéke	16 642		16 642		16 642	354	16 996		1 400		1 400	1 400	54 250		54 250		54 250		54 250		72 292		72 292		72 292		72 292		72 292		354		72 646						
Közvetített szolgáltatások értéke	0		0		10	10	80	90	1 350		1 350	1 350	28 121		28 121		28 121		28 121		29 471		29 471		29 471		29 471		29 481		80		29 561						
Tulajdonosi bevételek	0		0		0	0	0	0	0		0	0	0		0		0		0		0		0		0		0		0		0		0						
Ellátási díjak	0		0		0	0	0	0	0		0	17 530		17 530		17 530		17 530		17 530		17 530		17 530		17 530		17 530		17 530		17 530		17 530					
Kiszámlázott általános forgalmi adó	2 274		2 274		50	2 324		2 324	743		743	11	754		754		754		21 289		24 306		24 306		24 367		24 367		50		24 367		24 367						
Általános forgalmi adó visszatérítés	0		0		0	0	0	0	231		231	231	0		231		231		0		231		231		231		231		231		231		231						
Kamatbevételek	0		0		0	0	0	0	0		0	0	0		0		0		0		0		0		0		0		0		0		0						
Egyéb pénzügyi műveletek bevételei	0		0		0	0	0	0	0		0	0	37		37		37		37		37		37		37		37		37		37		37						
Egyéb működési bevételek	434		434		101	535	-434	101	130		130	160	290		843		843		2 314		3 157		3 157		1 407		1 407		261		1 668		2 314		3 982		-434		3 548
2. Működési bevételek összesen:	19 350	0	19 350	161	19 511	0	19 511	3 623	242	3 865	160	4 025	122 070	4 687	126 757	2 314	129 071	0	129 071	145 043	4 929	149 972	321	150 293	2 314	152 607	0	152 607		152 607		152 607		152 607					

13. melléklet a 29/2018. (XI.30.) önkormányzati rendelethez
 16. melléklet a 11/2018. (II.19.) önkormányzati rendelethez

Abony Város Önkormányzat létszám állománya 2018. év

Sorszám	Intézmények	Létszám /fő/	Módosítás 06.28	Módosítás 07.31.	Módosított 07.31.	
1.	Abony Város Önkormányzata (polgármester)	1			1	
2.	Abony Város Önkormányzata (házi orvosi alapellátás)	1			1	
3.	Abonyi Polgármesteri Hivatal (köztisztviselő)	37			37	ebből 1 üres álláshely + 1 közfoglalkoztatottal ellátva
4.	Abonyi Polgármesteri Hivatal (munkaviszony)	3			3	ebből 1 részmunkaidős /Rehab/
5.	Dr. Kostyán Andor Rendelőintézet Járóbeteg szakellátás	3			3	
6.	Ifjúság-egészségügyi gondozás /Iskola Egészségügy/	2			2	
7.	Család- és nővédelmi egészségügyi gondozás /Védőnői Szolgálat/	6			6	ebből 1 részmunkaidős
8.	Sportlétesítmények működtetése és fejlesztése /Sportcsarnok/	2			2	
9.	Óvodai nevelés, ellátás Abonyi Szivárvány Óvoda	27	1		28	ebből 2 részmunkaidős /Rehab/
10.	Bölcsődei ellátás Abonyi Szivárvány Bölcsőde	6			6	
11.	Óvodai nevelés, ellátás Abonyi Gyöngyszemek Óvoda	30		1	31	ebből 2 részm.idős /Rehab/
12.	Óvodai nevelés, ellátás Abonyi Pingvines Óvoda	30			30	ebből 2 részm.idős /Rehab./
13.	Bölcsődei ellátás Abonyi Pingvines Bölcsőde	12			12	
14.	Közművelődési tevékenységek és támogatásuk /Művelődési Ház/	7			7	ebből: 1 üres álláshely + 3 fő teljes munk. Közfoglalkoztatott
15.	Könyvtári állomány gyarapítása, nyilvántartása	3			3	
16.	Múzeumi gyűjteményi tevékenység	1			1	
	Mindösszesen:	171	1	1	173	

Az Abonyi Szivárvány Óvoda és Bölcsődénél a + 1 fő óvodapedagógus létszám határozott időre 2018. július 01-től - 2018. december 31-ig időszakra vonatkozik. Az intézménynél a plusz létszám 1 fő óvodapedagógus tartós, bizonytalan távolléte miatt szükséges: A plusz létszám bérkeretét nem igényel.

Az Abonyi Gyöngyszemek Óvoda + 1 fő létszám biztosítása 2018.08.01-2018.11.30-ig terjedő időszakra.

Abony Város Önkormányzat
forrás esetén végezhető felújítási, felhalmozási kiadásai
2018

BEVÉTELEK (kölségvetésben nem tervezve)

MEGNEVEZÉS		Értékebecslés	Ingyan értékesítésből befolyt vételár összege
Hrsz	Értékesítésre kijelölt ingatlanok:		
2253/2	Lovassy S. utca 3. beépítetlen terület	2 180 000 Ft	
2649	Szent László utca beépítetlen terület	530 000 Ft	
991/2	Vak Bottyán utca 13. lakóház	2 050 000 Ft	
2897	Nyírfa u. beépítetlen terület	900 000 Ft	
2898	Mikes Kelemen u. 59. beépítetlen terület	2 770 000 Ft	
3862	Ady E. u. beépítetlen terület	280 000 Ft	
3888	Ady E. u. beépítetlen terület	350 000 Ft	
3892/2	Ady E. u. beépítetlen terület	90 000 Ft	
4728/13	Mátyás Király u. agyagbánya (téglagyári tó)	10 200 000 Ft	
7098	Szamóca u. kert	180 000 Ft	
3671/6	"Kis vadspark" területe	13 600 000 Ft	
72/9	Ceglédi út 13. lakóház	2 100 000 Ft	
991/2	Vak Bottyán utca 10. lakóépület	2 050 000 Ft	2 050 000 Ft
	2017. évi részletfizetési megállapodások alapján befolyt összegek	0 Ft	590 600 Ft
0217/95. 0177/4	M4 gyorsforgalmi út Cegléd-Abony építése miatt (kisajátítás)	0 Ft	406 925 Ft
	Kossuth tér 2. (6 db), valamint 3-4. társasházi lakások értékesítése (6db+1db)	50 000 000 Ft	5 463 000 Ft
	Összesen	87 280 000 Ft	8 510 525 Ft

KIADÁSOK (kölségvetésben nem tervezve)

MEGNEVEZÉS

Feladatok felsorolása		Nettó	Áfa	Bruttó	átvezetés
Abony Város Önkormányzat					
1.	→ Belvíz elvezetés Piócás vagy Nagykőröri út (nettó:31.496.063.-)	31 496 063 Ft	8 503 937 Ft	40 000 000 Ft	
2.	→ Klapka út 11. épület héjazat csere és homlokzat felújítás (nettó:7.874.015.-)	7 874 015 Ft	2 125 985 Ft	10 000 000 Ft	
3.	→ Bérházak felújítása (nettó:2.500.000.-)	2 500 000 Ft	675 000 Ft	3 175 000 Ft	
Abonyi Pingvines Óvoda és Bölcsöde					
4.	→ Pingvines Óvoda Garas-féle telephelykazan és radiátor csere (Br.:4.500.000.-)	3 543 307 Ft	956 693 Ft	4 500 000 Ft	
5.	→ Pingvines Óvoda 3 csoport burkolat csere, vizesblokk felújítás, vízcsőhálózat + mosdó, wc	4 244 094 Ft	1 145 906 Ft	5 390 000 Ft	5 390 000
6.	→ Pingvines Óvoda fedett kerékpártároló Garas és Arany J. út.	1 000 000 Ft	270 000 Ft	1 270 000 Ft	
Abonyi Szivárvány Óvoda és Bölcsöde					
7.	→ Központi épület vízvezeték rendszerének felújítása, wc-k felújítása (Br.:4.000.000.-)	3 149 606 Ft	850 394 Ft	4 000 000 Ft	4 000 000
8.	→ Semmelweis úti folyosó felújítása (Br.:500.000.-)	393 701 Ft	106 299 Ft	500 000 Ft	
9.	→ Szivárvány Óvoda esővédő terasz	236 220 Ft	63 780 Ft	300 000 Ft	
10.	→ Szivárvány Óvoda játszótéri eszközök., ülepítő domb	400 000 Ft	108 000 Ft	508 000 Ft	
Abonyi Gyöngyszemek Óvoda					
11.	→ Szelei úti Óvoda kerítés és Köztársaság úti Óvoda kerítés (Br.:350.000.-)	275 591 Ft	74 409 Ft	350 000 Ft	
12.	→ Szelei úti Óvoda nyílászáró (Br.:2.150.000.-)	1 692 913 Ft	457 087 Ft	2 150 000 Ft	
Dr. Kostyán Andor Rendelőintézet					
13.	→ Kálvin úti épület kültéri nyílászárók cseréje, szigetelése, falnedvesedés miatt, vakolás, belső parkoló felújítása, esővíz elvezető rendszer felújítása Újszászi u. beázás miatti tető (Br.:30.162.500.-)	23 750 000 Ft	6 412 500 Ft	30 162 500 Ft	
Abonyi Lajos Művelődési Ház, Könyvtár és Múzeumi Kiállítóhely					
14.	→Csatorna bekötés csat. Hálózatra (Br.:381.000.-)	300 000 Ft	81 000 Ft	381 000 Ft	381 000
15.	→Művelődési ház pincéjének gipszkarozása (Br.:381.000.-)	300 000 Ft	81 000 Ft	381 000 Ft	
16.	→Udvari kuka tároló fedése (Br.: 125.000.-)	98 425 Ft	26 575 Ft	125 000 Ft	
		81 253 935 Ft	21 938 565 Ft	103 192 500 Ft	9 771 000
	Mindösszesen:	81 253 935 Ft	21 938 565 Ft	103 192 500 Ft	9 771 000